

IDEAL LUX[®]

XXI SEC. | 2018
MODERN - MINIMALIST - INDUSTRIAL - URBAN - ECLECTIC

INDICE GENERALE

General index / Index général / Allgemeines Inhaltsverzeichnis / Indice general / Оглавление

Azienda / Company / Entreprise Unternehmen / Empresa / Компания	4
Indice alfabetico / Alphabetical index / Index alphabétique Alphabetisches Inhaltsverzeichnis / Índice alfabético Оглавление в алфавитном порядке	10
Indice tipologie / Typology index / Index typologies Inhaltsverzeichnis Typen / Índice de tipologías Оглавление по типологии	12
Famiglie e sospensioni / Product families and pendant lamps Familles de produits et suspensions / Familien und Pendelleuchten Familias y Colgantes / Серии и подвесы	26
Parete e soffitto / Wall and ceiling / Mural et plafond Wand und Decke / Pared y De techo / Настенные и потолочные	258
Tavolo e terra / Table and floor / Bureau et sol Tisch und Boden / Sobremesa y De pie / Настольные и торшеры	364
Lampadine e accessori / Light bulbs and accessories / Ampoules et accessoires Leuchtmittel und Zubehör / Bombillas y accesorios / Лампочки и аксессуары	400
Informazioni generali / General information / Informations générales Allgemeine Informationen / Información general / Общая информация	418
Indice per codice / Code index / Index des codes Inhaltsverzeichnis für EAN-Code / Índice por código / Оглавление по кодам	424

Note / Notes / Notes / Anmerkungen / Anotaciones / Примечание

Ideal Lux s.r.l. si riserva il diritto di apportare, in qualunque momento e senza preavviso, tutte le modifiche necessarie a migliorare la qualità degli articoli illustrati nel presente catalogo. / Ideal Lux s.r.l. reserves the right to make, at any time and without notice, all necessary changes to improve the quality of the items of this catalogue. / Ideal Lux s.r.l. se réserve le droit d'apporter, à tout moment et sans préavis, les modifications nécessaires pour améliorer la qualité des articles dans ce catalogue. / Ideal Lux s.r.l. behält sich das Recht vor, in jedem Moment und ohne Mitteilung, alle zur Verbesserung der Qualität der in diesem Katalog enthaltenen Artikel notwendigen Änderungen vorzunehmen. / La sociedad se reserva el derecho, cuando así lo considere oportuno, de aportar sin preaviso todas las modificaciones necesarias para mejorar la calidad de los artículos ilustrados en este catálogo. / Ideal Lux s.r.l. имеет право в любой момент и без предупреждения внести изменения для улучшения качества продукции данного каталога.

Tutti i nostri prodotti si alimentano con tensione nominale di 240V e sono conformi alle direttive CE. / All our products work with nominal Voltage of 240V and comply with EU legislation. / Tous nos produits ont une alimentation avec tension nominale de 240v et ils sont conformes aux directives CE. / All unsere Produkte sind für Netzanschluss mit Nennspannung 240V und entsprechen der CE-Norm. / Todos nuestros productos se nutren con tensión nominal de 240V y están conformes a las normas CE. / Вся наша продукция идёт на 240V и соответствуют нормативам ЕС.

Community Design Pending Nr. 001996372 002022038 002194993 002395392 002621862 002943449 003734342 004558609

Copyright 2018 © IDEAL LUX S.r.l. – All rights reserved – Tutti i diritti sono riservati





COMPANY

*C'è un gesto quotidiano che ognuno di noi compie al sopraggiungere del buio.
Un rito familiare che rappresenta gioia, sicurezza, momento dedicato allo stare insieme.
Accendere una luce è indubbiamente un'azione semplice ma carica di significati.
Da qui inizia la nostra storia.*

*There is a daily gesture that we each do when darkness comes.
A familiar ritual representing joy, certainty and a moment dedicated to spending time together.
To turn on the light is a simple action but full of meaning.
This is where our story begins.*

Come spesso capita tutto comincia con un'idea semplice e quasi casuale. Un'intuizione che si trasforma in un'attività concreta e portata avanti con tenacia e costanza. Ideal Lux si è presentata nel mercato dell'illuminazione oltre 40 anni fa. Partita da una piccola realtà imprenditoriale, è stata capace di estendere i propri confini. Oggi rappresenta un'azienda solida, esponente di punta in Italia dell'affordable design nel settore dell'illuminazione decorativa, con sede principale nella terraferma veneziana, un team multiculturale dove si parlano 9 lingue e prodotti venduti a livello globale. La capacità di coniugare qualità, servizio, ampia gamma nella scelta del prodotto e convenienza sono ciò che guida da sempre Ideal Lux, che ha saputo interpretare i cambiamenti attraverso proposte funzionali e al passo con le tendenze del momento.



Giovambattista Strano - Fondatore Ideal Lux

As it often happens, everything began with a simple idea; an instinct that materialized into action and grew with diligence and tenacity. Ideal Lux entered the lighting market as a small, entrepreneurial firm over 40 years ago and through decades of hard work we have expanded well beyond our humble beginnings. Headquartered in the outskirts of Venice with a multicultural team and with products sold at a global level, the Ideal Lux brand continues to flourish in the decorative lighting sector thanks to a wide array of products, affordable prices and swift, accurate service, offered in 9 different languages.



Giovambattista Strano oggi

LA PERSONA AL CENTRO DI OGNI SCELTA

The individual at the centre of every choice

Una lampada può essere al tempo stesso oggetto di design e fonte di luce capace di creare una particolare atmosfera modificando e valorizzando lo spazio che ci circonda.

Al centro di ogni scelta per noi c'è sempre la persona, il suo stile di vita e la sua ricerca verso la soluzione più adatta a una precisa esigenza, alla realizzazione di un sogno o di un'idea. Per questo, il nostro obiettivo è di creare prodotti in grado di soddisfare bisogni e desideri diversi, coniugando design, funzionalità e prezzi facilmente accessibili.

A lamp can at once be a source of light and an object of design able to create an atmosphere that not only illuminates but enhances the surrounding space. Ideal Lux has always followed a people-centred approach to business and design, a philosophy of putting the individual at the centre of every choice. Our goal is to create products that embody this philosophy. Light is more than function it is the articulation of personal aspiration, the realization of a dream or idea. Our creations cater to specific needs, lifestyles, and desires at accessible prices.



IDEE, SOLUZIONI, NOVITÀ

Ideas, solutions, novelties



Ogni anno ci impegniamo a rinnovare il nostro catalogo, arricchendolo gli stili e proponendo ai clienti prodotti sempre nuovi, dedicati alla casa, ma anche agli ambienti progettati per la condivisione, il lavoro, lo studio, gli spazi pubblici con linee che vanno dal classico al contemporaneo, dal minimale al vintage, dall'urban allo shabby chic. In sintesi un prodotto per ogni esigenza; a ogni personalità il suo stile.

Every year we put considerable effort into revamping our catalogue. We expand the choice of styles; providing new solutions for homes, offices, studios, and public spaces with lines ranging from classic to contemporary, from minimal to vintage, from urban to shabby chic. A solution for every need, for every personality and for every style.

ASCOLTO

Listening

Ascoltare i clienti è fondamentale per realizzare prodotti pensati per le loro necessità. Questo rappresenta per noi un valore fondante, l'attività che ci impegna maggiormente e alla quale dedichiamo le nostre migliori energie e i nostri progetti. Ma tutto ciò da solo non basta. Essere veloci è un'altra importante caratteristica che offriamo con il nostro servizio di pronta consegna. In un mercato altamente competitivo è inoltre necessario essere sempre vicini al cliente in tutte le fasi dell'acquisto, da quelle che lo precedono a quelle che coinvolgono il servizio post-vendita.

Listening to our client's wishes and demands is engrained in our design process. It is a value that drives our work and a priority to which we dedicate our best efforts. In a competitive market, we believe that it is crucial to be present for the customer in all the phases of the sale, from concept to prompt delivery and even after the sale. It's simple, we create products to meet your desires we ensure prompt delivery and a reliable customer service.



LA FORZA DEL TEAM

The strength of the team



Ideal Lux oggi è soprattutto un gruppo di persone, giovani e dinamiche, che vivono il presente e sono proiettate verso il futuro, con la capacità di mettersi in discussione e motivate dalla voglia di migliorarsi sempre. Un team eterogeneo unito dalla passione per il lavoro, una squadra vitale dotata di grande senso di responsabilità e sensibilità verso la mission aziendale.

Ideal Lux is first and foremost a group of people dedicated to the Ideal Lux mission. We have built a young, dynamic, team that have a pulse on what is current while continually thinking forward. We are a team united by the passion for work and driven by the will to improve, always.

MODELLO ETICO DI BUSINESS

Our ethical business model

Ci ispiriamo ad un modello etico di business, i cui valori sono fiducia, umiltà, trasparenza e affidabilità. Dare fiducia ai nostri clienti e ai nostri collaboratori ci permette di ricevere fiducia a nostra volta e di costruire rapporti destinati a durare nel tempo. Umiltà è la capacità di farsi carico dei propri errori e trasformare le difficoltà in occasioni per migliorare. Essere trasparenti e affidabili è l'atteggiamento che adottiamo con tutti e che ci aspettiamo di ricevere dagli altri. Questi sono per noi presupposti etici imprescindibili per instaurare rapporti commerciali prolifici e a lungo termine e sono alla base della crescita del nostro business.

Ideal Lux embraces an ethical model of business, which values trust, humility, transparency and reliability. We cultivate long term relationships by trusting to our partners and customers and earning their trust in return. We are humble in our work, taking ownership of our mistakes and transforming criticism into inspiration. We are transparent and reliable with our stakeholders and we hold our stakeholders to the same high standards. These ethical assumptions are instrumental to establishing prolific, long term commercial relationships. These serve as the foundation upon which we have and continue to build our business.



Giovambattista Strano e figli

INDICE ALFABETICO

Alphabetical index / Index alphabétique / Alphabetisches Inhaltsverzeichnis / Índice alfabético /
Оглавление в алфавитном порядке

Admiral	88	Clown	58	Ekos	230	Iris	314	Mapa Bianco	202	Orbital	43	Sally	385	Toy Square	325
Aladino	178	Club	212	Elica	171	Isa	246	Mapa Fade	140	Orion	84	Save	310	Tridente	388
Alfa	356	Cocktail	164	Elis	362	It	110	Mapa Max	134	Orson	343	Sesto	190	Triplo	316
Ali	318	Cognac	154	Elysee	68	K2	398	Mapa Riga	201	Ovalino	189	Sheraton	248	Tudor	319
Almond	260	Colonna	370	Emis	207	Karma	186	Mapa Sat	132	Pacific	216	Shots	210	Ufo	39
Anello	114	Comfort	35	Esil	307	Kelly	384	Melfi	267	Page	341	Sign	279	Ulisse	197
Arco	334	Commodore	281	Etna	182	Ken	129	Mild	156	Pagoda	379	Simply	315	Ultrathin	122
Aria	176	Compo	262	Eva	180	King	82	Milk	170	Palladio	196	Sky	120	Union	278
Audi-10	130	Concorde	218	Faro	355	Klimt	389	Minimal	108	Pandora	148	Slem	358	Vela	282
Audi-20	131	Cono	125	Fix	280	Konse	45	Mirror-10	332	Paul	292	Smarties Bianco	192	Versus	40
Audi-61	102	Corallo	52	Flam	127	Kool	299	Mirror-20	333	Pauline	50	Smarties Clear	150	Virgin	86
Audi-80	66	Cosmo	42	Flap	283	Kool Table	392	Mirror-51	333	Penombra	204	Smug	234	Vortex	54
Audi-B	317	Cross	274	Flash	303	Kuky	126	Missouri	235	Phoenix	224	Snake	361	Wally	385
Aurora	78	Cube	285	Flat	306	Lana	174	Mito	304	Piano	378	Soffio	360	Wave	124
Avion	257	Cylinder	184	Flex	342	Leaves	48	Moonlight	92	Picchio	344	Soft	162	Wheel	242
Bar	123	Daddy	368	Flower	256	Lemon	56	Moris	295	Pila	320	Space	44	Why	282
Basket	222	Dea	55	Flut	169	Lena	172	Mouse	348	Pollicino	353	Spirit	87	Woody	238
Birillo	395	Demi	302	Focus	338	Lido	160	Movie	376	Polly	382	Spot	349	Yoga	158
Boa	200	Denis	318	Foil	236	Line	326	Mr Jack	115	Polo	36	Stadium	34	York	390
Bollicine	62	Desiree	399	Fungo	397	Logos	305	Multiflex	254	Pon Pon	266	Stage	374	Zed	290
Book	346	Desk	38	Geko	312	Lola	284	Nastrino	234	Pop	32	Stand Up	387	Zeno	152
Bow	330	Diamond	188	Giada Clear	72	London	372	Nemo	147	Posta	289	Steno	309	Zig Zag	287
Box	297	Disco	46	Giada Color	76	London Cromo	226	Nemo Clear	146	Prato	396	Strale	342		
Brick	296	Discovery Cromo	144	Gim	336	Look	118	Neve	64	Privè	328	Studio	381		
Bright	286	Discovery Fade	142	Glory	194	Lory	51	Nodi Bianco	60	Puzzle	294	Sugar	128		
Bullet	208	Don	183	Gocce	96	Lucciola	335	Nodi Crystal	265	Quadro	90	Sunrise	272		
Calypso	100	Dony	310	Goose	340	Luce Bianco	137	Nodino	264	Quasar	63	Superior	219		
Camerino	321	Dorsale	366	Gru	380	Luce Cromo	136	Nordik	240	Radio	106	Tea	288		
Candy	198	Double	335	Hats	232	Luce Max	138	Nostalgia	354	Rain Clear	70	Tek	316		
Celine	315	Dream Big	251	Hellen	337	Lulù	320	Oak	116	Rain Color	74	Tender	268		
Ciak	352	Dust	57	Hilton	244	Lumina	302	Oblò	308	Read	347	Titti	252		
Cick	306	Dynamo	343	Holiday	276	Lunare	350	Ocean	307	Regol	386	Toffee	314		
Cico	334	Ecoflex	256	Hot	293	Lylia	214	Octopus	28	Riflesso	327	Tokyo	69		
Cin Cin	206	Edgar	322	Hotel	277	Madame	220	Office	215	Ring	311	Tolomeo	181		
Circus	250	Edison	113	Hugo	112	Mallow	30	Oil	104	Roma	80	Touch	393		
Click	288	Edo	394	Hydro	298	Mama	177	Olimpia	168	Royal	94	Toy Linear	324		
Clip	300	Effetti	228	Iguazù	98	Manhattan	166	Oliver	396	Rubens	270	Toy Round	325		

LAMPADE A SOSPENSIONE

Pendant lamps / Suspensions / Pendelleuchten / Lámpara colgante / Люстры и подвесы



Pop 32



Space 44



Comfort 35



Stadium 34



Polo 36



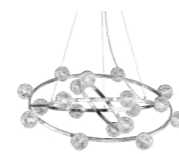
Ufo 39



Desk 38



Versus 40



Orbital 43



Cosmo 42



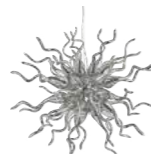
Leaves 48



Corallo 52



Pauline 50



Lory 51



Vortex 54



Dea 55



Lemon 56



Dust 57



Disco 46



Konse 45



Clown 58



Bollicine 62



Quasar 63



Audi-80 66



Elysee 68



Tokyo 69



Nodi Bianco 60



Rain Clear 70



Giada Clear 72



Aurora 78



Spirit 87



Admiral 88



Rain Color 74



Giada Color 76



Gocce 96



Iguazù 98



Roma 80



King 82



Virgin 86



Orion 84



Calypso 100



Audi-61 102



Radio 106



Minimal 108



IT 110



Hugo 112



Edison 113



Anello 114



Mr Jack 115



Ultrathin 122



Oil 104



Oak 116



Look 118



Sky 120



Kuky 126



Flam 127



Cono 125



Bar 123



Cognac 154



Ken 129



Audi-10 130



Audi-20 131



Luce Cromo 136



Luce Max 138



Mapa Max 134



Mapa Sat 132



Rosone, montatura e copri portalampade in metallo rifinito con vernice opaca. Cavi regolabili in lunghezza.

POP

Pagina 32

LAMPADE A SOSPENSIONE

Pendant lamps / Suspensions / Pendelleuchten / Lámpara colgante / Люстры и подвесы



Emis 207



Cin Cin 206



Mapa Fade 140



Discovery Fade 142



Discovery Cromo 144



Nemo 147



Nemo Clear 146



Smarties Clear 150



Zeno 152



Mild 156



Yoga 158



Soft 162



Cocktail 164



Lido 160



Manhattan 166



Olimpia 168



Wave 124



Sugar 128



Flut 169



Milk 170



Elica 171



Luce Bianco 137



Lena 172



Lana 174



Aria 176



Karma 186



Mama 177



Cylinder 184



Eva 180



Tolomeo 181



Etna 182



Don 183



Pandora 148



Aladino 178



Sesto 190



Diamond 188



Ovalino 189



Smarties Bianco 192



Glory 194



Palladio 196



Ulisse 197



Candy 198



Boa 200



Mapa Riga 201



Mapa Bianco 202



Penombra 204



Quadro 90



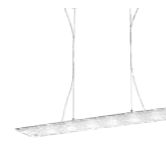
Club 212



Lylia 214



Concorde 218



Office 215



Pacific 216



Superior 219



Shots 210



Hats 232



Ekos 230



Sheraton 248



Nastrino 234



Phoenix 224



Madame 220



Smug 234



Missouri 235



Basket 222



Effetti 228



London Cromo 226



Nordik 240



Foil 236



Woody 238



Wheel 242



Hilton 244



Isa 246



Dream Big 251



Multiflex 254



Avion-1 257



Avion-2 257

LAMPADE DA SOFFITTO

Ceiling lamps / Plafonniers / Deckenleuchten / Lámpara de techo / Потолочные светильники



Bullet 208



Movie 376



Oak 116



Phoenix 224



Woody 238



Wheel 242



Leaves 48



Pauline 50



Corallo 52



Vortex 54



Dea 55



Lemon 56



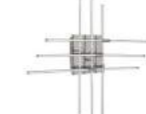
Nodi Bianco 60



Nodino 264



Nodi Crystal 265



Cross 274




Admiral 88



Quadro 90



Neve 64



Moonlight 92



Royal 94



Rain Clear 70



Giada Clear 72



Rain Color 74



Giada Color 76



Roma 80



King 82



Virgin 86



Orion 84



Calypso 100



Audi-61 102



Polo 36



Ufo 39



Smarties Clear 150



Lana 174



Smarties Bianco 192



Ring 311



Glory 194



Ulisse 197



Candy 198



Mapa Bianco 202



Almond 260



Compo 262



Ovalino 189



Geko 312



Oblò 308



Dony 310



Save 310



Toffee 314



Simply 315



Logos 305



Ali 318



Pacific 216



Superior 219



Union 278



Cick 306



Flat 306



Ocean 307



Esil 307



Steno 309



Iris 314



Celine 315



Mito 304



Mouse 348



Spot 349



Ciak 352



Lunare 350



Nostalgia 354



Faro 355



Pollicino 353



Alfa 356



Slem 358



Soffio 360



Snake 361



Elis 362



Octopus 28



Multiflex 254



Ecoflex 256



Tender 268



Pon Pon 266



Mallow 30



Melfi 267



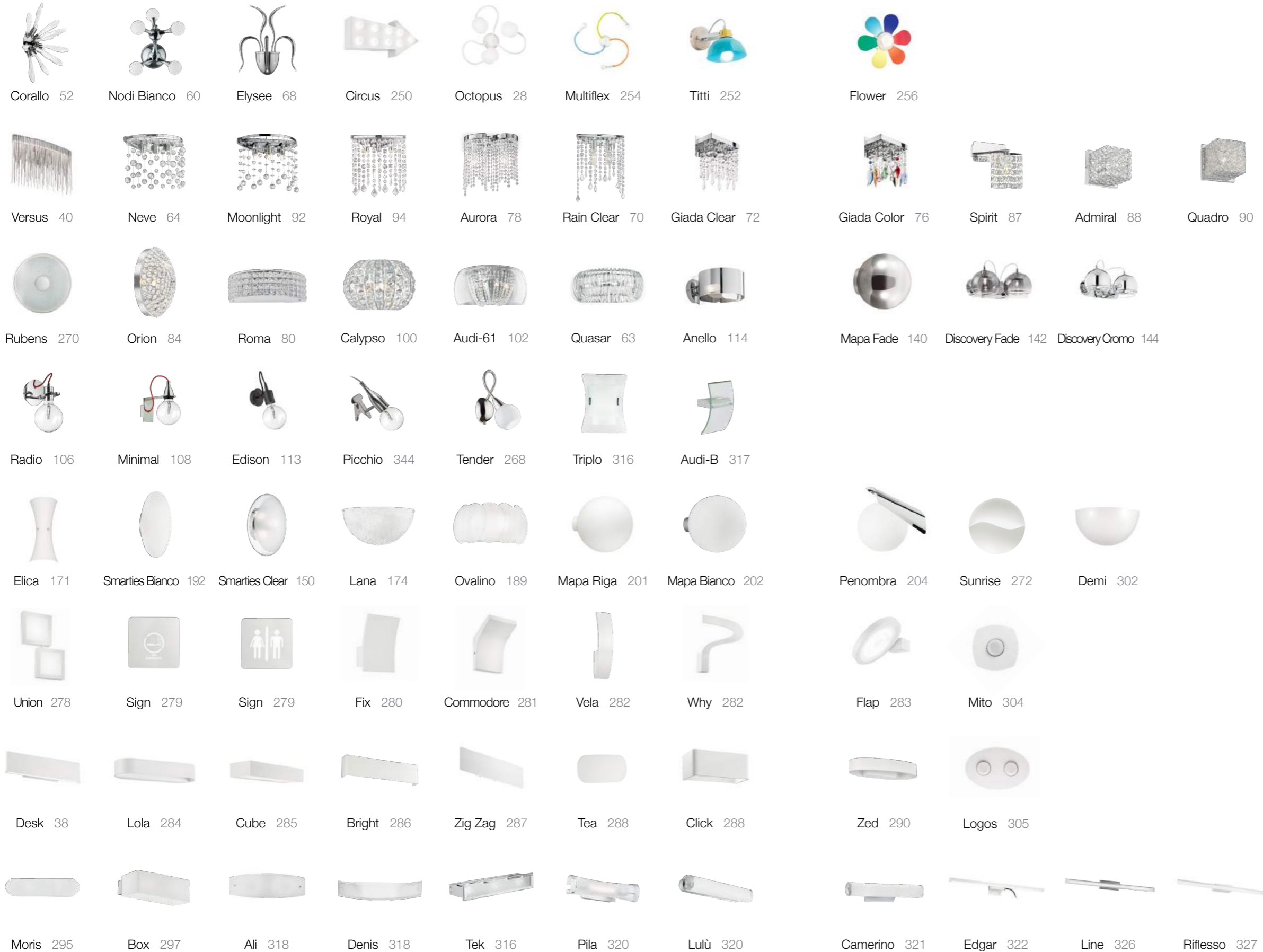
Flower 256



Titti 252

LAMPADE DA PARETE

Wall lamps / Appliques / Wandleuchten / Lámpara de pared / Настенные светильники



HELLEN

Montatura in alluminio verniciato a polveri. Diffusore ruotabile con schermo acrilico satinato.

Pagina 337

LAMPADE DA TAVOLO E TERRA

Table and floor lamps / Lampes de table e lampadaires / Tischleuchten und Stehleuchten / Lámparas de sobremesa y de pie / Настольные лампы и торшеры



Stage 374



Movie 376



Piano 378



Pagoda 379



Daddy 368



Dorsale 366



Minimal 108



Discovery Cromo 144



Polly 382



Stand Up 387



Colonna 370



Cylinder 184



Sesto 190



Phoenix 224



Rain Clear 70



Radio 106



Mallow 30



Elica 171



Basket 222



Effetti 228



Woody 238



Hilton 244



Isa 246



Sheraton 248



London Cromo 226



London 372



Nordik 240



Regol 386



Tridente 388



Klimt 389



York 390

COLONNA

Montatura in metallo cromato o verniciato opaco. Diffusore in acrilico. Cavo in tessuto. Lampadine a LED sostituibili.

Pagina 370



LAMPADE DA TAVOLO E TERRA

Table and floor lamps / Lampes de table e lampadaires / Tischleuchten und Stehleuchten / Lámparas de sobremesa y de pie / Настольные лампы и торшеры



Kelly 384



Wally 385



Sally 385



Neve 64



Moonlight 92



Royal 94



Rain Color 74



Roma 80



Admiral 88



Quadro 90



Orion 84



Calypso 100



Emis 207



Mapa Max 134



Luce Max 138



Mapa Fade 140



Touch 393



Aladino 178



Prato 396



Fungo 397



K2 398



Desiree 399



Diamond 188



Smarties Bianco 192



Candy 198



Mapa Riga 201



Mapa Bianco 202



Penombra 204



Edo 394



Birillo 395



Oliver 396



Gru 380



Studio 381



Kool Table 392

BIRILLO

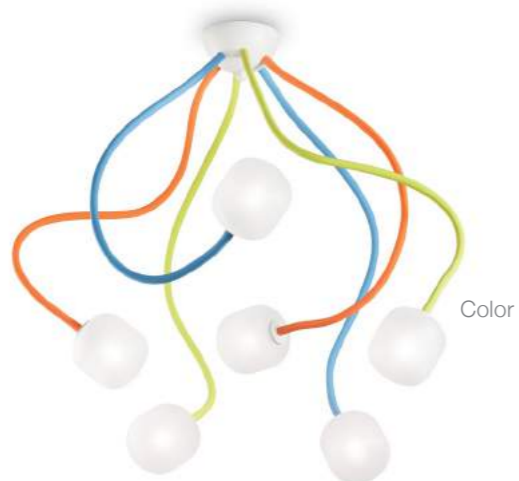
Lampada da tavolo o da terra con base in metallo cromato e diffusore in vetro soffiato bianco e acidato o fumé.

Pagina 395





**FAMILY
AND PENDANT**



Color



Bianco

OCTOPUS

Base in metallo rifinito opaco. Bracci flessibili rivestiti di gomma. Diffusori in vetro trasparente soffiato e sabbiato.

Metal base with matt finish. Flexible arms covered with rubber. Blown and sandblasted clear glass diffusers. / Base en métal finie mate. Bras flexibles recouverts en caoutchouc. Diffuseurs en verre transparent soufflé et sablé. / Halterung aus Metall matt. Flexible Arme mit Gummi bezogen. Lichtverteiler aus geblasenem, sandgestrahltem Transparentglas. / Base en metal acabado opaco. Brazos flexibles revestido en goma. Difusor en vidrio transparente soplado y arenado. / Основа из металла покрашен матовым. Рожки гибкие покрыты резиной. Рассеиватели из прозрачного дутого стекла пескоструйной обработки.

 Lampadine G9 28W incluse.



  IP20 

ø 70 ↑ 34 cm
max 9 x 28W G9

174990 PL9 Bianco
175041 PL9 Color
175010 PL9 Nero






  IP20 

ø 50 ↑ 34 cm
max 6 x 28W G9

174921 PL6 Bianco
174976 PL6 Color
174952 PL6 Nero



  IP20 

ø 40 ↑ 34 cm
max 3 x 28W G9

175072 AP3 Bianco
175119 AP3 Color
175096 AP3 Nero



Nero

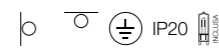
MALLOW


Base e bracci in metallo con finitura in vernice opaca. Diffusori in vetro trasparente soffiato e sabbiato.


Metal base and arms with matt varnish finish. Blown sandblasted clear glass diffusers. / Base et bras en métal avec finition en vernis mat. Diffuseurs en verre transparent soufflé et sablé. / Gestell und Arme aus Metall matt lackiert. Lichtverteiler aus transparentem Glas, geblasen und sandgestrahlt. / Base y brazos en metal con acabado en barniz opaca. Difusor en vidrio transparente soplado y arenado. / Основа и рожки из металла покрыта матовой краской. Рассеиватели из прозрачного дутого стекла пескоструйной обработки.

 Lampadine G9 28W incluse.



 IP20
 → 52 ↑ 26 ↗ 26 cm
 max 7 x 28W G9
 174419 PL7

 IP20
 → 26 ↑ 38 ↗ 15 cm
 max 2 x 28W G9
 174433 TL2

 IP20
 ø 28 ↑ 172 cm
 max 6 x 28W G9
 174426 PT6



POP

Rosone, montatura e copri portalampane in metallo rifinito con vernice opaca. Cavi regolabili in lunghezza.

Metal ceiling cup, frame and bulb socket cover with matt varnish finish. Cables adjustable in length. / Pavillon, structure et couvre douille en métal finis avec vernis mat. Câbles réglable s en longueur. / Deckenrose, Gestell und Leuchtmittelhalterabdeckungen aus Metall matt lackiert. Höheneinstellbare Kabel. / Florón, armazón y cubre portalámparas en metal acabado con barniz opaca. Cables ajustables en largo. / Потолочная чаша и покрывающие патроны колбы из металла покрытого черной матовой краской. Провода регулируемые по длине.



IP20

ø 90 ↑ 105/187 cm
max 10 x 60W E27

186801 SP10 Bianco
158860 SP10 Nero



IP20

ø 54 ↑ 100/182 cm
max 6 x 60W E27

186795 SP6 Bianco
158815 SP6 Nero





STADIUM

Montatura in metallo rifinito con vernice opaca. Cavi regolabili in lunghezza. Diffusore opaco. LED integrati.

Matt varnished metal frame. Power cable adjustable in length. Acrylic diffuser. Integrated LED source. / Structure en métal finie avec vernis mat. Câbles réglables en longueur. Diffuseur acrylique. LED intégrés. / Gestell aus Metall matt lackiert. Kabel höhenstellbar. Acryl-Lichtverteiler. LED integriert. / Armazón en metal acabado con barniz opaca. Cables ajustables en altura. Difusor acrílico. LED integrados. / Арматура из металла покрытого матовой краской. Провода регулируемые по длине. Рассеиватель акриловый. ЛЕД-строены.

LED Sorgente luminosa LED 3000K, 20.000 h di durata.



⌚ Ⓢ IP20 LED

ø 60 ↑ 23/103 cm
max 36W LED / 2160 Lm
153124 SP1 Big

⌚ Ⓢ IP20 LED

ø 45 ↑ 25/105 cm
max 28W LED / 1680 Lm
157030 SP1 Small

COMFORT

Rosone e corpo luce in metallo verniciato opaco. Cavi in acciaio regolabili. Diffusore in vetro soffiato bianco acidato.

Matt varnished metal ceiling cup and body. Steel wires adjustable in length. White acid-etched blown glass diffuser. / Pavillon et structure en métal verni mat. Câbles en acier réglables. Diffuseur en verre soufflé blanc traité à l'acide. / Deckenrose und Lichtkörper aus Metall matt lackiert. Höhenstellbare Stahlkabel. Lichtverteiler aus geblasenem, geätztem Glas weiß. / Floròn y cuerpo de luz en metal barnizado opaco. Cables en acero regulables. Difusor en vidrio soplado blanco al ácido. / Потолочная чаша и корпус света из металла окрашенного матовым. Тросы из стали регулируемые. Рассеиватель из дутого белого окисленного стекла.



Grigio



Nero



⌚ Ⓢ IP20

ø 48 ↑ 35/124 cm
max 1 x 60W E27
159553 SP1 Bianco
159560 SP1 Grigio
186832 SP1 Nero

POLO

Rosone e montatura in metallo verniciato bianco opaco. Diffusore in policarbonato bianco opaco. Sospensioni con cavi in acciaio regolabili in lunghezza da dispositivi automatici.

Matt white coated metal ceiling cup and structure. Matt white polycarbonate diffuser. Suspension version supplied with steel wires adjustable in length with automatic blocking devices. / Pavillon et monture en métal verni en blanc mat. Diffuseur en polycarbonate blanc mat. Suspensions avec câbles en acier réglables en longueur par dispositifs automatiques. / Deckenrose und Gestell aus Metall weiß matt. Lichtverteiler aus Polycarbonat weiß matt. Pendelleuchten mit Stahlkabeln höhenstellbar mit automatischen Vorrichtungen. / Florón y armazón en metal barnizado blanco opaco. Difusor en policarbonato blanco opaco. Lámpara colgante con cables en acero ajustable en largo por dispositivos automáticos. / Потолочная чаша и арматура из металла окрашены белой матовой краской. Рассеиватель из белого матового поликарбоната. Подвесы снабжены стальными тросиками регулируемые по длине с помощью автоматического неподвижного устройства.

LED Sorgente luminosa LED 3000K, 30.000 h di durata.



⌋ ⌋ IP20 LED
 ø 60 ↑ 30/107 cm
 max 44W LED / 3850 Lm
 140520 SP220



⌋ ⌋ IP20 LED
 ø 45,5 ↑ 40/112 cm
 max 24W LED / 2100 Lm
 140513 SP120



⌋ ⌋ IP20 LED
 ø 30 ↑ 30/100 cm
 max 16W LED / 1400 Lm
 140490 SP80



⌋ ⌋ ⌋ IP20 LED
 ø 60 ↑ 11 cm
 max 44W LED / 3850 Lm
 140551 PL220



⌋ ⌋ ⌋ IP20 LED
 ø 45 ↑ 10 cm
 max 24W LED / 2100 Lm
 140544 PL120



⌋ ⌋ ⌋ IP20 LED
 ø 30 ↑ 8 cm
 max 16W LED / 1400 Lm
 140537 PL80



DESK

Corpo luce e rosone in alluminio rifinito con vernice a polveri color bianco opaco. Sospensione con cavi elettrici regolabili in lunghezza.

Aluminium ceiling cup and body finished with matt white powder coating. Suspension models provided with electrical cables adjustable in length. / Corps lumineux et pavillon en aluminium finis avec vernis à poudre de couleur blanc mat. Suspension avec câbles électriques réglables en longueur. / Lichtkörper und Deckenrose aus Aluminium in weiß matt pulverlackiert. Pendelleuchte mit höheninstellbaren Elektrokabeln. / Cuerpo de luz y florón en aluminio acabado con barniz a polvos color blanco opaco. Colgante con cables eléctricos ajustables en largo. / Корпус света и потолочная чаша из алюминия порошковой окраски бело-матового цвета. Подвес с электрическим проводом регулируемый по длине.

LED Sorgente luminosa LED 3000K, 30.000 h di durata.



UFO

Montatura in metallo verniciato bianco opaco. Diffusore in materiale plastico bianco satinato con LED integrati.

White matt enamel coated metal frame. Satin white plastic diffuser with integrated LED sources. / Monture en métal vernie en blanc mat. Diffuseur en matière plastique blanche mat avec LED intégrés. / Gestell aus Metall weiß matt lackiert. Lichtverteiler aus Plastikmaterial weiß satin mit integrierten LED. / Armazón en metal barnizado blanco opaco. Difusor en material plástico blanco satinado con LED integrados. / Арматура из металла в белом матовом цвете. Рассеиватель из белого матового пластмассового материала с встроенными ЛЕД.

LED Sorgente luminosa LED 3000K, 30.000 h di durata.





VERSUS

Montatura in metallo cromato. Elementi decorativi con catenine metalliche a maglia quadrata. Cavi in acciaio regolabili in altezza da dispositivi blocca cavo automatici.

Chrome metal structure. Decorative elements are made of square mesh fob-chains. Steel wires adjustable in length with automatic blocking mechanisms. / Monture en métal chromé. Éléments décoratifs avec petite chaîne à maille carrée. Câbles en acier réglables en hauteur par dispositifs bloqué fil automatiques. / Gestell aus Metall chrom. Dekorelemente mit Quadratmaschen-Metallketten. Stahlkabel höheninstellbar mit automatischen Kabelsperrvorrichtungen. / Armazón en metal cromado. Elementos decorativos con cadenas metálicas a malla cuadrada. Cables en acero ajustable en largo por dispositivos sujeta-cable automáticos. / Арматура из металла в хроме. Декоративные элементы из металлических цепочек с квадратным звеном. Стальные тросики регулируются по длине с помощью автоматического неподвижного устройства.

ON Lampada con interruttore integrato nel modello AP40.
OFF

LED Sorgente luminosa LED 3000K, 30.000 h di durata.



⌋ ⊕ IP20 LED

→ 114,5 ↑ 40/115,5 ↘ 15,5 cm
max 43,2W LED / 4300 Lm

137056 SP216 Oval



⌋ ⊕ IP20 LED

ø 51 ↑ 55/122 cm
max 33,6W LED / 3300 Lm

137032 SP168 Round



⌋ ⊕ IP20 LED

→ 32,5 ↑ 21 ↘ 9 cm
max 8W LED / 800 Lm

137018 AP40



COSMO

Montatura in metallo con finitura in rame. Elementi circolari rotanti posizionabili a piacere.

Metal frame with copper finish. Round rotating elements freely adjustable. / Monture en métal avec finition en cuivre. Éléments circulaires tournants positionnables à plaisir. / Gestell aus Metall Kupfer. Drehende Rundelemente beliebig verstellbar. / Armazón en metal con acabado en cobre. Elementos circulares rotatorios posicionables al gusto. / Арматура из металла в медевом покрытии. Круглообразные вращаемые элементы регулируются по вкусу.



→ 88 ↑ 45/153 ↗ 63 cm
max 15 x 40W E14
133058 SP15



→ 73 ↑ 65/167 ↗ 61,5 cm
max 9 x 40W E14
133041 SP9



ORBITAL

Montatura in cromo composta da anelli concentrici ruotabili. Diffusori a sfera con decorazione interna in filamenti di vetro. Cavi in acciaio a lunghezza regolabile.

Chrome frame composed of rotating concentric rings. Spherical glass diffusers with fine glass thread decoration inside. Steel wires adjustable in length. / Monture en chrome composée par anneaux concentriques tournants. Diffuseurs à sphère avec décoration intérieure en filament de verre. Câbles en acier à longueur réglable. / Gestell chrom bestehend aus drehbaren konzentrischen Ringen. Kugel-Lichtverteiler mit Innendekor aus Glasfäden. Stahlkabel höhenstellbar. / Armazón en cromo compuesta por anillos concéntricos orientables. Difusores esféricos con decoraciones internas en filamentos de vidrio. Cables en acero y largo ajustable. / Арматура с хромовым покрытием состоит из вращающихся концентрических колец. Шарообразные рассеиватели с внутренними декорациями в виде алюминиевой нити. Стальные тросики регулируются по длине.



 Lampadine G9 28W incluse.



ø 80,5 ↑ 36/130 cm
max 18 x 40W G9
073859 SP18



ø 72 ↑ 36/130 cm
max 14 x 40W G9
073835 SP14



ø 60,5 ↑ 36/128 cm
max 10 x 40W G9
073828 SP10



Nero



SPACE

Montatura ed elementi decorativi interamente in metallo verniciato opaco. Cavi in acciaio regolabili in lunghezza.

Totally matt varnished metal frame and decorative elements. Steel wires adjustable in length. / Structure et éléments décoratifs complètement en métal verni mat. Câbles en acier réglables en longueur. / Gestell und Dekorelemente vollständig aus Metall matt lackiert. Stahlkabel höhenverstellbar. / Armazón y elementos decorativos completamente en metal barnizado opaco. Cables en acero ajustables en altura. / Арматура и декоративные элементы полностью из металла окрашенного вручную. Тросы из стали регулируемые по длине.



Bianco



IP20

ø 87,5 ↑ 20/95 cm
max 12 x 40W E14

165080 SP12 Bianco
165066 SP12 Nero



IP20

ø 74,5 ↑ 20/97 cm
max 8 x 40W E14

165073 SP8 Bianco
159454 SP8 Nero

KONSE

Montatura ed elementi decorativi interamente in metallo. Finitura con vernice oro scuro satinato.

Totally metal frame and decorative elements. Satin dark gold varnish finish. / Structure et éléments décoratifs complètement en métal. Finition avec vernis mat mordoré. / Gestell und Dekorelemente vollkommen aus Metall. Ausführung in dunkelgold satiniert. / Armazón y elementos decorativos completamente en metal. Acabado con barniz oro oscuro satinado. / Арматура и декоративные элементы полностью из металла. Покрытие темно-золотистой матовой краской.



IP20

ø 80 ↑ 126/198 cm
max 7 x 60W E27

156033 SP7



IP20

ø 60 ↑ 102/174 cm
max 6 x 60W E27

156026 SP6



IP20

ø 40 ↑ 78/170 cm
max 1 x 60W E27

155968 SP1



Legno

DISCO

Montatura con elementi decorativi circolari rotanti e posizionabili a piacere. Disponibile in metallo verniciato in bianco o nero opaco oppure in legno naturale sagomato.

Rotating circular decorative adjustable elements at will. Available in metal with white or black matt finish and in natural wood. / Monture avec éléments décoratifs circulaires tournantes positionnables à plaisir. Disponible en métal verni blanc ou noir mat ou en bois clair naturel. / Gestell mit runden, drehenden Dekorelementen beliebig verstellbar. In Metall, weiß matt oder schwarz matt lackiert, oder in Naturholz geformt erhältlich. / Armazón con elementos decorativos rotatorios y posicionables al gusto. Disponible en metal barnizado en blanco o en negro opaco o bien en madera natural perfilada. / Арматура с декоративными круглыми вращающимися элементами регулируемые по вкусу. Доступны из металла окрашенного в белый или черный матовый цвет или из моделированного натурального дерева.



IP20

ø 50 ↑ 70/170 cm
max 1 x 60W E27

138275 SP1 Legno

IP20

ø 46 ↑ 65/118 cm
max 1 x 60W E27

103723 SP1 Bianco
114262 SP1 Nero



Bianco

Nero



Fumè

LEAVES

Montatura in metallo. Elementi decorativi in vetro soffiato e modellato a mano. Sospensioni con cavi d'acciaio regolabili in lunghezza. Disponibile con montatura in cromo e vetri fumè o con montatura e vetri bianchi.

Metal frame. Hand-shaped blown glass decorative elements. Suspension lamps provided with steel wires adjustable in length. Available with chrome frame and smoky grey glass leaves or with white frame and white glass leaves. / Monture en métal. Éléments décoratifs en verre soufflé et travaillé à la main. Suspensions avec câbles en acier réglables en longueur. Disponible avec monture en chrome et verres fumés, ou avec monture et verres blancs. / Gestell aus Metall. Dekorelemente aus geblasenem Glas handmodelliert. Pendelleuchten mit Stahlkabeln höhenverstellbar. Erhältlich mit Gestell chrom und Gläser Rauchglas, oder Gestell und Gläser weiß. / Armazón en metal. Elementos decorativos en vidrio soplado y modelado a mano. Colgantes con cables en acero regulables en largo. Disponible con armazón en cromo y cristales fumè o con armazón y cristales blancos. / Аматура из металла. Декоративные элементы из дугото стекла ручной работы. Подвесы с тросиками и регулируются по длине. Доступна с арматурой в хроме и стеклами серыми или с белой арматурой и стеклами.

 Lampadine G9 28W incluse.



  IP20


ø 80 ↑ 70/140 cm
max 12 x 40W G9

112268 SP12 Bianco
112251 SP12 Fumè

  IP20

ø 63 ↑ 70/140 cm
max 8 x 40W G9

111957 SP8 Bianco
111940 SP8 Fumè

  IP20

ø 80 ↑ 43 cm
max 6 x 40W G9

112299 PL6 Bianco



Bianco



PAULINE

Montatura in metallo cromato. Elementi decorativi in vetro soffiato e modellato a mano. Sospensioni con cavi d'acciaio regolabili in lunghezza.

Chrome metal frame. Blown hand-shaped glass decorative elements. Suspension lamps provided with wires adjustable in length. / Monture en métal chromé. Éléments décoratifs en verre soufflé et modelé à la main. Suspensions avec câbles en acier réglables en longueur. / Gestell aus Metall chrom. Dekorelemente aus geblasenem Glas handmodelliert. Pendelleuchten mit Stahlkabeln höhenverstellbar. / Armazón en metal cromado. Elementos decorativos en vidrio soplado y modelado a mano. Colgantes con cable de acero ajustable en largo. / Арматура из металла в хроме. Декоративные элементы из дутого стекла ручной работы. Подвесы с тросиками и регулируются по длине.



 Lampadine G9 28W incluse.

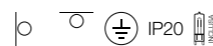


 IP20

ø 53 ↑ 80/130 cm
max 8 x 40W G9

115801 SP8



 IP20

ø 70 ↑ 31 cm
max 5 x 40W G9

111117 PL5



LORY

Elementi decorativi in vetro soffiato e modellato a mano. Sospensioni con cavi d'acciaio regolabili in lunghezza.

Hand-shaped blown glass decorative elements. Suspension lamps provided with steel wires adjustable in length. / Éléments décoratifs en verre soufflé et modelé à la main. Suspension avec câbles en acier réglables en longueur. / Dekorelemente aus geblasenem Glas handmodelliert. Pendelleuchten mit Stahlkabeln höhenverstellbar. / Elementos decorativos en vidrio soplado y modelado a mano. Colgantes con cables en acero regulables en largo. / Декоративные элементы из дутого стекла ручной работы. Подвесы с тросиками и регулируются по длине.

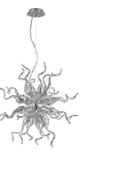
 Lampadine G9 28W incluse.



 IP20

ø 70 ↑ 80/135 cm
max 12 x 40W G9

112206 SP12



 IP20

ø 55 ↑ 50/145 cm
max 8 x 40W G9

112176 SP8




CORALLO

Montatura a sfera e dettagli in metallo cromato. Elementi decorativi in vetro colorato lavorato a mano.




Chrome metal spherical frame and details. Handmade coloured glass made of decorative elements. / Monture à sphère avec détails en métal chromé. Éléments décoratifs en verre de couleur travaillé à la main. / Kugelgestell und Details in Metall chrom. Dekorelemente aus farbigem handgearbeitetem Glas. / Armazón esférico y detalles en metal cromado. Elementos decorativos en vidrio pintado trabajados a mano. / Шарообразная арматура и детали из металла с хромовым покрытием. Декоративные элементы из цветного стекла ручной работы.

 Lampadine G9 28W incluse.






  IP20 
 ø 75 ↑ 79/130 cm
 max 12 x 40W G9
 074689 SP12




  IP20 
 ø 50 ↑ 65/130 cm
 max 8 x 40W G9
 086576 SP8



  IP20 
 ø 75 ↑ 40,5 cm
 max 6 x 40W G9
 074627 PL6



  IP20 
 ø 50 ↑ 22,5 cm
 max 3 x 40W G9
 081960 AP3



Argento



Cromo

VORTEX

Montatura in metallo verniciato bianco opaco. Elementi decorativi in metallo modellato artigianalmente e dipinti a mano con oro o argento.

White opaque painted metal frame. Hand shaped and hand painted with gold or silver enamel decorative metal elements. / Monture en métal verni blanc mat. Éléments décoratifs en métal modélés artisanalement et peints à la main avec or ou argent. / Halterung aus Metall weiß matt lackiert. Dekorelemente aus handwerklich modellierten Elementen, mit gold oder silber handbemalt. / Armazón en metal barnizado blanco opaco. Elementos decorativos en metal modelado artesanalmente y pintados a mano con oro o plata. / Арматура из металла окрашена в бело-матовый цвет. Декоративные элементы моделированы вручную, а также украшены золотистой или серебрянной фольгой.



Oro



IP20

ø 53 ↑ 65/115 cm
max 6 x 40W E14

101613 SP6 Argento
101606 SP6 Oro



IP20

ø 56 / 64 ↑ 26 / 33 cm
max 3 / 5 x 40W E14

101576 PL3 Argento
101590 PL5 Argento

DEA

Montatura a sfera e copri portalampane in metallo cromato o bianco. Cavo in acciaio a lunghezza regolabile da dispositivo ferma cavo automatico.

Chrome or white spherical frame and lamp sockets. Steel wire adjustable in length with automatic blocking devices. / Monture à sphère et couvre douille en métal chromé ou blanc. Câbles en acier à longueur réglable par dispositif bloque fil automatique. / Kugelgestell und Leuchtmittelhalteabdeckungen aus Metall chrom oder weiß. Stahlkabel höhenverstellbar mit automatischer Kabelsperrvorrichtung. / Armazón esférico y cubre porta lámparas en metal cromado o blanco. Cables en acero y largo ajustable con dispositivos sujetables automáticos. / Шарообразная арматура и скрывающие патроны колбы в хроме или белом покрытии. Стальной трос регулируется по длине с помощью автоматического неподвижного устройства.

Lampadine LED E27 Globo D125
3000 K include.



Bianco



IP20

ø 55 ↑ 58/120 cm
max 20 x 42W E27

138176 SP20 Bianco
074801 SP20 Cromo



IP20

ø 50 ↑ 53/120 cm
max 12 x 42W E27

074771 SP12 Cromo



IP20

ø 55 ↑ 23,5 cm
max 10 x 20W E27

074740 PL10 Cromo



LEMON

Montatura in metallo cromato. Elementi decorativi in vetro curvato artigianalmente. Sospensioni con cavo in acciaio a lunghezza regolabile da dispositivo automatico.

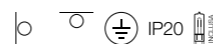
Chrome metal frame. Hand-curved decorative glass elements. Suspension lamps provided with steel cables adjustable in length with automatic blocking devices. / Monture en métal chromé. Éléments décoratifs en verre plié artisanalement. Suspensions avec câbles en acier à longueur réglable par dispositif automatique. / Gestell aus Metall chrom. Dekorelemente aus Glas handwerkgekurvt. Pendelleuchten mit Stahlkabeln höhenverstellbar mit automatischen Vorrichtungen. / Armazón en metal cromado. Elementos decorativos en vidrio curvado artesanalmente. Colgantes con cables en acero con largo ajustable por dispositivos automáticos. / Арматура из металла в хроме. Декоративные элементы из выгнутого вручную стекла. Подвесы с тросиками и регулируются по длине с помощью автоматического устройства.



 Lampadine G9 28W incluse.



ø 60 ↑ 70/130 cm
max 12 x 28W G9
023977 SP12



ø 65 ↑ 35 cm
max 8 x 28W G9
087917 PL8



DUST

Montatura in tubolare di alluminio argentato lavorato e modellato artigianalmente. Cavo elettrico regolabile in lunghezza.

Tube-shaped handcrafted silver aluminum frame. Electrical cable adjustable in length. / Monture en tubulaire d'aluminium argenté travaillé et façonné artisanalement. Câble électrique réglable en longueur. / Gestell aus Aluminiumrohr silber handgearbeitet und modelliert. Elektrokabel höhenverstellbar. / Armazón tubular de aluminio en plata trabajado y modelado artesanalmente. Cable eléctrico ajustable en largo. / Трубчатая арматура из серебристого алюминия ручной работы. Электрический провод регулируется по длине.

 Lampadine G9 28W incluse.



ø 62 ↑ 70/200 cm
max 12 x 40W G9
114361 SP12



ø 46 ↑ 60/180 cm
max 8 x 40W G9
114811 SP8



Bianco



Cromo


CLOWN

Montatura in metallo con diffusori in vetro soffiato e modellato a mano. Disponibile con montatura in cromo e vetri multicolor o cromati o con montatura e vetri bianchi.


Metal frame with blown hand-shaped glass diffusers. Available with chrome frame and chrome or colorful glass balloons and also with white frame and white balloons. / Monture en métal avec diffuseurs en verre soufflé et modélé à la main. Disponible avec monture en chrome et verrerie multicolor ou avec monture et verres blancs. / Gestell aus Metall mit Lichtverteilern aus Glas geblasen, handmodelliert. Mit Gestell chrom und Gläser vielfarbig oder chrom erhältlich, oder Gestell und Gläser weiß. / Armazón en metal con difusor en vidrio soplado y modelado a mano. Disponible con armazón en cromo y cristales multicolor o cromado o con armazón y cristales blancos. / Арматура из металла с рассеивателями из дутого стекла ручной работы. Доступен с хромовой арматурой и разноцветными плафонами или хромовыми или с арматурой и белыми плафонами.

 Lampadine G9 28W incluse.





 ø 60 ↑ 40/100 cm
 max 12 x 28W G9
 100951 SP12 Color




 ø 50 ↑ 40/103 cm
 max 8 x 28W G9
 100883 SP8 Bianco
 100944 SP8 Color
 100913 SP8 Cromo




 → 80 ↑ 40/135 ↗ 30 cm
 max 7 x 28W G9
 100937 SP7 Color



Color

NODI BIANCO

Montatura in metallo cromato. Elementi di giunzione ruotabili per una disposizione personalizzata. Diffusori in vetro bianco soffiato e acidato disponibili in due versioni: diametro 6 cm, diametro 15 cm.

Chrome metal frame. Rotating junction elements for a personalized arrangement. White blown frosted glass diffusers, available in two versions: diameter 60 mm, diameter 150 mm. / Monture en métal chromé. Éléments de jonction tournables pour une disposition personnalisée. Diffuseurs en verre blanc soufflé et acidifié disponibles en deux versions: avec diamètre de 60 mm et diamètre de 150 mm. / Gestell aus Metall chrom. Verbindungselemente beliebig drehbar. Lichtverteiler aus weißem geblasenem und geätzttem Glas, in zwei Versionen erhältlich: Durchm. 60 mm, Durchm. 150 mm. / Armazón en metal cromado. Elementos de conexión orientables para una disposición personalizada. Difusores en vidrio blanco soplado y al ácido disponibles en dos versiones: diametro 60 mm, diametro 150 mm. / Арматура из металла с хромовым покрытием. Элементы в соединении вращающие по вкусу. Рассеиватель из белого дутого окисленного стекла доступен в версиях: диаметр 60 мм и диаметр 150 мм.

 Lampadine G4 20W incluse nel modello AP5.



PL5



AP5



  IP20

ø 105 ↑ 60/140 cm
max 15 x 40W E14
082073 SP15



  IP20




ø 80 ↑ 60/135 cm
max 9 x 40W E14
082059 SP9



  IP20

→ 55 ↑ 55 ↗ 50 cm
max 5 x 40W E14
073712 PL5



  IP20 

→ 24 ↑ 29 ↗ 30 cm
max 5 x 20W G4
022277 AP5





Bianco

BOLLICINE

Elementi decorativi con bolle di vetro soffiato. Disponibile con bolle trasparenti e bianche o trasparenti e cromo.

Decorative elements composed of metal wires with clear and white or clear and chrome blown glass bubbles. / Éléments décoratifs avec bulles de verre soufflé. Disponible avec bulles transparentes et blanches ou transparentes et chrome. / Dekorelemente mit geblasenen Glaskugeln. Erhältlich mit transparenten und weißen Kugeln oder transparent und chrom. / Elementos decorativos con burbujas transparentes y blancas o transparente y cromo. / Декоративные элементы из стеклянных дутых шаров. Доступна с белыми и прозрачными шарами или же с прозрачными и хромовыми.



Cromo



IP20

ø 50 ↑ 90 cm
max 14 x 40W G9

087924 SP14 Bianco
093024 SP14 Cromo



QUASAR

Montatura in cromo. Vetri in canna di pirex sagomati a mano. Sospensioni con cavi in acciaio a lunghezza regolabile da dispositivi automatici.

Chrome metal frame. Hand shaped pyrex cane glasses. Pendant lamps with steel wires adjustable in length with an automatic device. / Monture en chrome. Verres en tuyau de pyrex façonnés à la main. Suspensions avec câble en acier à longueur réglable par dispositif automatique. / Gestell chrom. Gläser aus handgeformten. Für Pendelleuchten Pirexrohren Stahlkabel höhenverstellbar mit automatischen Vorrichtungen. / Armazón de cromo. Vidrios de varilla de pirex perfilados a mano. Lámparas colgantes con cables de acero y largo ajustable con dispositivos automáticos. / Арматура из хрома. Стёкла из стекла pyrex выгнуты вручную. Тросики стальные регулируемые по длине с помощью автоматического неподвижного устройства.

Lampadine G9 28W incluse.



IP20

→ 88 ↑ 28/105 ↘ 21 cm
max 12 x 40W G9

074764 SP12



IP20

ø 53 ↑ 25/100 cm
max 10 x 40W G9

059570 SP10



IP20

ø 40 ↑ 25/100 cm
max 6 x 40W G9

059587 SP6



IP20

→ 33 ↑ 13 ↘ 17,5 cm
max 3 x 40W G9

059563 AP3

Lampadine G9 28W incluse.



Bianco




Cromo



NEVE


Montatura in metallo. Elementi decorativi con sfere di vetro fissate a fili di nylon. Disponibile con montatura cromata e sfere trasparenti o con montatura in bianco opaco e sfere bianche e trasparenti.



Metal frame. Decorative glass balls with nylon strings. Available with chrome frame and clear glass spheres or with white opaque frame with white and clear glass spheres. / Monture en métal. Éléments décoratifs avec sphères en verre fixées à des fils en nylon. Disponible avec monture chromée et sphères transparentes ou avec monture en blanc mat et sphères blanches et transparentes. / Halterung aus Metall. Dekorelemente mit Glaskugeln an Nylonfäden befestigt. Erhältlich mit Halterung chrom und Kugeln transparent, oder mit Halterung weiß matt und weißen und transparenten Kugeln. / Armazón en metal. Elementos decorativos con esferas de vidrio fijadas por hilos de nylon. Disponible con armazón cromado y esferas transparentes o con armazón blanco opaco y esferas blancas y transparentes. / Арматура из металла. Декоративные элементы из стеклянных сфер, нанизанные на нейлоновые нити. Доступна с хромовой арматурой и прозрачными сферами или же с белой матовой и белыми и прозрачными сферами.

 Lampadine G9 28W incluse.






 IP20
 ø 80 ↑ 31,5 cm
 max 15 x 40W G9
 101194 PL15 Bianco
 030784 PL15 Cromo




 IP20
 ø 63 ↑ 31,5 cm
 max 12 x 40W G9
 101187 PL12 Bianco
 022239 PL12 Cromo







 IP20
 ø 40,5 ↑ 31,5 cm
 max 8 x 40W G9
 101170 PL8 Bianco
 022222 PL8 Cromo




 IP20
 ø 27 ↑ 24 cm
 max 5 x 40W G9
 113593 PL5 Bianco
 094687 PL5 Cromo





 IP20
 → 22 ↑ 27 ↑ 13,5 cm
 max 3 x 40W G9
 106021 AP3 Bianco
 033938 AP3 Cromo



 IP20
 ø 15 ↑ 32,5 cm
 max 1 x 40W G9
 106038 TL1 Bianco
 033945 TL1 Cromo





AUDI-80

Montatura in metallo cromato. Elementi decorativi con sfere di vetro su fili di metallo. Diffusore in vetro soffiato. Cavi in acciaio a lunghezza regolabile con ferma cavo automatici.

Chrome metal frame. Decorative elements composed of glass balls suspended on metal wires. Blown clear glass diffuser. Steel wires adjustable in length with an automatic device. / Monture en métal chromé. Éléments de décoration avec sphères en verre sur fils en métal. Diffuseur en verre soufflé. Câbles en acier à longueur réglable avec dispositif bloque fil automatique. / Gestell aus Metall chrom. Dekorelemente mit Glaskugeln auf Metallkabeln. Lichtverteiler aus geblasenem Glas. Stahlkabel höhenverstellbar mit automatischen Kabelsperrvorrichtungen. / Armazón de metal cromado. Elementos decorativos con esferas de vidrio en hilos de metal. Difusor de vidrio soplado. Cables de acero y largo ajustable con sujeta cable automático. / Арматура из металла с хромовым покрытием. Декоративные элементы из стеклянных сфер на металлических нитях. Рассеиватель из дутого стекла. Оборудована стальными тросиками регулируемых по длине с помощью автоматического неподвижного устройства.



Lampadine G9 28W incluse.




IP20
 ø 50 ↑ 33/123 cm
 max 8 x 40W G9
 031750 SP8



IP20
 ø 40 ↑ 33/116 cm
 max 5 x 40W G9
 031743 SP5





Cromo

ELYSEE

Montatura con bracci in fusione di metallo, con finitura disponibile in cromo o smalto bianco. Copri catena in velluto. L'impiego di lampadine da 20W garantisce un'elevata luminosità.




Frame with cast metal arms, available with chrome or white enamelled finish. Velvet chain cover. The use of 20W bulbs provides a high brightness. / Monture avec bras en coulée de métal, disponible avec finition chrome ou émail blanc. Couvre chaîne en velours. L'emploi d'ampoules de 20W garantit une luminosité élevée. / Gestell mit Metallgussarmen, in chrom oder weiß lackiert erhältlich. Kettenverkleidung aus Samt. 20W-Leuchtmittel gewährleisten eine hohe Helligkeit. / Armazón con brazos de metal fundido con acabado en cromo o esmaltado blanco. Cubrecadena de terciopelo. El uso de bombillas de 20W garantiza una alta luminosidad. / Арматура со слитыми металлическими рожками, доступна в хромовом или белом цвете. Цепь скрыта бархатной тканью. Использование лампочек на 20W гарантирует хорошее освещение.

 Lampadine G4 20W incluse.






Bianco





  IP20 
 ø 94 ↑ 82/154 cm
 max 24 x 20W G4
 055015 SP24 Bianco
 055008 SP24 Cromo



  IP20 
 ø 70 ↑ 80/152 cm
 max 18 x 20W G4
 058986 SP18 Bianco
 054995 SP18 Cromo



   IP20 
 → 32 ↑ 44 ↗ 20 cm
 max 5 x 20W G4
 054971 AP5 Bianco
 054964 AP5 Cromo





TOKYO


Montatura in metallo cromato regolabile in altezza. Diffusori in vetro soffiato bianco incamiciato e acidato.

Chrome metal frame adjustable in length. Blown overlay and frosted white glass diffusers. / Structure en métal chromé à longueur réglable en hauteur. Diffuseur en verre soufflé plaqué et acidifié. / Gestell aus Metall chrom, höheninstellbar. Lichtverteiler aus weißem geblasenem Glas, eingehüllt und geätzt. / Armazón en metal cromado ajustable en largo. Difusor en vidrio soplado blanco doblado y al ácido. / Арматура из металла с хромовым покрытием регулируемая по высоте. Рассеиватель из облицованного дутого окисленного стекла.



  IP20
 ø 78 ↑ 50/75 cm
 max 8 x 40W E14
 068466 SP8



  IP20
 ø 75 ↑ 50/75 cm
 max 5 x 40W E14
 068459 SP5

RAIN CLEAR

Montatura ellittica in cromo. Pendagli con elementi in cristallo molato ottagonali, quadrati, rettangolari e gocce finali. Sospensioni con cavi in acciaio a lunghezza regolabile.

Elliptical chrome metal frame. Squared, rectangular and octagonal cut crystal pendants with final drops. Suspension lamps equipped with adjustable in length steel wires. / Monture elliptique en métal chromé. Pampilles carrées, rectangulaires et octogonales en cristal poli et gouttes finales. Suspensions avec câble en acier à longueur réglable. / Ellipsenrahmen aus Metall chrom. Hänger mit abgeschliffenem Kristallglas, achteckig, viereckig, rechteckig und Endanhänger. Pendelleuchten mit höhenverstellbaren Stahlkabeln. / Armazón elíptico de cromo. Colgantes con elementos de cristal pulido octogonales, cuadrados, rectangulares y gotas finales. Lámparas colgantes con cables de acero con largo ajustable. / Овальная арматура из металла с хромовым покрытием. Подвески разной формы из хрустала с фацетной огранкой. Оборудована стальными тросиками регулируемыми по длине.



⌚ ⌚ IP20

→ 66,5 ↑ 55/145 ↘ 23,5 cm
max 5 x 40W E14

008363 SP5

⌚ ⌚ IP20

→ 39 ↑ 45/125 ↘ 14 cm
max 3 x 40W E14

008349 SP3

⌚ ⌚ IP20

→ 69 ↑ 49 ↘ 24 cm
max 5 x 40W E14

008455 PL5

⌚ ⌚ IP20

→ 40 ↑ 36 ↘ 14 cm
max 3 x 40W E14

008370 PL3

⌚ ⌚ IP20

→ 25 ↑ 35 ↘ 10 cm
max 2 x 40W E14

008325 AP2

⌚ ⌚ IP20

→ 25,5 ↑ 44,5 ↘ 13 cm
max 2 x 40W E14

008356 TL2

⌚ ⌚ IP20

→ 30 ↑ 156 ↘ 28 cm
max 2 x 40W E14

080277 PT2



GIADA CLEAR

Montatura in metallo cromato. Pendagli con elementi ottagonali e puntali finali in cristallo molato. Sospensioni con cavi in acciaio a lunghezza regolabile.

Chrome metal frame. Cut crystal pendants with octagonal elements and final icicles. Suspension lamps provided with steel wires adjustable in length. / Monture en métal chromé. Pendentifs avec éléments octogonaux et pampilles finales en cristal biseauté. Suspensions avec câbles en acier à longueur réglable. / Gestell aus Metall chrom. Anhänger mit Achtecken und Endspitzen aus Kristall geschliffen. Pendelleuchten mit höhenverstellbaren Stahlkabeln. / Armazón en metal cromado. Colgantes con elementos octogonales y puntales finales en cristal amolado. Lámpara colgante con cables en acero con largo ajustable. / Арматура из металла в хроме. Подвески из восьмиугольного и пирамидного хрустала с с фацетом. Подвесы с тросиками и регулируются по длине.



Lampadine G9 28W incluse.



→ 116 ↑ 37/120 ↘ 9 cm
max 7 x 40W G9
098739 SP7



→ 85 ↑ 35/120 ↘ 9 cm
max 5 x 40W G9
098722 SP5




→ 26 ↑ 23 ↘ 26 cm
max 4 x 40W G9
098777 PL4



→ 20 ↑ 18 ↘ 11 cm
max 2 x 40W G9
098784 AP2





RAIN COLOR

Montatura in metallo cromato. Pendagli con elementi in cristallo colorato e molato in varie forme e gocce finali. Sospensioni con cavi in acciaio a lunghezza regolabile.

Chrome metal frame. Pendants composed of multi-shaped coloured cut crystal beads and final drops. Suspension versions provided with steel wires adjustable in length. / Monture en métal chromé. Pendentifs avec éléments en cristal coloré et biseauté en plusieurs formes avec gouttes finales. Suspensions avec câbles en acier à longueur réglable. / Gestell aus Metall chrom. Anhänger mit Elementen aus farbigem und geschliffenem Kristall in verschiedenen Formen und Endtropfen. Pendelleuchten mit Stahlkabeln höhenstellbar. / Armazón en metal cromado. Cadenitas con elementos en cristal de color y pulido en varias formas y gotas finales. Colgantes con cables en acero con largo ajustable. / Арматура из металла в хроме. Подвески с элементами из цветного хрустала с факетом разной формы и каплями. Подвесы со стальными тросиками регулируемыми по длине.



IP20
→ 66,5 ↑ 55/145 ↗ 23,5 cm
max 5 x 40W E14
105277 SP5



IP20
→ 39 ↑ 45/125 ↗ 14 cm
max 3 x 40W E14
105253 SP3



IP20
→ 69 ↑ 49 ↗ 24 cm
max 5 x 40W E14
105239 PL5



IP20
→ 25,5 ↑ 44,5 ↗ 13 cm
max 2 x 40W E14
105284 TL2



GIADA COLOR

Montatura in metallo cromato. Pendagli con elementi ottagonali e puntali finali in cristallo molato multicolor. Sospensioni con cavi in acciaio a lunghezza regolabile.

Chrome metal frame. Cut crystal pendants with multicolor octagonal elements and final icicles. Suspension lamps provided with steel wires adjustable in length. / Monture en métal chromé. Pendentifs avec éléments octogonaux et pampilles finales en cristal biseauté multicolor. Suspensions avec câbles en acier à longueur réglable. / Gestell aus Metall chrom. Anhänger mit Achtecken und Endspitzen aus Kristall geschliffen, vielfarbig. Pendelleuchten mit höhenverstellbaren Stahlkabeln. / Armazón en metal cromado. Colgantes con elementos octogonales y puntales finales en cristal amolado multicolor. Lámparas colgantes con cables en acero con largo ajustable. / Арматура из металла с хромом. Подвески из восьмиугольного и пирамидного хрустала разных цветов. Подвесы с тросиками и регулируются по длине.



Lampadine G9 28W incluse.



→ 116 ↑ 37/120 ↗ 9 cm
max 7 x 40W G9
099170 SP7



→ 85 ↑ 35/120 ↗ 9 cm
max 5 x 40W G9
099163 SP5



→ 26 ↑ 23 ↗ 26 cm
max 4 x 40W G9
099200 PL4



→ 20 ↑ 18 ↗ 11 cm
max 2 x 40W G9
099217 AP2

AURORA

Montatura in metallo cromato. Pendagli con elementi in cristallo molato ottagonali. Sospensioni con cavi in acciaio a lunghezza regolabile da dispositivi automatici.

Chrome metal frame. Pendants with octagonal cut crystal elements. Suspension lamps provided with steel cables adjustable in length with automatic devices. / Monture en métal chromé. Pampilles avec éléments octogonaux en cristal poli. Suspensions avec câbles en acier à longueur réglable par dispositifs automatiques. / Gestell in Metall chrom. Anhänger mit Elementen aus geschliffenen Kristall-Achtecken. Pendelleuchte mit Stahlkabeln höhenverstellbar mit automatischen Vorrichtungen. / Armazón en metal cromado. Colgantes con elementos en cristal amolado octagonales. Suspensión con cables en acero y largo ajustable por dispositivos automáticos. / Арматура из металла с хромовым покрытием. Подвески из восьмиугольных хрусталей с фасетом. Снабжена стальными тросиками регулируемых по длине с помощью автоматического устройства.



⌚ Ⓢ IP20

→ 65 ↑ 40/140 ↗ 19 cm
max 5 x 40W E14

013923 SP5



⌚ Ⓢ IP20

→ 25 ↑ 26 ↗ 11,5 cm
max 2 x 40W E14


013763 AP2



ROMA

Montatura e dettagli in metallo cromato. Diffusore con elementi quadrati in cristallo molato sulla fascia laterale e vetro sabbato sul fondo. Sospensioni con cavi a lunghezza regolabile.

Chrome metal frame and details. Square-shaped crystal elements on sides and sandblasted bottom glass sheet. Suspension models supplied with adjustable wires. / Monture et détails en métal chromé. Diffuseur avec éléments carrés en cristal biseauté sur la partie latérale et verre sablé au fond. Suspensions avec câbles à longueur réglable. / Gestell und Details aus Metall chrom. Lichtverteiler mit viereckigen Elementen aus geschliffenem Kristall rundum und unterem Glas sandgestrahlt. Pendelleuchten mit höheninstellbaren Kabeln. / Armazón y detalles en metal cromado. Difusor con elementos cuadrados en cristal amolado en la faja lateral y vidrio arenado en el fondo. Lámparas colgantes con cables ajustables en largo. / Арматура и детали из металла с хромым покрытием. Рассеиватель из квадратных хрустальных элементов с фасетом на боковой части и нижнее стекло пескоструйной обработки. Подвесы со стальными тросиками, регулируемые по длине.

 Lampadine G9 28W incluse.

							
							
ø 60 ↑ 30/100 cm max 12 x 40W G9	ø 50 ↑ 30/100 cm max 9 x 40W G9	ø 60 ↑ 13 cm max 12 x 40W G9	ø 50 ↑ 13 cm max 9 x 40W G9	ø 40 ↑ 13 cm max 6 x 40W G9	ø 30 ↑ 13 cm max 4 x 40W G9	→ 30 ↑ 15 ↗ 10 cm max 2 x 40W G9	ø 15 ↑ 28 cm max 1 x 40W G9
093062 SP12	093048 SP9	087870 PL12	087863 PL9	000657 PL6	093093 PL4	093086 AP2	114620 TL1



Oro

KING

Diffusore composto da anelli in metallo cromato o dorato con ottagononi di cristallo incastonati all'interno. Sospensioni con cavi in acciaio a lunghezza regolabile da dispositivi automatici.

Diffuser composed of chrome or golden metal rings with octagonal crystals set inside. Steel wires adjustable with automatic device. / Diffuseur composé par anneaux en métal chromé ou doré avec octogones en cristal enchâssés à l'intérieur. Suspensions avec câble en acier à longueur réglable par dispositifs automatiques. / Lichtverteiler bestehend aus Chrom- oder Gold-Metallringen mit Kristall-Achtecken. Für Pendelleuchten Stahlkabel höhenverstellbar mit automatischen Vorrichtungen. / Difusor compuesto de anillos en metal cromado o dorado con octagonos de cristal encajados en el interior. Colgantes con cables en acero y largo ajustable por dispositivos sujeta-cable automático. / Рассеиватель состоит из металлических колец серебряного или золотистого цвета с восьмиугольными хрусталиками внутри. Тросики стальные регулируемые по длине с помощью автоматического неподвижного устройства.

 Lampadine G9 28W incluse.



 IP20

ø 46 / 65 ↑ 40/120 cm
max 7 / 12 x 40W G9

087979 SP7 Cromo
087986 SP7 Oro
088013 SP12 Cromo
088020 SP12 Oro

 IP20

ø 46 / 53,5 ↑ 19 cm
max 7 / 9 x 40W G9

073224 PL7 Cromo
073231 PL7 Oro
073255 PL9 Cromo
073262 PL9 Oro

 IP20

ø 25,5 / 38 ↑ 16 cm
max 3 / 5 x 40W G9

075389 PL3 Cromo
075402 PL3 Oro
075419 PL5 Cromo
073187 PL5 Oro



Cromo



ORION

Diffusore composto da anelli in metallo cromato con ottagononi di cristallo incastonati all'interno. Sospensioni con cavi in acciaio regolabili in lunghezza da dispositivi automatici.

Diffuser composed of chrome metal rings with octagonal crystals set inside. Steel wires adjustable with automatic device. / Diffuseur composé de anneaux en métal chromé avec octogones en cristal enchâssés à l'intérieur. Suspensions avec câble en acier à longueur réglable par dispositif automatique. / Lichtverteiler bestehend aus Chrom-Metallringen mit Kristall-Achtecken. Pendelleuchte mit Stahlkabel höhenverstellbar mit automatischen Vorrichtungen. / Difusor compuesto por anillos de metal cromado con octógonos de cristal incajados en el interior. Para las lámparas colgantes, cables de acero y largo ajustable con dispositivos automáticos. / Рассеиватель состоит из металлических колец с восьмиугольными хрусталиками внутри. Тросики стальные регулируемые по длине с помощью автоматического неподвижного устройства.



Lampadine G9 28W incluse nei modelli: PL12, PL7, PL5, PL3, AP2 e TL1.



IP20
 ø 40 / 50 / 60 cm
 max 6 / 8 / 12 x 40W E14
 059181 SP6
 066387 SP8
 066394 SP12



IP20
 ø 30 / 40 / 50 / 70 cm
 max 3 / 5 / 7 / 12 x 40W G9
 059136 PL3
 059143 PL5
 059150 PL7
 059129 PL12



IP20
 ø 18 ↑ 14 cm
 max 2 x 40W G9
 059112 AP2



IP20
 ø 13 ↑ 17,5 cm
 max 1 x 40W G9
 059198 TL1





VIRGIN

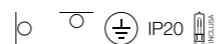
Montatura in metallo cromato. Elementi decorativi di cristallo molato in forma di perle e quadrati di varie misure.

Chrome metal frame. Range of grinded crystal pearl-shaped and squared beads in different sizes. / Monture en métal chromé. Éléments décoratifs en cristal biseauté en forme de perle et carrés en différentes mesures. / Halterung aus Metall chrom. Dekorelemente aus geschliffenem Kristall in Perlen- und Viereckform in verschiedenen Größen. / Armazón en metal cromado. Elementos decorativos de cristal amolado en forma de perlas y cuadrados de varias medidas. / Арматура из металла с хромовым покрытием. Декоративные элементы из хрусталя с факетом в виде бусинок, а также квадратными разного размера.

 Lampadine G9 28W incluse.



ø 49 cm ↑ 40/130 cm
max 6 x 40W G9
023328 SP6




ø 40 / 49 ↑ 16 / 19 cm
max 5 / 6 x 40W G9
018089 PL5
016122 PL6

SPIRIT

Montatura in metallo cromato. Pendagli con elementi in cristallo molato. Sospensioni con cavi in acciaio a lunghezza regolabile.

Chrome metal frame. Pendants with cut crystal beads. Suspension lamps with steel wires adjustable in length. / Monture en métal chromé. Pampilles avec éléments en cristal taillé. Suspensions avec câbles en acier à longueur réglable. / Gestell aus Metall chrom. Anhänger mit Elementen aus Kristall geschliffen. Für Pendelleuchte Stahlkabel höhenverstellbar. / Armazón en metal cromado. Colgantes con elementos en cristal amolado. Suspensiones con cables en acero y largo ajustable. / Арматура из металла с хромовым покрытием. Подвески из хрусталя с факетной огранкой. Снабжена стальными тросиками регулируемых с помощью автоматического неподвижного устройства.

 Lampadine G9 28W incluse.



→ 109 ↑ 23/110 ↗ 7,5 cm
max 5 x 40W G9
068398 SP5



→ 64,5 ↑ 22,5/110 ↗ 7,5 cm
max 3 x 40W G9
068381 SP3



→ 16 ↑ 16 ↗ 14 cm
max 1 x 40W G9
068350 AP1



ADMIRAL

Diffusore composto da anelli in metallo saldati tra loro e da elementi in cristallo molato incastonati all'interno.

Diffusers composed of metal rings with cut crystal beads set inside. / Diffuseur composé par anneaux en métal soudé et par des éléments en cristal poli enchâssés à l'intérieur. / Lichtverteiler bestehend aus untereinander geschweißten Metallringen und darin eingesteckten geschliffenen Kristallelementen. / Difusor compuesto de anillos en metal, soldados entre ellos y por elementos en cristal amolado encajados al interior. / Рассеиватель состоит из металлических колец соединённых между собой с восьмиугольными хрусталиками фасетной огранки внутри.



 Lampadine G9 28W incluse.



→ 99 ↑ 19/110 ↗ 12 cm
max 7 x 40W G9

080369 SP7



→ 13 ↑ 22/120 ↗ 13 cm
max 1 x 40W G9

080437 SP1



→ 30 / 39 / 51 / 59,5 cm
max 4 / 6 / 8 / 10 x 40W G9

080338 PL4
080345 PL6
080352 PL8
080291 PL10



→ 30 ↑ 11,5 ↗ 13 cm
max 2 x 40W G9

080857 AP2




→ 14 ↑ 14 ↗ 14,5 cm
max 1 x 40W G9

080284 AP1



→ 14 ↑ 14,5 ↗ 14 cm
max 1 x 40W G9

080376 TL1



QUADRO

Base quadrata ed elementi porta lampade in metallo cromato. Corpo luce cubico con facciate di reticolo a maglia larga con spessore di 2,5 mm in fusione d'alluminio.

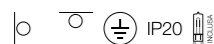
Chrome metal square-shaped base and lamp holders. Cubic body with 2,5 mm thick wide mesh net-like aluminium faces. / Base carrée et douilles en métal chromé. Corps lumineux cubique avec façade de réseau à maille large avec épaisseur de 2,5 mm en fusion d'aluminium. / Viereckiger Fuß und Leuchtmittelhalter aus Metall chrom. Lichtkörper kubisch mit Fassaden aus Breitmaschennetz Stärke 2,5 mm aus Aluminiumguss. / Base cuadrada y elementos porta-lámparas de metal cromado. Elemento de iluminación cúbico con fachadas reticuladas con red ancha con grosor de 2,5 mm de aluminio fundido. / Квадратная основа, элементы патронов из металла с хромовым покрытием. Корпус кубический с решетчатыми стенками толщиной в 2,5 мм из литого алюминия.



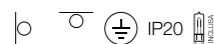
 Lampadine G9 28W incluse.



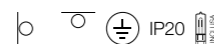
→ 101 ↑ 20/100 ↗ 13,5 cm
max 6 x 40W G9
062501 SP6



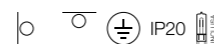
→ 100 ↑ 50 ↗ 10 cm
max 11 x 40W G9
036045 PL11



→ 50 / 78 ↗ 12 cm
max 8 / 12 x 40W G9
031668 PL8
031651 PL12



→ 12 ↑ 29 ↗ 14 cm
max 2 x 40W G9
031675 AP2



→ 12 ↑ 12 ↗ 14 cm
max 1 x 40W G9
031644 AP1



→ 14 ↑ 15 ↗ 14 cm
max 1 x 40W G9
004686 TL1





Cromo



Bianco



Oro

MOONLIGHT

Montatura in metallo con finitura disponibile in cromo, dorato o bianco opaco. Pendagli con ottagononi e sfere in cristallo molato.

Metal frame available with chrome, gold or matt white finish. Pendants with octagons and cut crystals spheres. / Monture en métal avec finition disponible en chrome, dorée ou blanche opaque. Pendentifs avec octogones et sphères en cristal biseauté. / Halterung aus Metall in chrom, gold oder weiß matt erhältlich. Anhänger mit Achtecken und Kugeln aus abgeschliffenem Kristall. / Armazón en metal con acabado disponible en cromo, dorado o blanco opaco. Colgantes con octágonos y esferas en cristal amolado. / Арматура из металла с покрытием доступно в хроме, золоте или белым матовым. Подвески восьмиугольные и шарики из хрустала с факетом.



Lampadine G9 28W incluse.



ø 80 ↑ 36 cm
max 15 x 40W G9

164304 PL15 Bianco
077819 PL15 Cromo
082790 PL15 Oro




ø 60 ↑ 36 cm
max 12 x 40W G9

164298 PL12 Bianco
077802 PL12 Cromo
082783 PL12 Oro



ø 40 ↑ 36 cm
max 8 x 40W G9

164311 PL8 Bianco
077796 PL8 Cromo
080932 PL8 Oro



ø 26 ↑ 20 cm
max 5 x 40W G9

164946 PL5 Bianco
094649 PL5 Cromo
094663 PL5 Oro



→ 25 ↑ 20 ↗ 12 cm
max 3 x 40W G9

077833 AP3 Cromo
082813 AP3 Oro



ø 13 ↑ 32 cm
max 1 x 40W G9

077826 TL1 Cromo
082806 TL1 Oro



ROYAL

Montatura circolare e portalampane in metallo cromato. Pendagli con elementi in cristallo molato ottagonali, quadrati, rettangolari e gocce finali.

Circular chrome metal frame. Squared, rectangular and octagonal cut crystal pendants and final drops.
 / Monture circulaire et douilles en métal chromé. Pampilles carrées, rectangulaires et octogonales en cristal poli et gouttes finales.
 / Runder Rahmen und Leuchtmittelhalter aus Metall chrom. Hänger mit abgeschliffenem Kristallglas-Elementen, achteckig, viereckig, rechteckig und Endhänger.
 / Armazón circular y porta-lámparas de metal cromado. Colgantes con elementos de cristal pulido octogonales, cuadrados, rectangulares y gotas finales.
 / Круглая арматура и металлические патроны в хромовом покрытии. Подвески из восьмиугольных, квадратных, прямоугольных или круглых хрусталей с факетом.





 Lampadine G9 28W incluse.




 IP20 
 ø 80 ↑ 34 cm
 max 15 x 40W G9
 053011 PL15





 IP20 
 ø 60 ↑ 34 cm
 max 12 x 40W G9
 053004 PL12





 IP20 
 ø 40 ↑ 30,5 cm
 max 8 x 40W G9
 052991 PL8



 IP20 
 → 25 ↑ 26 ↗ 12 cm
 max 3 x 40W G9
 052984 AP3



 IP20 
 ø 13 ↑ 32,5 cm
 max 1 x 40W G9
 053028 TL1

GOCCE

Montatura in metallo cromato. Diffusore in tubolare di vetro pirex. Elementi decorativi con ottagoni e gocce in cristallo molato. Cavi elettrici regolabili in lunghezza.

Chrome metal frame. Tubular pyrex glass diffuser. Octagonal decorative elements and cut crystal drops. Electrical cables adjustable in length. / Monture en métal chromé. Diffuseur en tuyau de verre pyrex. Éléments décoratifs avec octogones et gouttes en cristal poli. Câbles électriques réglables en longueur. / Gestell aus Metall chrom. Lichtverteiler aus Pirexglasrohr. Dekorelemente mit Achtecken und Hänger aus Kristall geschliffen. Elektrokabel höhenverstellbar. / Armazón en metal cromado. Difusor tubular de vidrio pirex. Elementos decorativos con octogonos y gotas en cristal amolado. Cables eléctricos regulables en largo. / Арматура из металла с хромовым покрытием. Трубчатый рассеиватель из стекла пирекс. Декоративные элементы из хрустальных восьмиугольников и капель факетной огранки. Электрический шнур регулируется по длине.



Lampadine GU10 28W incluse.



→ 100 ↑ 47/120 ↗ 8 cm
max 5 x 28W GU10
089638 SP5



→ 60 ↑ 47/120 ↗ 8 cm
max 3 x 28W GU10
091143 SP3



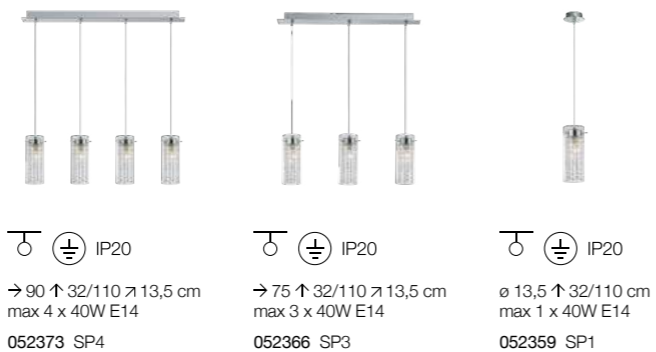
ø 11 ↑ 40/132 cm
max 1 x 28W GU10
089669 SP1



IGUAZÙ

Montatura in metallo cromato. Diffusore in vetro pirex e pendenti con ottagononi di cristallo. Sospensioni con cavi a lunghezza regolabile da dispositivi ferma cavo automatici.

Chrome metal frame. Pyrex glass diffuser with octagonal crystal pendants. Suspension lamps with wires adjustable in length with automatic devices. / Monture en métal chromé. Diffuseur en verre pyrex et pampilles avec octogones en cristal. Suspensions avec câbles à longueur réglable par dispositifs bloque fil automatiques. / Gestell aus Metall chrom. Lichtverteiler aus Pirexglas, Hänger mit Kristall-Achtecken. Pendelleuchten mit Kabel höhenverstellbar mit automatischen Kabelsperrvorrichtungen. / Armazón de metal cromado. Difusor de vidrio pirex y colgantes con octógonos de cristal. Para las lámparas colgantes, cables y largo ajustable con dispositivos sujetable automáticos. / Арматура из металла с хромовым покрытием. Рассеиватель из стекла пирекс и восьмиугольных хрусталей. Тросики регулируются по длине с помощью автоматического неподвижного устройства.






CALYPSO

Montatura in metallo cromato. Elementi decorativi in cristallo molato. Sospensioni con cavi in acciaio a lunghezza regolabile da dispositivi ferma cavo automatici.

Chrome metal frame. Cut crystal decorative elements. Suspension lamps with steel wires adjustable in length with automatic devices. / Monture en métal chromé. Éléments décoratifs en cristal poli. Suspensions avec câble en acier à longueur réglable par dispositif bloque fil automatique. / Gestell aus Metall chrom. Dekorelemente aus geschliffenem Kristall. Stahlkabel höhenverstellbar, automatische Kabelsperrvorrichtungen. / Armazón de metal cromado. Elementos decorativos de cristal pulido. Lámparas colgantes con cables de acero y largo ajustable con dispositivos sujetacables automáticos. / Арматура из металла с хромовым покрытием. Декоративные элементы из хрусталя с фацетом. Снабжена стальным тросиком регулируемым по длине с помощью автоматического неподвижного устройства.

 Lampadine G9 28W incluse nei modelli: SP1, AP2 e TL1.



 IP20

ø 32 / 42 ↑ 32/100 cm
max 3 / 5 x 60W E27

044194 SP3
044200 SP5




 IP20 

ø 15 ↑ 20/110 cm
max 1 x 40W G9

044187 SP1




 IP20

ø 30 / 40 / 50 ↑ 22 cm
max 4 / 6 / 8 x 40W E14

066400 PL4
066417 PL6
066424 PL8



 IP20 

→ 25 ↑ 17,5 ↗ 14 cm
max 2 x 40W G9

044163 AP2



 IP20 

ø 16 ↑ 12,5 cm
max 1 x 40W G9


044217 TL1



AUDI-61

Montatura in metallo cromato. Catene di ottagononi in cristallo. Diffusore in vetro soffiato. Sospensioni con cavi in acciaio a lunghezza regolabile da dispositivi automatici.

Chrome metal frame. Octagonal crystal chains. Mouth-blown clear glass diffuser. Steel wires adjustable with automatic device. / Monture en métal chromé. Chaînes d'octogones en cristal. Diffuseur en verre soufflé. Suspensions avec câbles en acier à longueur réglable par dispositif bloque fil automatique. / Gestell aus Metall chrom. Kristallachteck-Ketten. Lichtverteiler aus geblasenem Glas. Für Pendelleuchten Stahlkabel höhenverstellbar mit automatischen Vorrichtungen. / Armazón de metal cromado. Cadenas de octógonos de cristal. Difusor de vidrio soplado. Para las lámparas colgantes, cables de acero y largo ajustable. / Арматура из металла с хромым покрытием. Восьмиугольные подвески из хрустала. Рассеиватель из дутого стекла. Оборудована стальными тросиками регулируемых по длине с помощью автоматического неподвижного устройства.

 Lampadine G9 28W incluse.



ø 50 ↑ 45/113 cm
max 8 x 40W G9

133881 SP8



ø 40 ↑ 40/112,5 cm
max 6 x 40W G9

133874 SP6



ø 50 ↑ 27 cm
max 8 x 40W G9

133904 PL8



ø 40 ↑ 24 cm
max 6 x 40W G9

133898 PL6



→ 40,5 ↑ 21 ↗ 20,5 cm
max 4 x 40W G9

133911 AP4




OIL

Montatura in metallo con finitura nero opaco. Diffusore in cemento. Oil-4 SP1 fornito con sei ganci di fissaggio, 12 metri di cavo in tessuto nero e spina italiana che può essere sostituita al rosone.

Metal frame with matt black finish. Concrete diffuser. Oil-4 SP1 model provided with six fixing hooks, 12 meter long cable coated with black fabric and Italian plug that can be applied in place of the ceiling cup. / Structure en métal avec finition en noir mat. Diffuseur en béton. Oil-4 SP1 fourni avec six crochets de fixation, 12 mètres de câble en tissu noir et fiche italienne qui peut remplacer le pavillon. / Gestell aus Metall in schwarz matt. Lichtverteiler aus Zement. Oil-4 SP1 wird mit sechs Haken, 12 Mt. Kabel aus schwarzem Stoff und italienischem Stecker geliefert, der die Deckenrose ersetzen kann. / Armazón en metal con acabado en negro opaco. Difusor en cemento. Oil-4 SP1 dotado con seis ganchos de fijación y 12 metros de cable en tejido negro y enchufe italiano que puede ser sustituido al florón. / Арматура из металла в черно-матовом покрытии. Рассеиватель из цемента. Oil-4 SP1 снабжен шестью крюками для крепления, 12-и метровым тканевым проводом и итальянской вилкой типа L, которая может быть заменена потолочной чашей.



Cemento



Terracotta



⌚ ⌚ IP20

ø 15 ↑ 50/140 cm
max 1 x 15W E27

110417 Oil-1 SP1 Cemento
144320 Oil-1 SP1 Terracotta

⌚ ⌚ IP20

ø 15 ↑ 40/140 cm
max 1 x 15W E27

110424 Oil-2 SP1 Cemento
144337 Oil-2 SP1 Terracotta

⌚ ⌚ IP20

ø 14 ↑ 50/140 cm
max 1 x 15W E27

110431 Oil-3 SP1 Cemento

⌚ ⌚ IP20

ø 12 ↑ 15/1215 cm
max 1 x 15W GU10

110462 Oil-4 SP1 Cemento

⌚ ⌚ IP20

ø 20,5 ↑ 25/135,5 cm
max 1 x 15W E27

129082 Oil-5 SP1 Cemento

⌚ ⌚ IP20

ø 25 ↑ 22/135 cm
max 1 x 15W E27

129099 Oil-6 SP1 Cemento





Bianco



Nero



Cromo

RADIO

Rosone e montatura in metallo. Diffusore posizionabile. Cavo elettrico in tessuto. Disponibile con finitura in cromo o con vernice opaca bianca o nera.

Metal ceiling rose and frame. Adjustable diffuser. Electrical cable coated with fabric. Available with chrome or white or black varnish finish. / Pavillon et structure en métal. Diffuseur positionnable. Câble électrique en tissu. Disponible avec finition en chrome ou avec vernis mat blanc ou noir. / Deckenrose und Halterung aus Metall chrom. Einstellbarer Lichtverteiler. Elektrokabel aus Stoff. In chrom, weiß matt oder schwarz matt lackiert erhältlich. / Florón y armazón en metal. Difusor orientable. Cable eléctrico en tejido. Disponible con acabado en cromo o con barniz opaca blanca o negra. / Потолочная чаша и арматура из металла. Рассеиватель регулируемый. Электрический шнур из ткани. Доступен в хроме, белом или черном матовом цвете.

 Lampadine LED E27 Globo D125 trasparente 3000 K incluse.



 IP20 

ø 50 ↑ 60/130 cm
max 5 x 60W E27

141138 SP3 Bianco
141145 SP3 Cromo



 IP20 

→ 58 ↑ 55/125 ↗ 12 cm
max 3 x 60W E27

119434 SP3 Bianco
119397 SP3 Cromo
119472 SP3 Nero



 IP20 

ø 12 ↑ 45/145 cm
max 1 x 60W E27

122847 SP1 Bianco
113333 SP1 Cromo
113364 SP1 Nero



 IP20 

ø 24 ↗ 18 cm
max 1 x 60W E27

119465 AP1 Bianco
119427 AP1 Cromo
119502 AP1 Nero



 IP20 

→ 12 ↑ 36 ↗ 23 cm
max 1 x 60W E27

141107 TL1 Bianco
113357 TL1 Cromo



 IP20 

ø 28 ↑ 160 cm
max 2 x 60W E27

119458 PT2 Bianco
119410 PT2 Cromo





MINIMAL

Montatura in metallo rifinito in cromo o in smalto colorato. Cavo elettrico con rivestimento in tessuto. Sospensioni SP1 fornite con due metri di cavo.

Metal frame with chrome or colored varnish finish. Power cable with fabric coating. SP1 version supplied with two-meters long cable. / Monture en métal finie en chrome ou en émail coloré. Câble électrique recouvert en tissu. Suspensions SP1 fournies avec 2 m. de câble. / Halterung aus Metall in chrom oder farbig lackiert. Elektrokabel mit Stoffbesogen. SP1-Pendelleuchten mit 2 mt. kabel geliefert. / Armazòn en metal acabado en cromo o en esmalte de color. Cable elèctrico revestido en tejido. Làmparas colgantes SP1 dotadas con dos metros de cable. / Арматура из в хромовом или окрашенном покрытии. Оболочка электрического шнура покрыта тканью. Подвесы снабжены 2-х метровым шнуром.

 Lampadine LED E27 Globo D125 trasparente 3000 K incluse.



  IP20

ø 75 ↑ 30/108 cm
max 10 x 60W E27

093833 SP10 Cromo



  IP20

→ 160 ↑ 60/150 ↗ 12 cm
max 2 x 60W E27

112718 SP2 Bianco opaco
112671 SP2 Nero opaco



  IP20

ø 12 ↑ 35/242 cm
max 1 x 70W E27

063614 SP1 Azzurro
009360 SP1 Bianco
112466 SP1 Coffee
009384 SP1 Cromo
063621 SP1 Giallo



  IP20

→ 12 ↑ 23 ↗ 21 cm
max 1 x 60W E27

101118 SP1 Grigio
009407 SP1 Nero
045207 AP1 Cromo
045214 AP1 Nero
045221 AP1 Rosso



  IP20

→ 26 ↑ 175 ↗ 86 cm
max 1 x 60W E27

163376 PT1 Bianco
163369 PT1 Nero

IT

Rosone e copriportalampade in metallo con varie finiture: cromo, ottone satinato, smalto opaco. Cavo in tessuto.

Metal ceiling cup and bulb socket cover with different finishes: chrome, satin brass, matt enamel. Power cable coated with fabric. / Pavillon et couvre douille en métal avec différentes finitions: chrome, laiton mat, émail mat. Câble en tissu. / Deckenrose und Leuchtmittelhalterabdeckung aus Metall in verschiedenen Farben: Chrom, Messing satin, matt lackiert. Kabel aus Stoff. / Florón y cubreportalámparas en metal con varios acabados: cromo, latón satinado, esmalte opaco. Cable en tejido. / Потолочная чаша и скрывающая патрон колба из металла разных покрытий: хром, сатиновый латунь, матовая окраска. Провод из ткани.



⌚ Ⓢ IP20

ø 10 ↑ 20/122 cm
max 1 x 60W E27

175874 SP1 Bianco
175898 SP1 Cromo
175935 SP1 Nero
175959 SP1 Ottone
175966 SP1 Rosso





HUGO

Rosone e corpo luce in metallo con finitura corten, cromo o vernice opaca bianca o nera. Cavo elettrico rivestito in tessuto.

Metal ceiling cup and frame, both with corten, chrome or white or black matt varnish finish. Power cable covered with fabric. / Pavillon et corps lumineux en métal avec finition corten, chrome ou en vernis mat blanc ou noir. Câble électrique recouvert en tissu. / Deckenrose und Lichtkörper aus Metall Corten, chrom, weiß matt oder schwarz matt lackiert. Elektrokabel mit Stoff bezogen. / Florón y cuerpo de luz en metal con acabado en corten, cromo o barniz opaca blanca o negra. Cable eléctrico revestido en tejido. / Потолочная чаша и корпус света покрытия кортен, хром или матовая белая или черная. Электрический провод покрыт тканью.



IP20

ø 12,5 ↑ 40/138 cm
max 1 x 60W E27

139678 SP1 Bianco
170619 SP1 Corten
139661 SP1 Cromo
139685 SP1 Nero



EDISON

Montatura in metallo rifinito in cromo o in smalto opaco bianco o nero. Cavo elettrico in tessuto.

Chrome metal frame with chrome or white or black matt enamel finish. Electrical cable coated with fabric. / Monture en métal finie en chrome ou en émail blanc ou noir mat. Câble électrique en tissu. / Gestell aus Metall in chrom, oder weiß matt, oder schwarz matt lackiert. Elektrokabel aus Stoff. / Armazón en metal acabado en cromo o en esmalte opaco blanco o negro. Cable eléctrico en tejido. / Арматура из металла в хrome или окрашенного в белый или черный цвет. Электрический провод покрыт тканью.

Lampadine LED E27 Globo D125 trasparente 3000 K incluse nel modello SP1.



IP20

ø 11 ↑ 40/231 cm
max 1 x 60W E27

113302 SP1 Bianco
113296 SP1 Cromo
113319 SP1 Nero

IP20

→ 12 ↑ 27 ↗ 25 cm
max 1 x 60W E27


138374 AP1 Bianco
138367 AP1 Cromo
148908 AP1 Nero



ANELLO

Montatura in metallo cromato. Diffusore disponibile in vetro soffiato incamiciato e acidato oppure in vetro trasparente cromato. Copri lampadina in vetro pirex satinato.

Chrome metal frame. Diffuser available with frosted and overlay blown glass or with chromed clear glass. Satin pyrex glass bulb cover. / Monture en métal chromé. Diffuseur disponible en verre soufflé enchemisé et acidifié ou en verre transparent chromé. Couvre ampoule en verre pyrex mat. / Gestell aus Metall chrom. Lichtverteiler aus geblasenem Glas, umhüllt und geätzt oder in Transparentglas chrom. Leuchtmittelabdeckung aus Pirexglas satin. / Armazón en metal cromado. Difusor disponible en vidrio soplado encamisado y al ácido o bien en vidrio transparente cromado. Cubre bombilla en vidrio pirex satinado. / Арматура из металла с хромовым покрытием. Рассеиватель доступен из дутого облицованного и окисленного стекла или же прозрачного хромированного. Лампочку скрывает матовое стекло pyrex.

 Lampadine G9 28W incluse nel modello AP1.



  IP20

ø 30 ↑ 60/150 cm
max 1 x 60W E27

098975 SP1 Bianco
111834 SP1 Cromo



  IP20 

→ 15 ↑ 10 ↗ 19,5 cm
max 1 x 40W G9

028361 AP1 Bianco
028323 AP1 Cromo



MR JACK

Montatura e diffusore sferico in metallo rifinito in cromo o in corten. Cavo elettrico rivestito in tessuto.

Chrome or corten metal frame and spherical diffuser. Electrical cable covered with fabric. / Monture et diffuseur sphérique en métal finis en chrome ou en corten. Câble électrique recouvert en tissu. / Gestell und Kugel-Lichtverteiler aus Metall chrom oder Corten. Elektrokabel mit Stoff bezogen. / Armazón y difusor esférico en metal acabado en cromo o en corten. Cable eléctrico revestido en tejido. / Арматура и рассеиватель шарообразный из металла покрытого в хром или кортен. Эл.провод покрыт тканью.

 Lampadine GU10 28W incluse.



Corten



  IP20 

ø 15 ↑ 30/120 cm
max 1 x 28W GU10

170633 SP1 Big Corten
116464 SP1 Big Cromo



  IP20 

ø 12 ↑ 30/120 cm
max 1 x 28W GU10

187563 SP1 Small Corten
116457 SP1 Small Cromo



OAK

Corpo luce in gesso o cemento. Cavo in tessuto nero. Modello PL con elemento portalampada centrale orientabile.

Gypsum or concrete body. Power cable coated with black fabric. PL model with adjustable central bulb socket. / Corps lumineux en plâtre ou ciment. Câble en tissu noir. Modèle PL avec douille centrale orientable. / Lichtkörper aus Gips oder Zement. Kabel aus Stoff schwarz. Modell PL mit mittlerem, einstellbarem Leuchtmittelhalterelement. / Cuerpo de luz en yeso o cemento. Cable en tejido negro. Modelo PL con elemento portalámparas central orientable. / Корпус света и гипса или цемента. Провод из черной ткани. Модель PL с элементом цоколем центральным и вращаемым.




			
⌋ □ IP20	⌋ □ IP20	○ □ IP20	⌋ □ IP20
∅ 7 ↑ 38/140 cm max 1 x 35W GU10	→ 7 ↑ 38/134 ↗ 7 cm max 1 x 35W GU10	∅ 13,5 ↑ 16 cm max 1 x 35W GU10	→ 13,5 ↑ 16 ↗ 13,5 cm max 1 x 35W GU10
150628 SP1 Round Bianco 150635 SP1 Round Cemento	150666 SP1 Square Bianco 150673 SP1 Square Cemento	150420 PL1 Round Bianco 150437 PL1 Round Cemento	150468 PL1 Square Bianco 150475 PL1 Square Cemento



LOOK

Montatura in metallo. Cavo in tessuto. Finiture: vernice opaca, placcatura in vari metalli, vera foglia oro o argento, corten.

Metal frame. Power cable coated with fabric. Available finishes: matt varnish, plating in different metals, real gold or silver leaf, corten. / Structure en métal, Câble en tissu. Finitions: vernis mat, placage en divers métaux, pure feuille or ou argent, corten. / Gestell aus Metall. Stoffkabel. Ausführungen: matt lackiert, Beschichtung in verschiedenen Metallen, echtes Gold- oder Silberblatt, Corten. / Armazón en metal. Cable en tejido. Acabado: barniz opaca, chapado en varios metales, verdadera hoja de oro o plata, corten. / Арматура из металла. Провод из ткани. Покрытия: матовая краска, гальванопокрытие разных металлов, настоящее покрытие золотистой фольгой или серебрянной, кортен.

 Lampadine GU10 28W incluse nel modello Small, GU10 50W nel modello Big.




ø 12 ↑ 56/162,5 cm
max 1 x 50W GU10

158655 SP1 Big Bianco
187686 SP1 Big Corten
158686 SP1 Big Cromo
158723 SP1 Big Nero

ø 6 ↑ 56/137 cm
max 1 x 28W GU10

141800 SP1 Small Argento
104935 SP1 Small Bianco
141794 SP1 Small Brunito
170589 SP1 Small Corten

104942 SP1 Small Cromo
104928 SP1 Small Nero
141817 SP1 Small Oro
141855 SP1 Small Rame





SKY

Rosone e diffusore in metallo con varie finiture. Interno smaltato bianco. Cavo elettrico regolabile in lunghezza.

Metal ceiling cup and diffuser with different finishes. White enameled inside. Adjustable in length electrical cable. / Pavillon et diffuseur en métal avec plusieurs finitions. Émaillé blanc à l'intérieur. Câble électrique réglable en longueur. / Deckenrose und Lichtverteiler aus Metall in verschiedenen Farben. Innen weiß lackiert. Elektrokabel höhenstellbar. / Florón y difusor en metal con varios acabados. Interno esmaltado blanco. Cable eléctrico ajustable en largo. / Потолочная чаша и рассеиватель из металла в разных цветах. Внутри окрашен в белый. Электрический провод регулируется по длине.



 Lampadine GU10 28W incluse.





→ 6 ↑ 45/130 ↗ 6 cm
max 1 x 28W GU10

136929 SP1 Argento
126906 SP1 Bianco
170596 SP1 Corten
136943 SP1 Cromo






→ 6 ↑ 30 ↗ 8 cm
max 2 x 28W GU10

126913 SP1 Nero
136936 SP1 Oro
136950 SP1 Rame

136882 AP2 Argento
126883 AP2 Bianco
170602 AP2 Corten
136905 AP2 Cromo

126890 AP2 Nero
136899 AP2 Oro
136912 AP2 Rame



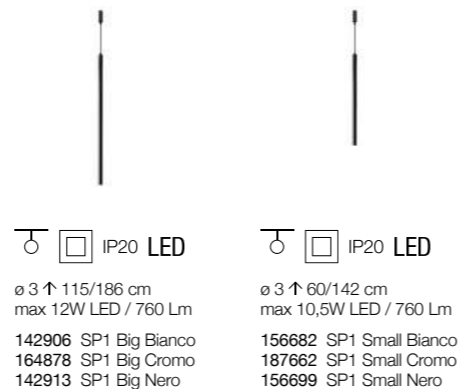



ULTRATHIN

Rosone e diffusore in metallo con finitura cromo o in vernice opaca bianca o nera.

Metal ceiling cup and diffuser with chrome, matt white or black varnish finish. / Pavillon et diffuseur en métal avec finition en chrome ou avec vernis mat blanc ou noir. / Deckenrose und Lichtverteiler aus Metall chrom oder weiß matt oder schwarz matt lackiert. / Floròn y difusor en metal con acabado cromo o en barniz opaca blanca o negra. / Потолочная чаша из металла с хромовым покрытием или белой или черной матовой краской.

LED Sorgente luminosa LED 3000K, 30.000 h di durata.

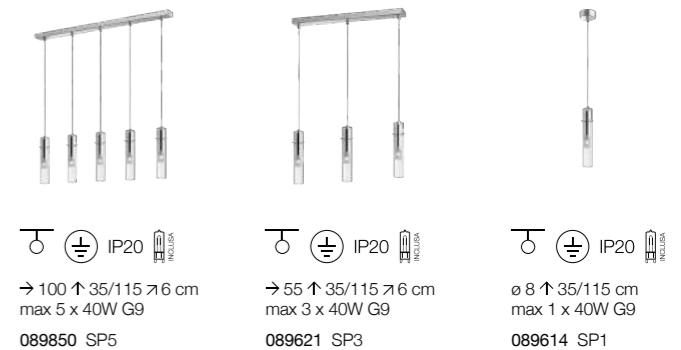



BAR

Diffusore in tubolare di vetro pirex con fascia centrale sabbiata. Cavi elettrici regolabili in lunghezza.

Pyrex tubular glass diffuser with sandblasted central part. Adjustable in length electrical cables. / Diffuseur en tuyau de verre pyrex avec bande centrale sablée. Câbles électriques réglables en longueur. / Lichtverteiler aus Pirexglasrohr mit Zentralband sandgestrahlt. Elektrokabel höhenverstellbar. / Difusor en tubular de vidrio pirex con faja central arenada. Cables eléctricos ajustables en largo. / Рассеиватель из трубчатого стекла ругех пескоструйной обработки в центральной части. Электрический шнур регулируется по длине.

Lampadine G9 28W incluse.





WAVE

Montatura in metallo rifinito opaco. Cavi in tessuto. Diffusori in vetro incamiciato bianco soffiato e acidato.

Metal frame. Clear blown glass diffuser. SP4 model with PVC shades coated with fabric. Velvet chain cover. / Monture en métal fini mat. Câbles en tissu. Diffuseurs en verre chemisé blanc soufflé et traité à l'acide. / Gestell aus Metall matt ausgeführt. Stoffkabel. Lichtverteiler aus eingehülltem Glas weiß, geblasen und geätzt. / Armazón en metal acabado opaco. Cable en tejido. Difusor en vidrio encamisado blanco soplado al ácido. / Арматура из металла покрыта матовой краской. Провода из ткани. Рассеиватели из облицованного белого дутого окисленного стекла.



IP20

→ 70 ↑ 53/134 ↗ 16 cm
max 3 x 60W E27

176277 SP3



IP20

ø 16 ↑ 53/150 cm
max 1 x 60W E27

176260 SP1

CONO

Montatura e copri porta lampade in metallo cromato o bianco satinato. Diffusore in vetro soffiato a mano. Disponibile in bianco con vetro trasparente e fascia sabbiata, o in cromo con vetro tutto trasparente.

Chrome or matt white metal frame and lamp sockets. Hand-blown glass diffuser. Available in clear white glass with sandblasted stripe or in chrome with totally clear glass. / Monture et couvre douille en métal chromé ou blanc satiné. Diffuseur en verre soufflé à la main. Disponible en blanc avec verre transparent et bande sablée, ou en chrome avec verre transparent. / Gestell und Leuchtmittelhalter-Abdeckungen aus Metall chrom oder weiß satin. Lichtverteiler aus mundgeblasenem Glas. Erhältlich in weiß, mit transparentem Glas und sandgestrahltem Band, oder chrom mit Glas vollständig transparent. / Armazón y cubre portalámparas en metal cromado o blanco satinado. Difusores en vidrio soplado a mano. Disponible en blanco con vidrio transparente y franja arenada, o en cromo con vidrio todo transparente. / Арматура и закрывающие патрон элементы из металла в хrome или бело-матового цветах. Рассеиватель из дутого стекла ручной работы. Доступен в белом с прозрачным стеклом и полосой пескоструйной обработки или в хrome с прозрачным стеклом.



IP20

→ 66,5 ↑ 46/130 ↗ 29 cm
max 4 x 40W E14

083490 SP4 Cromo



IP20

→ 60 ↑ 50/130 ↗ 15 cm
max 3 x 40W E14

112381 SP3 Bianco
112367 SP3 Cromo



IP20

ø 15 ↑ 38/120 cm
max 1 x 40W E14

112459 SP1 Bianco
017440 SP1 Cromo



Trasparente

KUKY

Montatura in metallo cromato. Disponibile con vetro pirex smerigliato a sabbia nella zona centrale o vetro bianco soffiato e acidato.

Chrome metal frame. Available with sanded frosted pyrex glass in the central part or with white acid-etched blown glass. / Structure en métal chromé. Disponible avec verre pyrex rodé à sable dans la partie centrale ou avec verre blanc soufflé et traité à l'acide. / Gestell aus Metall chrom. Erhältlich mit Pirexglas in der Mitte sandgestrahlt oder mit geblasenem, geätztem Glas weiß. / Armazón en metal cromado. Disponible con vidrio pirex esmerilado con arena en la zona central o cristal blanco soplado y al ácido. / Арматура из металла в хроме. Доступен со стеклом ругех пескоструйной обработки в центральной части или белым дутым окисленным стеклом.



Bianco



IP20

→ 73 ↑ 46/135 ↘ 33 cm
max 4 x 60W E27

053455 SP4 Bianco
023038 SP4 Trasparente



IP20

→ 67 ↑ 44/130 ↘ 20 cm
max 3 x 60W E27

033952 SP3 Trasparente



IP20

ø 11 ↑ 46/135 cm
max 1 x 60W E27

053448 SP1 Bianco
023021 SP1 Trasparente



FLAM

Diffusore in vetro pirex smerigliato nella zona centrale. SP3 con cavi in acciaio a lunghezza regolabile da dispositivi ferma cavo automatici.

Sandblasted pyrex glass diffuser. SP3 model provided with steel wires adjustable in length with automatic devices. / Diffuseur en verre pyrex dépoli à sable dans la partie centrale. SP3 avec câbles en acier à longueur réglable par dispositif automatique. / Lichtverteiler aus Pirexglas, in der Mitte geschmirgelt. Bei SP3 Stahlkabel höhenverstellbar mit automatischen Kabelsperrvorrichtungen. / Difusor de vidrio pirex esmerilado en el centro. SP3 con cables de acero y largo ajustable con dispositivos sujeta-cable automáticos. / Рассеиватель из стекла ругех пескоструйной обработки в центральной части. SP3 имеет стальные тросики, регулируемые по длине с помощью автоматического неподвижного устройства.



IP20

→ 65 ↑ 43/135 ↘ 20 cm
max 3 x 60W E27

033921 SP3



IP20

ø 12 ↑ 50/120 cm
max 1 x 60W E27

027364 SP1 Big



IP20

ø 12 ↑ 35/120 cm
max 1 x 60W E27

027357 SP1 Small



SUGAR

Montatura in metallo cromato. Diffusore in vetro trasparente soffiato e decorato a mano con graniglia all'interno. / Monture en métal chromé. Diffuseur en verre transparent soufflé et décoré à la main avec grénaille à l'intérieur. / Gestell aus Metall chrom. Lichtverteiler aus transparentem geblasenem Transparentglas mit Handarbeit-Dekor mit Kies innen. / Armazón en metal cromado. Difusor en vidrio transparente soplado y decorado a mano con arenilla en el interior. / Арматура из металла с хромовым покрытием. Рассеиватель из дутого прозрачного стекла, украшен вручную гранулами внутри.

Chrome metal frame. Hand-blown clear glass diffuser, with grit decoration inside. / Monture en métal chromé. Diffuseur en verre transparent soufflé et décoré à la main avec grénaille à l'intérieur. / Gestell aus Metall chrom. Lichtverteiler aus transparentem geblasenem Transparentglas mit Handarbeit-Dekor mit Kies innen. / Armazón en metal cromado. Difusor en vidrio transparente soplado y decorado a mano con arenilla en el interior. / Арматура из металла с хромовым покрытием. Рассеиватель из дутого прозрачного стекла, украшен вручную гранулами внутри.



IP20

→ 104 ↑ 27/120 ↘ 13 cm
max 5 x 60W E27

090764 SP5



IP20

→ 66 ↑ 27/120 ↘ 13 cm
max 3 x 60W E27

008776 SP3



IP20

ø 13 ↑ 27/120 cm
max 1 x 60W E27

042329 SP1

KEN

Montatura in metallo cromato. Diffusore in vetro soffiato. Cavi in acciaio a lunghezza regolabile con dispositivi ferma cavo automatici. / Monture en métal chromé. Diffuseur en verre soufflé. Câbles en acier à longueur réglable par dispositifs bloque fil automatiques. / Gestell aus Metall chrom. Lichtverteiler aus geblasenem Glas. Stahlkabel höhenverstellbar mit automatischen Kabelsperrvorrichtungen. / Armazón en metal cromado. Difusor en vidrio soplado. Cables en acero largo ajustable con dispositivos sujeta cable automáticos. / Арматура из металла в хроме. Рассеиватель из дутого стекла. Стальные тросики регулируются по длине с помощью автоматического устройства.

Chrome metal frame. Blown glass diffuser. Steel wires adjustable in length with automatic blocking mechanisms. / Monture en métal chromé. Diffuseur en verre soufflé. Câbles en acier à longueur réglable par dispositifs bloque fil automatiques. / Gestell aus Metall chrom. Lichtverteiler aus geblasenem Glas. Stahlkabel höhenverstellbar mit automatischen Kabelsperrvorrichtungen. / Armazón en metal cromado. Difusor en vidrio soplado. Cables en acero largo ajustable con dispositivos sujeta cable automáticos. / Арматура из металла в хроме. Рассеиватель из дутого стекла. Стальные тросики регулируются по длине с помощью автоматического устройства.



IP20

ø 30 ↑ 50/140 cm
max 1 x 60W E27

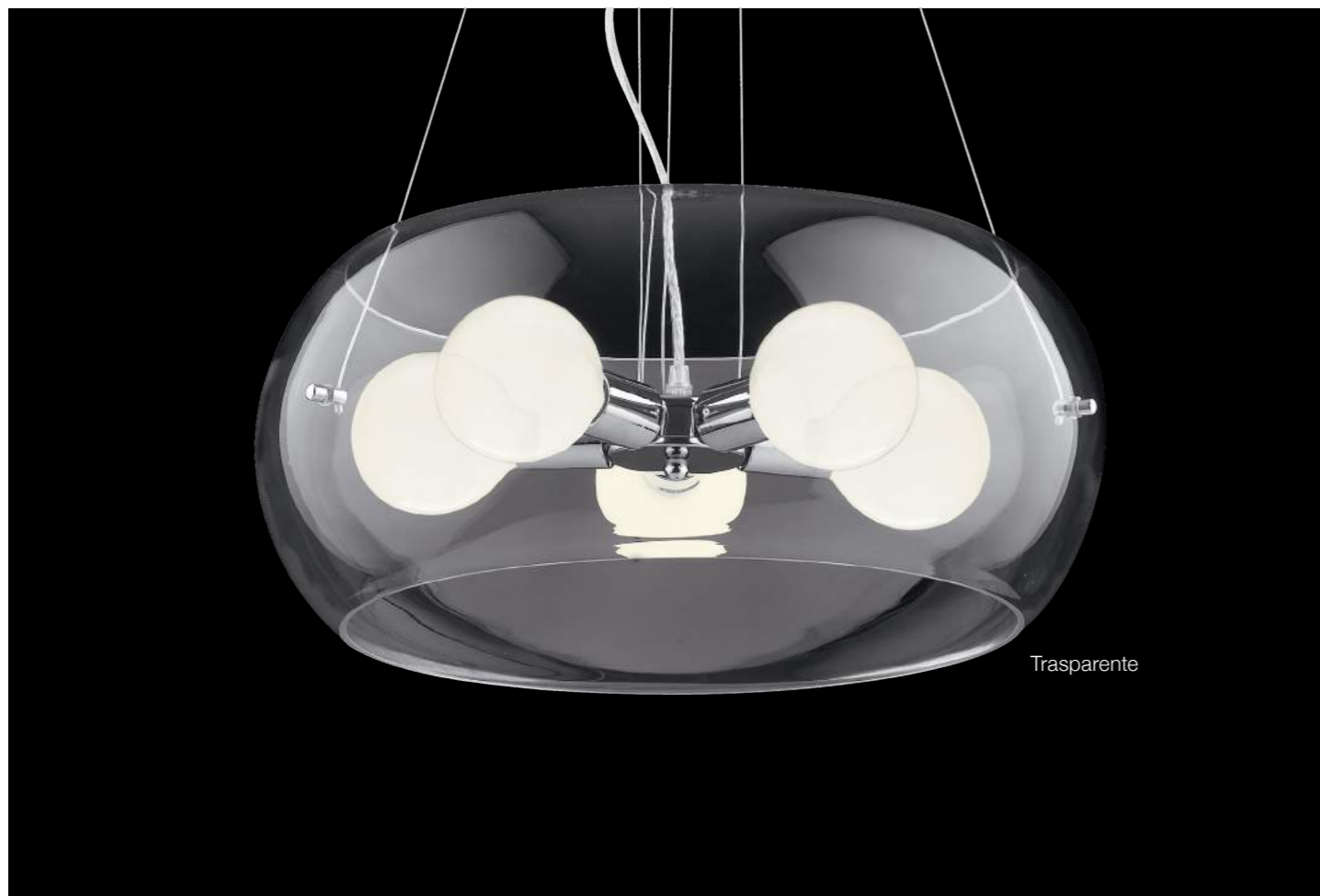
112107 SP1 Big



IP20

ø 19,5 ↑ 50/125 cm
max 1 x 60W E27


112084 SP1 Small



AUDI-10

Montatura in metallo cromato. Diffusore in vetro soffiato trasparente o fumè. Cavi in acciaio a lunghezza regolabile con dispositivi ferma cavo automatici.

Chrome metal frame. Clear or smoky grey blown glass diffuser. Steel wires adjustable in length with automatic blocking mechanisms. / Monture en métal chromé. Diffuseur en verre soufflé transparent ou fumé. Câbles en acier à longueur réglable avec dispositif ferme câble automatique. / Gestell aus Metall chrom. Lichtverteiler aus geblasenem, Transparent- oder Rauchglas. Stahlkabel höhenverstellbar mit automatischen Kabelsperrvorrichtungen. / Armazón en metal cromado. Difusor en cristal soplado transparente o fumè. Cables de acero con largo ajustable con dispositivos sujeta cable automático. / Арматура из металла с хромовым покрытием. Рассеиватель из прозрачного или серого стекла. Стальные тросики регулируются по длине помощью автоматического устройства.

 Lampadine LED E27 Globo D95
3000 K include.



  IP20 

ø 48,5 ↑ 40/100 cm
max 5 x 60W E27
103983 SP5 Fumè
016863 SP5 Trasparente

AUDI-20

Elemento centrale portalampada in metallo cromato. Diffusore in vetro soffiato trasparente o cromo sfumato. Cavo in acciaio a lunghezza regolabile con dispositivo ferma cavo automatico.

Chrome metal central bulb holder. Blown clear glass diffuser. Steel wire adjustable in length with automatic blocking mechanisms. / Douille centrale en métal chromé. Diffuseur en verre soufflé transparent ou chrome nuancé. Câble en acier à longueur réglable avec dispositif ferme câble automatique. / Mittleres Leuchtmittelhalte-Element aus Metall chrom. Lichtverteiler aus geblasenem, Transparent-glas oder chrom nuanciert. Stahlkabel höhenverstellbar mit automatischer Kabelsperrvorrichtung. / Elemento central porta lámparas en metal cromo. Difusor en vidrio soplado transparente o en cromo ahumado. Cable en acero con largo ajustable por dispositivos sujeta cable automático. / Центральный элемент из металла с хромовым покрытием. Рассеиватель из прозрачного стекла или плавно переходящий в хромовый. Стальные тросики регулируются по длине помощью автоматического устройства.

 Lampadine LED E27 Globo D125
3000 K include.



  IP20 

ø 35 ↑ 50/116 cm
max 1 x 100W E27
103990 SP1 Cromo Sfumato
016931 SP1 Trasparente

MAPA SAT

Montatura in metallo con finitura nickel o ottone.
Diffusore in vetro soffiato trasparente con
decoro interno in filo d'alluminio.

Metal frame with nickel or brass finish. Clear blown
glass diffuser with internal aluminum threads
decoration. / monture en métal avec finition nickel
ou laiton. Diffuseur en verre soufflé transparent
avec décor intérieur en fil d'aluminium. / Gestell
aus Metall nickel oder Messing. Lichtverteiler aus
geblasenem Glas transparent mit innerem Dekor aus
Aluminiumdraht. / Armazón en metal con acabado
níquel o latón. Difusor en vidrio soplado transparente
con decoración interna en hilo de aluminio. /
Арматура из металла покрыта никелем или
латунью. Рассеиватель из прозрачного дутого
стекла с внутренним украшением алюминиевой
нитью.



IP20

ø 60 ↑ 34/140 cm
max 7 x 60W E27
176062 SP7 Nickel
176000 SP7 Ottone



IP20

ø 50 ↑ 39/132 cm
max 3 x 60W E27
176031 SP3 Nickel
175973 SP3 Ottone

MAPA MAX

Montatura in cromo. Diffusore in vetro soffiato con decorazione interna in filo d'alluminio. Sospensioni con cavo in acciaio a lunghezza regolabile da dispositivo ferma cavo automatico.

Chrome metal frame. Clear blown glass diffuser with decorative aluminium thread inside. Suspension lamps with steel wires adjustable in length with automatic device. / Monture en chrome. Diffuseur en verre soufflé avec décoration intérieure en fil d'aluminium. Suspensions avec câble en acier à longueur réglable par dispositif bloque fil automatique. / Halterung chrom. Lichtverteiler aus geblasenem Glas, Dekorelement innen aus Aludraht. Für Pendelleuchte Stahlkabel höhenverstellbar mit automatischen Kabelsperrvorrichtungen. / Armazón de cromo. Difusor de vidrio soplado con decoración interna de hilo de aluminio. Lámparas colgantes con cable de acero y largo ajustable con dispositivo sujeta cable automático. / Арматура из металла с хромовым покрытием. Рассеиватель из дутого стекла с внутренними декорациями в виде алюминиевой нити. Оборудована стальными тросиками регулируемых с помощью автоматического неподвижного устройства.



IP20

→ 105 ↑ 35/110 ↗ 54 cm
max 5 x 60W E27

091112 SP5



IP20

ø 40 ↑ 55/135 cm
max 1 x 60W E27

045122 SP1 D40



IP20

ø 30 ↑ 45/125 cm
max 1 x 60W E27


045115 SP1 D30



IP20

max 1 x 60W E27

045139 TL1 D20 ø 20 cm
045146 TL1 D30 ø 30 cm



LUCE CROMO

Montatura in cromo. Diffusore in vetro soffiato trasparente e cromato nella parte superiore. Cavo in acciaio a lunghezza regolabile da dispositivo ferma cavo automatico.

Chrome frame. Clear blown glass diffuser with chrome upper part. Steel wires adjustable in length with automatic devices. / Monture en chrome. Diffuseur en verre soufflé transparent et chromé sur la partie supérieure. Suspensions avec câble en acier à longueur réglable par dispositif bloque fil automatique. / Halterung aus Metall chrom. Lichtverteiler aus transparentem geblasenem Glas, oben chrom. Für Pendelleuchte Stahlkabel höhenverstellbar mit automatischen Kabelsperrvorrichtungen. / Armazón de cromo. Difusor de vidrio soplado transparente y cromado en la parte superior. Lámparas colgantes con cable de acero y largo ajustable con dispositivo sujeta-cable automático. / Арматура из металла с хромовым покрытием. Рассеиватель из прозрачного дутого стекла, верхняя часть покрыта хромовым распылением. Оборудована стальными тросиками регулируемых с помощью автоматического неподвижного устройства.



IP20

ø 30 ↑ 54/140 cm
max 1 x 60W E27
026749 SP1 Big



IP20

ø 22 ↑ 39/120 cm
max 1 x 60W E27
026732 SP1 Small



LUCE BIANCO

Montatura in metallo con finitura nickel satinato. Diffusore in vetro bianco soffiato e acidato.

Metal frame with satin nickel finish. White blown etched glass diffuser. / Monture en métal finie en nickel mat. Diffuseur en verre blanc soufflé et acidifié. / Halterung aus Metall Nickel satin. Lichtverteiler aus weißem geblasenem geätztem Glas. / Armazón de metal con acabado en níquel satinado. Difusor de vidrio blanco soplado y al ácido. / Арматура из металла с никелевым покрытием. Рассеиватель из белого окисленного дутого стекла.



IP20

ø 30 ↑ 54/140 cm
max 1 x 60W E27
006840 SP1 Big



IP20

ø 22 ↑ 39/120 cm
max 1 x 60W E27
007137 SP1 Small



LUCE MAX

Montatura in cromo. Diffusore in vetro soffiato con decorazione interna in filo d'alluminio. Sospensioni con cavo in acciaio a lunghezza regolabile da dispositivo ferma cavo automatico.


Chrome frame. Clear blown glass diffuser with decorative aluminium thread inside. Suspension lamps with steel wires adjustable in length with automatic devices. / Monture en chrome. Diffuseur en verre soufflé avec décoration intérieure en fil d'aluminium. Suspensions avec câble en acier à longueur réglable par dispositif bloque fil automatique. / Halterung chrom. Lichtverteiler aus geblasenem Glas, Dekorelement innen aus Aludraht. Für Pendelleuchte Stahlkabel höhenverstellbar mit automatischen Kabelsperrvorrichtungen. / Armazón de cromo. Difusor de vidrio soplado con decoración interna con hilo de aluminio. Lámparas colgantes con cable de acero y largo ajustable con dispositivo sujeta-cable automático. / Арматура из металла с хромовым покрытием. Рассеиватель из прозрачного дутого стекла с внутренними декоративными элементами в виде алюминиевой нити. Снабжена стальными тросиками регулируемых с помощью автоматического неподвижного устройства.



IP20

→ 90 ↑ 35/110 ↗ 15 cm
max 4 x 60W E27

047799 SP4



IP20

ø 48 ↑ 34/120 cm
max 7 x 60W E27

081779 SP7



IP20

ø 32 ↑ 30/120 cm
max 1 x 60W E27

081762 SP3



IP20

ø 30 ↑ 54/140 cm
max 1 x 60W E27

033662 SP1 Big



IP20

ø 22 ↑ 39/120 cm
max 1 x 60W E27

033679 SP1 Small



IP20

ø 15 ↑ 30 cm
max 1 x 60W E27

033686 TL1

MAPA FADE

Montatura in metallo cromato. Diffusore a sfera in vetro soffiato trasparente cromato con sfumatura verso il basso.

Chrome metal frame. Sphere shape diffuser made of clear chrome blown glass with downward nuance.
/ Monture en métal finie en nickel mat. Diffuseur à sphère en verre soufflé transparent chromé avec nuance vers le bas.
/ Gestell aus Metall chrom. Kugel-Lichtverteiler aus geblasenem Glas chrom nach unten nuanciert.
/ Armazón en metal cromado. Difusor esférico en vidrio soplado transparente cromado con matices hacia abajo.
/ Арматура из металла в хроме. Рассеиватель шарообразный из дутого прозрачного хромированного стекла с распылом вниз.



IP20

→ 105 ↑ 35/110 ↗ 54 cm
max 5 x 60W E27

140759 SP5



IP20

max 1 x 60W E27

140711 SP1 D20
140728 SP1 D30
161334 SP1 D40
161327 SP1 D50



IP20

max 1 x 60W E27

186849 AP1 D20
186856 AP1 D30



IP20

ø 20 ↑ 21 cm
max 1 x 60W E27

186863 TL1 D20





DISCOVERY FADE

Montatura in cromo. Diffusore in vetro soffiato trasparente con rifinitura sfumata in cromo. Sospensioni con cavi in acciaio a lunghezza regolabile da dispositivi ferma cavo automatici.

Chrome frame. Blown clear glass diffuser with shady chrome finish. Suspensions provided with steel wires adjustable in length with automatic blocking devices. / Structure en chrome. Diffuseur en verre soufflé transparent avec finition nuancée en chrome. Suspensions avec câbles en acier réglables par dispositifs ferme câble automatiques. / Gestell chrom. Lichtverteiler aus geblasenem, transparentem Glas in chrom nuanciert. Pendelleuchten mit Stahlkabeln höhenstellbar mit automatischen Kabelsperrvorrichtungen. / Armazón en cromo. Difusor en vidrio soplado transparente con acabado difuminado en cromo. Colgante con cables en acero con largo ajustable por dispositivos sujeta cable automáticos. / Арматура в хrome. Рассеиватель из прозрачного дутого стекла плавно переходящим в хром. Стальные тросики регулируются по длине с помощью автоматического неподвижного устройства.

 Lampadine G9 28W incluse nel modello AP2.



  IP20

→ 107 ↑ 42/128,5 ↘ 60 cm
max 5 x 60W E27

138305 SP5



  IP20

→ 94 ↑ 30/130 ↘ 20 cm
max 4 x 60W E27

149561 SP4



  IP20

ø 20 / 30 cm
max 1 x 60W E27

149585 SP1 D20
149592 SP1 D30



  IP20 

→ 30 ↑ 12 ↘ 17 cm
max 2 x 40W G9

149547 AP2






DISCOVERY CROMO

Montatura in cromo. Diffusore in vetro soffiato e cromato con banda inferiore trasparente. Sospensioni con cavo in acciaio a lunghezza regolabile da dispositivo ferma cavo automatico.

Chrome frame. Chrome, blown glass diffuser with transparent bottom stripe. Steel wires adjustable in length with automatic devices. / Monture en chrome. Diffuseur en verre soufflé et chromé avec bande inférieure transparente. Suspensions avec câble en acier à longueur réglable par dispositif bloque fil automatique. / Gestell chrom. Lichtverteiler aus Glas geblasen, chrom, unterer Streifen transparent. Für Pendelleuchten Stahlkabel höhenverstellbar mit automatischen Kabelsperrvorrichtungen. / Armazón de cromo. Difusor de vidrio soplado y cromado con franja inferior transparente. Lámparas colgantes con cable en acero y largo ajustable con dispositivo automático. / Арматура из хрома. Рассеиватель из дутого стекла с хромовым напылением и нижней прозрачной полосой. Тросики стальные регулируемые по длине с помощью автоматического неподвижного устройства.

 Lampadine G9 28W incluse nei modelli: SP4 Small, PT3, AP1 e AP2.



  IP20




→ 105 ↑ 35/95 ↗ 54 cm
max 5 x 60W E27

059655 SP5

  IP20



→ 94 ↑ 30/130 ↗ 20 cm
max 4 x 60W E27

074955 SP4 Big

  IP20 




→ 60 ↑ 20/115 ↗ 11 cm
max 4 x 40W G9

074924 SP4 Small

  IP20




ø 20 / 30 cm
max 1 x 60W E27

059631 SP1 D20
059648 SP1 D30

  IP20 

→ 30 ↑ 12 ↗ 17 cm
max 2 x 40W G9

082431 AP2

  IP20 

ø 12 ↑ 17 cm
max 1 x 40W G9

082424 AP1

  IP20 

ø 30 ↑ 162 cm
max 3 x 40W G9

017754 PT3



NEMO CLEAR

Diffusore in vetro soffiato trasparente. Modello D20 con copri lampada in vetro bianco soffiato e acidato.

Transparent blown glass diffuser. D20 model with white blown and etched glass bulb cover. / Diffuseur en verre soufflé transparent. Modèle D20 avec couvre ampoule en verre blanc soufflé et acidifié. / Lichtverteiler aus geblasenem transparentem Glas. Modell D20 mit Leuchtmittelabdeckung aus weißem geblasenem und geätzttem Glas. / Difusor de vidrio soplado transparente. Modelo D20 con cubre-lámpara de vidrio blanco, soplado y al ácido. / Рассеиватель из прозрачного дутого стекла. Лампочка люстры с диаметром 20, скрыта под белым дутым окислённым стеклом.

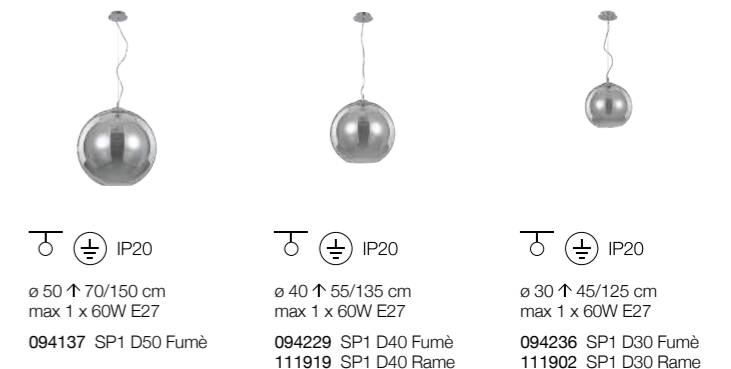
Lampadine G9 28W incluse nel modello SP1 D20.



NEMO

Diffusore in vetro soffiato trasparente. Disponibile con montatura e vetro rifiniti in rame o con montatura in cromo e vetro fumè.

Blown clear glass diffuser. Available with copper frame and glass or with chrome frame and smoky grey glass. / Diffuseur en verre soufflé transparent. Disponible avec monture et verre finis en cuivre ou avec monture en chrome et verre fumé. / Lichtverteiler aus geblasenem Glas transparent. Erhältlich mit Gestell und Glas in Kupfer oder mit Gestell chrom und Rauchglas. / Difusor en vidrio soplado transparente. Disponible con armazón y cristal acabado en cobre o con armazón en cromo y cristal fumé. / Рассеиватель из дутого прозрачного стекла. Доступен с арматурой и стеклом в меди или хромовой арматурой и серым стеклом.



PANDORA

Montatura e diffusore in metallo con interno smaltato bianco. Esterno disponibile in nickel o bianco opaco. Cavo elettrico regolabile in lunghezza.

Metal frame and diffuser with white coating inside. Available in nickel or matt white color. Electrical cable adjustable in length. / Monture et diffuseur en métal émaillés en blanc à l'intérieur. Disponible en nickel ou blanc mat. Câble électrique réglable en longueur. / Gestell und Lichtverteiler aus Metall innen weiß lackiert. Erhältlich in nickel oder weiß matt. Elektrokabel höhenstellbar. / Armazón y difusor en metal con el interior esmaltado blanco. Externo disponible en nickel o blanco opaco. Cable eléctrico ajustable en largo. / Арматура и рассеиватель из металла, внутри окрашен белым. доступна в никеле или белом матовом покрытии. Электрический провод регулируемый по длине.



⏏ ⏚ IP20

ø 25 ↑ 50/119 cm
max 1 x 60W E27

005218 SP1 Bianco
038261 SP1 Nickel

SMARTIES CLEAR

Montatura in metallo cromato. Diffusore in vetro soffiato trasparente e sabbiato nella zona centrale. Sospensioni con cavi in acciaio a lunghezza regolabile.

Chrome metal frame. Blown glass diffuser, sand-blasted in the middle. Suspensions with steel cables adjustable in length. / Monture en métal chromé. Diffuseur en verre soufflé transparent et sablé dans la partie centrale. Suspensions avec câbles en acier à longueur réglable. / Gestell aus Metall chrom. Lichtverteiler aus geblasenem Glas transparent, in der Mitte sandgestrahlt. Pendelleuchte mit Stahlkabeln höhenverstellbar. / Armazón de metal cromado. Difusor de vidrio transparente soplado y arenado al centro. Lámparas colgantes con cables de acero y largo ajustable. / Арматура из металла с хромовым покрытием. Рассеиватель из прозрачного дутого стекла с пескоструйной обработкой в центральной части. Снабжена стальными тросиками регулируемых по длине.

 Lampadine G9 28W incluse nel modello AP1.




 IP20


ø 50 ↑ 24/106 cm
max 3 x 60W E27
035505 SP3 D50

 IP20


ø 42,5 ↑ 24/106 cm
max 3 x 60W E27
035529 SP3 D40

 IP20

ø 50 ↑ 14 cm
max 3 x 60W E27
035512 PL3 D50

 IP20

ø 42,5 ↑ 14 cm
max 2 x 60W E27
035536 PL2 D40

 IP20

ø 33 ↑ 14 cm
max 1 x 60W E27
035543 PL1 D33

  IP20 

ø 12 ↑ 8 cm
max 1 x 40W G9
035567 AP1



ZENO

Montatura in metallo cromato. Diffusore in vetro soffiato trasparente e colorato. Cavo elettrico regolabile in lunghezza.

Chrome metal frame. Clear and coloured blown glass diffuser. Electrical cable adjustable in length. / Monture en métal chromé. Diffuseur en verre soufflé transparent et de couleur. Câble électrique réglable en longueur. / Gestell aus Metall chrom. Lichtverteiler aus geblasenem Glas transparent und farbig. Elektrokabel höhenstellbar. / Armazón en metal cromado. Difusor en vidrio soplado transparente y de color. Cable eléctrico ajustable en largo. / Арматура из металла с хромовым покрытием. Рассеиватель из дутого прозрачного или цветного стекла. Электрический шнур регулируемый по длине.



Fumè

Trasparente

Azzurro



IP20

→ 74 ↑ 40/140 ↗ 39 cm
max 3 x 40W E14 +
max 2 x 60W E27

099590 SP5 Fumè



IP20

ø 22 ↑ 40/140 cm
max 1 x 60W E27

088969 SP1 Big Azzurro
088938 SP1 Big Fumè
088921 SP1 Big Trasparente



IP20

ø 16 ↑ 30/140 cm
max 1 x 40W E14





036120 SP1 Small Azzurro
002040 SP1 Small Fumè
003108 SP1 Small Trasparente



COGNAC

Rosone e montatura in metallo verniciato nero opaco. Diffusore in vetro soffiato trasparente con decoro in rilievo.

Black matt varnished metal ceiling cup and frame. Blown transparent glass diffuser with embossed decoration. / Pavillon et structure en métal verni en noir mat. Diffuseur en verre soufflé transparent avec décor en relief. / Deckenrose und Gestell aus Metall schwarz matt lackiert. Lichtverteiler aus geblasenem, transparentem Glas mit Relief-Dekor. / Florón y armazón en metal barnizado negro opaco. Difusor en vidrio soplado transparente con decoro en relieve. / Потолочная чаша из черного металла окрашена в матовый. Рассеиватель из прозрачного дутого стекла с рельефными декорациями.

			
<p>⌞ ⌚ IP20 ø 9,5 ↑ 29/124 cm max 1 x 15W G9 166988 Cognac-1 SP1</p>	<p>⌞ ⌚ IP20 ø 9 ↑ 32/129 cm max 1 x 15W G9 167015 Cognac-2 SP1</p>	<p>⌞ ⌚ IP20 ø 6 ↑ 38/132 cm max 1 x 15W G9 167107 Cognac-3 SP1</p>	<p>⌞ ⌚ IP20 ø 15 ↑ 33/128 cm max 1 x 15W G9 167022 Cognac-4 SP1</p>



MILD

Rosone in metallo con finitura opaca. Cavo in tessuto. Diffusori in vetro soffiato trasparente con parte alta sabbata e colorata.

Metal ceiling cup with matt finish. Power cable coated with fabric. Clear blown glass diffuser with colored sandblasted upper part. / Pavillon en métal avec finition mate. Câble en tissu. Diffuseurs en verre soufflé transparent avec partie sablée et de couleur. / Deckenrose aus Metall matt lackiert. Stoffkabel. Lichtverteiler aus geblasenem Transparentglas, oberer Teil sandgestrahlt und farbig. / Florón en metal con acabado opaco. Cable en tejido. Difusor en vidrio soplado transparente con parte alta arenada y coloreada. / Потолочная чаша из металла матового покрытия. Провод из ткани. Рассеиватели из прозрачного дутого стекла пескоструйной обработки и уветной в верхней части.



IP20

ø 30 ↑ 42/137 cm
max 6 x 40W E14

177335 SP6 Grigio
177298 SP6 Salmone



IP20

→ 73 ↑ 44/125 ↗ 12 cm
max 4 x 40W E14

177328 SP4 Grigio
177281 SP4 Salmone



IP20

→ 31 ↑ 44/125 ↗ 12 cm
max 2 x 40W E14

177311 SP2 Grigio
177274 SP2 Salmone



IP20

ø 12 ↑ 43/143 cm
max 1 x 40W E14

177304 SP1 Grigio
177267 SP1 Salmone




YOGA

Montatura in metallo rifinito con vernice opaca. Diffusori in vetro soffiato completamente trasparente o trasparente satinato.

Matt varnished metal frame. Totally transparent or satin transparent blown glass diffusers. / Monture en métal finie avec vernis mat. Diffuseurs en verre soufflé complètement transparent ou transparent mat. / Gestell aus Metall matt lackiert. Lichtverteiler aus geblasenem Glas, vollständig transparent oder transparent satin. / Armazón en metal acabado con barniz opaca. Difusor en vidrio soplado completamente transparente o transparente satinado. / Арматура из металла покрытого черной матовой краской. Рассеиватель из дутого стекла полностью прозрачный или прозачный сатонвый.

 Lampadine G9 28W incluse.



 IP20 
 ø 36 ↑ 37/131 cm
 max 6 x 40W G9
 173016 SP6 Bianco
 173023 SP6 Nero



 IP20 
 ø 24 ↑ 53/138 cm
 max 3 x 40W G9
 172996 SP3 Bianco
 173009 SP3 Nero



LIDO

Montatura in metallo verniciato opaco. Cavo in tessuto. Diffusori in vetro soffiato bianco acidato o trasparente fumè.

Matt varnished metal frame. Power cable coated with fabric. White acid-etched or smoky clear blown glass diffusers. / Structure en métal verni mat. Câble en tissu. Diffuseurs en verre soufflé blanc acidifié ou transparent fumé. / Gestell aus Metall matt lackiert. Kabel aus Stoff. Lichtverteiler aus geblasenem Glas weiß geätzt oder transparent rauchfarbig. / Armazón en metal barnizado opaco. Cable en tejido. Difusor en vidrio soplado blanco al ácido o transparente fumè. / Арматура из металла матовой краски. Провод из ткани. Рассеиватели из белого дутого окисленного или прозрачного дымчатого стекла.

 Lampadine LED G9 3,5W 3000K incluse.



ø 17 ↑ 27/122 cm
max 1 x 15W G9

167626 Lido-1 SP1 Bianco
168326 Lido-1 SP1 Fumè



ø 13 ↑ 29/127 cm
max 1 x 15W G9

167640 Lido-2 SP1 Bianco
168357 Lido-2 SP1 Fumè



ø 20 ↑ 24/124 cm
max 1 x 15W G9

168319 Lido-3 SP1 Bianco
168364 Lido-3 SP1 Fumè





SOFT

Montatura in metallo con varie finiture. Diffusori in vetro soffiato bianco o fumè oppure in cemento.

Metal frame with different finishes. Blown glass diffuser in white or smoky color or made of concrete. / Monture en métal avec plusieurs finitions. Diffuseur en verre soufflé blanc ou fumé ou en ciment. / Gestell aus Metall in verschiedenen Farben. Lichtverteiler aus geblasenem Glas weiß oder rauchfarbig oder aus Zement. / Armazón en metal con varios acabados. Difusores en vidrio soplado blanco o fumè o también en cemento. / Арматура из металла с разными покрытиями. Рассеиватели из белого или дымчатого дутого стекла или цемента.



IP20

ø 60 ↑ 30/135 cm
max 6 x 40W E14

087818 SP6 Bianco
111841 SP6 Fumè



IP20

→ 60 ↑ 40/113 ↗ 20 cm
max 3 x 40W E14

111858 SP3 Bianco
179766 SP3 Cemento
111865 SP3 Fumè



Fumè



COCKTAIL

Diffusore in vetro soffiato incamiciato e acidato. Bianco all'interno e colorato all'esterno. Sospensioni con cavi a lunghezza regolabile.

Blown overlay etched glass diffuser. White inside and coloured outside. Suspension models supplied with cables adjustable in length. / Diffuseur en verre soufflé chemisé et dépoli. Blanc à l'intérieur et de couleur à l'extérieur. Suspensions avec câbles réglables en longueur. / Lichtverteiler aus geblasenem eingehülltem und geätzttem Glas. Innen weiß, außen farbig. Pendelleuchten mit Kabeln höhenverstellbar. / Difusor en vidrio soplado encamisado y al ácido. Blanco al interior y de color al exterior. Lámparas colgantes con cables con largo ajustable. / Рассеиватель из дутого облицованного и окисленного стекла. Белое внутри и цветное снаружи. Подвесы регулируются по длине.



⌋ ⌋ IP20

→ 82 ↑ 32/125 ↘ 20 cm
max 3 x 40W E14

074245 SP3 Bianco

⌋ ⌋ IP20

ø 35 ↑ 55/126 cm
max 1 x 60W E27

074313 SP1 Big Bianco

⌋ ⌋ IP20

ø 20 ↑ 32/125 cm
max 1 x 40W E14

074337 SP1 Small Bianco
074344 SP1 Small Nero



MANHATTAN

Rosone e diffusore in metallo rifinito con vernice opaca bianca o nera e con dettaglio in legno naturale. Cavo in tessuto.

Metal ceiling rose and diffuser with matt white or black varnish finish and natural wood detail. Electrical cable coated with tissue. / Pavillon et diffuseur en métal finis avec vernis mat blanc ou noir et avec détail en bois naturel. Câble en tissu. / Deckenrose und Lichtverteiler aus Metall matt weiß oder schwarz lackiert, Details aus Naturholz. Kabel aus Stoff. / Florón y difusor en metal acabado con barniz opaca blanco o negra y con detalles en madera natural. Cable en tejido. / Потолочная чаша и рассеиватель из металла окрашенного в белый или черный матовый цвет с деревянным элементом. Шнур из полотна.



⏏ Ⓢ IP20

ø 11 ↑ 50/144 cm
max 1 x 40W E14

110745 SP1 Bianco
110752 SP1 Nero





Nero



Bianco

OLIMPIA

Montatura in cromo. Diffusore in vetro colorato soffiato e incamiciato. Cavo elettrico regolabile in lunghezza.

Chrome metal frame. Blown overlay colored glass diffuser. Cable adjustable in length. / Monture en chrome. Diffuseur en verre soufflé enchemisé et acidifié. Câble à longueur réglable. / Halterung in chrom. Lichtverteiler aus geblasenem eingehülltem farbigem Glas. Elektrokabel höhenverstellbar. / Armazón de cromo. Difusor de vidrio de color soplado y doblado. Cable eléctrico con largo ajustable. / Арматура из металла с хромовым покрытием. Рассеиватель из облицованного цветного дутого стекла. Электрический шнур регулируется по длине.



Bianco

Rosso



IP20

ø 20 ↑ 45/145 cm
max 1 x 60W E27

013244 SP1 Bianco
012919 SP1 Nero
013251 SP1 Rosso

FLUT

Diffusore in vetro soffiato incamiciato e acidato, bianco all'interno e colorato all'esterno. Cavo a lunghezza regolabile.

Blown overlay frosted glass diffuser: white inside and coloured outside. Adjustable wire. / Diffuseur en verre soufflé, enchemisé et acidifié, blanc à l'intérieur et de couleur à l'extérieur. Câble à longueur réglable. / Lichtverteiler aus geblasenem eingehülltem und geätztem Glas, innen weiß, außen farbig. Kabel höhenverstellbar. / Difusor en vidrio soplado encamisado y al ácido, blanco al interior y pintado al exterior. Cable con el largo ajustable. / Рассеиватель из дутого облицованного окисленного стекла, белое внутри и цветное снаружи. Стальные тросики регулируются по длине.



Rosso

Nero



IP20

ø 14,5 ↑ 65,5/111,5 cm
max 1 x 60W E27

035666 SP1 Big Bianco
035680 SP1 Big Nero
035673 SP1 Big Rosso



IP20

ø 10,5 ↑ 44/110 cm
max 1 x 40W E14

035697 SP1 Small Bianco
035710 SP1 Small Nero
035703 SP1 Small Rosso



MILK

Base ellittica in metallo smaltato bianco. Diffusore in vetro bianco soffiato e acidato. Cavi elettrici regolabili in lunghezza.

White enamelled elliptical metal frame. White blown and etched glass diffuser. Cables adjustable in length. / Base elliptique en métal émaillé blanc. Diffuseur en verre blanc soufflé et acidifié. Câbles à longueur réglable. / Elliptische Halterung aus Metall weiß lackiert. Lichtverteiler aus weißem geblasenem und geätzt Glas. Elektrokabel höhenverstellbar. / Base elíptica de metal esmaltado blanco. Difusor de vidrio blanco soplado y al ácido. Cables eléctricos con largo ajustable. / Овальная основа из металла окрашена в белый цвет. Рассеиватель из белого дутого окисленного стекла. Стальные тросики регулируются по длине.



→ 62 ↑ 53/115 ↗ 17 cm
max 3 x 60W E27

030326 SP3



ø 14 ↑ 53/115 cm
max 1 x 60W E27

026787 SP1



ELICA

Montatura in nickel satinato. Diffusore in vetro bianco soffiato, incamiciato e acidato. Sospensioni con cavo in acciaio a lunghezza regolabile con dispositivo ferma cavo automatico.

Metal frame with satin nickel finish. Blown overlay and frosted glass diffuser. Suspension versions provided with steel wires adjustable in length with automatic blocking mechanisms. / Monture en nickel mat. Diffuseur en verre blanc soufflé, enchemisé et traité à l'acide. Suspensions avec câble en acier à longueur réglable par dispositif bloque fil automatique. / Metallhalterung nickel satin. Lichtverteiler aus geblasenem Glas, umhüllt und geätzt. Für Pendelleuchten Stahlkabel höhenverstellbar, automatische Kabelsperrvorrichtung. / Armazón en níquel satinado. Difusor de vidrio blanco soplado, doblado y al ácido. Para lámparas colgantes, cable de acero y largo ajustable con dispositivo sujetacable automático. / Арматура из металла с никелевым покрытием. Рассеиватели из белого облицованного дутого окисленного стекла. Снабжена стальными тросиками регулируемых по длине с помощью автоматического неподвижного устройства.



Lampadine G9 28W incluse nel modello AP2.



ø 16 ↑ 36/110 cm
max 1 x 60W E27

017600 SP1



→ 16 ↑ 36 ↗ 8 cm
max 2 x 40W G9

017617 AP2



ø 15 ↑ 32 cm
max 1 x 40W E14

014593 TL1



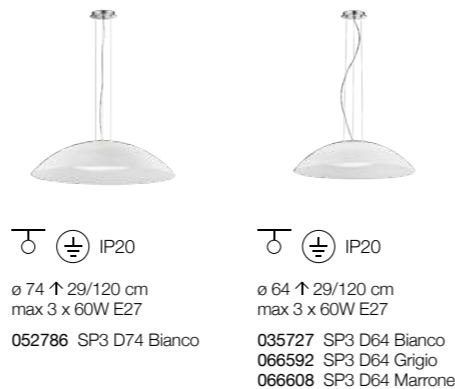

ø 35 ↑ 174 cm
max 1 x 60W E27

017587 PT1

LENA

Montatura in metallo cromato. Diffusore con doppio vetro: smerigliato e colorato quello esterno, bianco quello interno. Sospensioni con cavi in acciaio a lunghezza regolabile da dispositivi automatici.

Chrome metal frame. Double glass diffuser: frosted and coloured the dome-shaped one and white frosted the inner one. Suspension lamp provided with steel wires adjustable in length with automatic devices. / Monture en métal chromé. Diffuseur avec double verre: rodé et coloré celui à l'extérieur et blanc celui à l'intérieur. Suspensions avec câbles en acier à longueur réglable avec dispositifs automatiques. / Gestell aus Metall chrom. Lichtverteiler mit doppeltem Glas: Das Äußere geschmirgelt und farbig, weiß das Innere. Pendelleuchten mit Stahlkabel höhenverstellbar durch automatische Vorrichtungen. / Armazón en metal cromado. Difusor con doble vidrio: esmerillado y colorado el del exterior, blanco el del interior. Suspensión con cables en acero y largo ajustable por dispositivos automáticos. / Арматура из металла с хромовым покрытием. Двойной рассеиватель: внешнее стекло отшлифованное или цветное, а внутреннее белое. Стальные тросики регулируются по длине с помощью автоматического неподвижного устройства.



LANA

Diffusore in vetro trasparente con decorazioni serigrafate all'interno e sabbiato all'esterno. Ganci ferma vetro in metallo cromato.

Transparent glass diffuser with silkscreen decorations inside and sandblasted outside. Chrome metal glass holders. / Diffuseur en verre transparent avec décorations sérigraphiées à l'intérieur et sablées à l'extérieur. Crochets bloque verre en métal chromé. / Lichtverteiler aus transparentem Glas mit serigraphiertem Dekor innen, Sandstrahlung außen. Glashalteklammern aus Metall chrom. / Difusor en vidrio transparente con decoración serigrafiada al interior y arenado al exterior. Ganchos en metal cromado. / Рассеиватель из прозрачного стекла с декорациями трафаретной печати внутри и перскоструйной обработкой снаружи. Закрепляющие плафон крючки металла с хромовым покрытием.



IP20

ø 60 ↑ 36/104 cm
max 1 x 60W E27
068176 SP1 D60



IP20

ø 50 ↑ 32,5/101,5 cm
max 1 x 60W E27
068169 SP1 D50



IP20

ø 40 ↑ 10,5 cm
max 3 x 60W E27
068145 PL3



IP20

ø 30 ↑ 10 cm
max 2 x 60W E27
068138 PL2



IP20

→ 30 ↑ 16 ↗ 9 cm
max 1 x 60W E27
068121 AP1





ARIA

Diffusore in vetro bianco soffiato e acidato. Cavi in acciaio a lunghezza regolabile con dispositivi ferma cavo automatici.

White blown frosted glass diffuser. Suspension lamps provided with steel wires adjustable in length with automatic devices. / Diffuseur en verre blanc soufflé et acidifié. Câbles en acier à longueur réglable avec dispositifs bloque fil automatiques. / Lichtverteiler aus weißem geblasenem und geätzttem Glas. Stahlkabel höhenverstellbar mit automatischen Kabelsperrvorrichtungen. / Difusor de vidrio blanco soplado y al ácido. Cables de acero y largo ajustable con dispositivos sujeta-cable automáticos. / Рассеиватель из белого дутого окисленного стекла. Тросики стальные регулируемые по длине с помощью автоматического неподвижного устройства.



IP20

ø 60 ↑ 27/115 cm
max 1 x 60W E27
052823 SP1 D60



IP20

ø 49,5 ↑ 26/115 cm
max 1 x 60W E27
059679 SP1 D50



MAMA

Montatura e anello sul bordo inferiore in metallo rifinito con smalto bianco satinato. Diffusore in vetro bianco soffiato e acidato. Cavi in acciaio a lunghezza regolabile da dispositivi automatici.

Metal frame and bottom edge with satin white enamel finish. White blown acid-etched glass diffuser. Steel wires adjustable in length with automatic devices. / Monture et anneau du bord inférieur en métal finies en émail blanc mat. Diffuseur en verre blanc soufflé et acidifié. Câbles en acier à longueur réglable avec dispositif automatique. / Halterung und unterer Metallring weiß lackiert abgeschliffen. Lichtverteiler aus weißem geblasenem und geätzttem Glas. Stahlkabel höhenverstellbar mit automatischen Kabelsperrvorrichtungen. / Armazón y anillo en el borde inferior en metal acabado en esmalte blanco satinado. Difusor en vidrio blanco soplado y al ácido. Cables en acero y largo ajustable por dispositivos automáticos. / Арматура и нижний обод из металла покрыты белой матовой краской. Рассеиватель из белого дутого окисленного стекла. Стальные тросики регулируемые по длине с помощью автоматического неподвижного устройства.



IP20

→ 100 ↑ 30/105 ↗ 20 cm
max 3 x 60W E27
093307 SP3



IP20

ø 50 ↑ 42/122 cm
max 3 x 60W E27
071022 SP3 D50



IP20

ø 40 ↑ 35/120 cm
max 1 x 60W E27
071015 SP1 D40



ALADINO

Montatura in metallo smaltato bianco satinato. Diffusore in vetro soffiato incamiciato: acidato il bianco, lucido l'azzurro. Cavi in acciaio a lunghezza regolabile da dispositivi automatici.

Satin white enameled metal frame. Hand blown case glass diffuser: acid-etched the white one, shiny the blue one. Steel wires adjustable in length with automatic blocking mechanisms. / Monture en métal émaillé blanc mat. Diffuseur en verre soufflé enchemisé: le blanc est dépoli, le bleu brillant. Câbles en acier à longueur réglable par dispositifs automatiques. / Gestell aus Metall weiß satin lackiert. Lichtverteiler aus geblasenem eingehülltem Glas: Geätzt in weiß, glänzend in blau. Stahlkabel höhenverstellbar mit automatischen Vorrichtungen. / Armazón en metal esmaltado blanco satinado. Difusor en vidrio soplado doblado: al ácido en blanco, lúcido el celeste. Cables en acero y largo ajustable por dispositivos automáticos. / Арматура из металла окрашена в бело-матовый цвет. Рассеиватель из дутого облицованного стекла: белое окисленное и голубое глянцевое. Стальные тросики регулируются по длине с помощью автоматического устройства.



ø 44,5 ↑ 45/135 cm
max 1 x 60W E27

137261 SP1 D45 Azzurro
137308 SP1 D45 Bianco



ø 30 ↑ 35/131 cm
max 1 x 60W E27

137292 SP1 D30 Azzurro
137315 SP1 D30 Bianco



ø 35,5 ↑ 38 cm
max 3 x 40 G9

137285 TL3 Bianco





EVA

Montatura in metallo cromato. Diffusore in vetro soffiato. Disponibile in vetro bianco incamiciato e acidato o trasparente con effetto fumè. Cavi in acciaio a lunghezza regolabile da dispositivi automatici.

Chrome metal frame. Blown glass diffuser. Available with white casted and acid-etched or smokey grey transparent glass. Steel wires adjustable in length with automatic device. / Monture en métal chromé. Diffuseur en verre soufflé. Disponible en verre blanc chemisé et acidifié ou transparent avec effet fumé. Câbles en acier à longueur réglable par dispositifs bloque fil automatiques. / Gestell aus Metall chrom. Lichtverteiler aus geblasenem Glas. In weißem eingehülltem geätztem Glas erhältlich, oder transparent mit Rauchglas-Effekt. Stahlkabel höhenverstellbar mit automatischen Vorrichtungen. / Armazòn en metal cromado. Difusor en vidrio soplado. Disponible en vidrio blanco encamisado y al ácido o transparente con efecto fumè. Cables en acero con altura ajustable por dispositivos sujetos-cable automáticos. / Арматура из металла с хромовым покрытием. Рассеиватель из дутого стекла. Доступна с белым окислённым облицованным стеклом или прозрачным сизового цвета. Снабжена стальными тросиками регулируемых с помощью автоматического неподвижного устройства.



IP20

ø 40 ↑ 50/140 cm
max 1 x 60W E27

077703 SP1 Big Bianco
101095 SP1 Big Fumè

IP20

ø 33 ↑ 42/112 cm
max 1 x 60W E27

077697 SP1 Small Bianco
101101 SP1 Small Fumè



TOLOMEO

Diffusore in vetro soffiato, incamiciato e decorato a mano. Cavi in acciaio a lunghezza regolabile con dispositivi ferma cavo automatici.

Hand decorated and coated blown glass diffuser. Steel wires adjustable in length with automatic devices. / Diffuseur en verre soufflé, enchemisé et décoré à la main. Câble en acier à longueur réglable par dispositif bloque fil automatique. / Lichtverteiler aus geblasenem, eingehülltem Glas, handdekoriert. Stahlkabel höhenverstellbar, automatische Kabelsperrvorrichtungen. / Difusor de vidrio soplado, doblado y decorado a mano. Cables de acero y largo ajustable con dispositivos sujetos-cable automáticos. / Рассеиватель из облицованного дутого стекла окрашенного вручную. Снабжена стальными тросиками регулируемых с помощью автоматического неподвижного устройства.



IP20

ø 40 ↑ 40/105 cm
max 1 x 100W E27

001814 SP1 Bianco
001821 SP1 Grigio



ETNA

Montatura in metallo con finitura nickel satinato. Diffusore in vetro bianco soffiato e acidato.

Metal frame with satin nickel finish. White blown acid-etched glass diffuser. / Monture en métal avec finition en nickel mat. Diffuseur en verre blanc soufflé et dépoli. / Halterung aus Metall in nickel satin. Lichtverteiler aus weißem geblasenem geätztem Glas. / Armazón de metal acabado en níquel satinado. Difusor de vidrio blanco soplado y al ácido. / Арматура из металла с никелевым покрытием. Рассеиватель из белого дутого окисленного стекла.



IP20

ø 50 ↑ 45/110 cm
max 1 x 100W E27
027906 SP1



DON

Montatura e diffusore in metallo rifinito con vernice bianca opaca all'esterno e lucida all'interno.

Metal frame and diffuser with matt white varnish outside and shiny finish inside. / Monture et diffuseur en métal finis avec vernis blanc mat à l'extérieur et brillant à l'intérieur. / Gestell und Lichtverteiler außen weiß matt und innen weiß glänzend lackiert. / Armazón y difusor en metal acabado con barniz blanco opaca al exterior y brillante en el interior. / Арматура и рассеиватель из металла с белой матовой краской внутри и белой глянцевой снаружи.



IP20

ø 50 ↑ 50/140 cm
max 1 x 60W E27
103136 SP1 Big




IP20

ø 40 ↑ 40/135 cm
max 1 x 60W E27
103112 SP1 Small



Cromo Sfumato



CYLINDER

Montatura in metallo cromato. Diffusore in vetro soffiato bianco acidato o cromo sfumato. Cavi in acciaio a lunghezza regolabile con dispositivi ferma cavo automatici.

Chrome metal frame. White blown acid-etched or smokey glass diffuser. Steel wires adjustable in length with of automatic blocking mechanisms. / Monture en métal chromé. Diffuseur en verre blanc soufflé et acidifié ou crome nuancé. Câbles en acier à longueur réglables par dispositif bloque fil automatique. / Gestell aus Metall chrom. Lichtverteiler aus weißem geblasenem geätztem Glas oder chrom nuanciert. Stahlkabel höhenverstellbar mit automatischen Kabelsperrvorrichtungen. / Armazón en metal cromado. Difusor en vidrio soplado blanco al ácido o cromo difuminado. Cables en acero con largo ajustable con dispositivos sujeta cable automáticos. / Арматура из металла в хроме. Рассеиватель из дутого белого окисленного стекла или в рассеивающим хромовом цвете. Стальные тросики регулируются по длине помощью автоматического устройства.



ø 40,5 ↑ 34/130 cm
max 1 x 100W E27

025438 SP1 D40 Bianco
104980 SP1 D40 Cromo Sfumato



ø 30 ↑ 30/125 cm
max 1 x 100W E27

025421 SP1 D30 Bianco
104997 SP1 D30 Cromo Sfumato



ø 40 ↑ 175 cm
max 2 x 60W E27

111452 PT2 Bianco
111469 PT2 Cromo Sfumato



Bianco

KARMA

Montatura in metallo cromato. Diffusore in vetro soffiato bianco incamiciato e acidato. Cavi in acciaio a lunghezza regolabile da dispositivi ferma cavo automatici.

Chrome metal frame. White coated and acid-etched blown glass diffuser. Steel wires adjustable in length with automatic blocking mechanisms. / Monture en métal chromé. Diffuseur en verre blanc, enchemisé et traité à l'acide. Câbles en acier à longueur réglable par dispositifs ferme câble automatiques. / Gestell aus Metall chrom. Lichtverteiler aus geblasenem Glas weiß, umhüllt und geätzt. Stahlkabel höhenverstellbar mit automatischen Kabelsperrvorrichtungen. / Armazón en metal cromado. Difusor en vidrio soplado blanco doblado y al ácido. Cables en acero con largo ajustable por dispositivos sujeta-cable automáticos. / Арматура из металла в хроме. Рассеиватель из облицованного белого дутого и окисленного стекла. Стальные тросики регулируются по длине с помощью автоматического неподвижного устройства.



IP20

ø 38 ↑ 51,5/135 cm
max 1 x 60W E27
132365 SP1 Big



IP20

ø 39 ↑ 33,5/119,5 cm
max 1 x 60W E27
132389 SP1 Small



DIAMOND

Montatura in metallo cromato. Diffusore in vetro bianco soffiato e acidato. Sospensioni con cavi in acciaio a lunghezza regolabile con dispositivi ferma cavo automatici.

Chrome metal frame. White blown and acid-etched glass diffuser. Steel wires adjustable in length with automatic device. / Monture en métal chromé. Diffuseur en verre blanc soufflé et dépoli. Câbles en acier à longueur réglable par dispositifs bloque fil automatiques. / Halterung aus Metall chrom. Lichtverteiler aus weißem geblasenem und geätztem Glas. Pendelleuchten mit Stahlkabel höhenstellbar mit automatischen Kabelsperrvorrichtungen. / Armazòn en metal cromado. Difusor en vidrio blanco soplado y al ácido. Cables en acero con altura ajustable con dispositivos sujeta-cable automáticos. / Арматура из металла хромового цвета. Рассеиватель из белого дутого окисленного стекла. Снабжена стальными тросиками регулируемых с помощью автоматического неподвижного устройства.



OVALINO

Diffusore composto da elementi circolari in lastra di vetro curvata e acidata. Cavi in acciaio regolabili in lunghezza da dispositivi automatici.

Diffuser composed of circular elements created from curved and acid-etched glass sheets. Steel cables adjustable in length with automatic devices. / Diffuseur composé par éléments circulaires en plaque de verre recourbée et acidifiée. Câbles en acier réglables en longueur par dispositifs automatiques. / Lichtverteiler bestehend aus runden Elementen in gekurvter und geätzter Glasplatte. Stahlkabel höhenstellbar mit automatischen Vorrichtungen. / Difusor compuesto por elementos circulares en losa de vidrio curvada y al ácido. Cables en acero ajustables en altura por dispositivos automáticos. / Рассеиватель состоит из круглообразных элементов стекла, выгнутых и окисленных. Стальные тросики регулируются по длине с помощью автоматического неподвижного устройства.





SESTO

Montatura in metallo cromato. Diffusore in vetro soffiato bianco e acidato. Cavi in acciaio a lunghezza regolabile con dispositivi ferma cavo automatici.

Chrome metal frame. Blown acid-etched clear glass diffuser. Steel wires adjustable in length with an automatic blocking mechanisms. / Monture en métal chromé. Diffuseur en verre blanc soufflé et acidifié. Câbles en acier à longueur réglable par dispositifs automatiques. / Gestell aus Metall chrom. Lichtverteiler aus geblasenem Glas weiß und geätzt. Stahlkabel höhenverstellbar mit automatischen Kabelsperrvorrichtungen. / Armazón en metal cromado. Difusor en vidrio soplado blanco y al ácido. Cables en acero con largo ajustable con dispositivos sujeta cable automáticos. / Арматура из металла в хроме. Рассеиватель из дутого булого окисленного стекла. Подвесы со стальными тросиками регулируемые по длине помощью автоматического устройства.



⌚ ⌚ IP20
→ 94 ↑ 45/132 ↘ 25 cm
max 3 x 60W E27
132204 SP3



⌚ ⌚ IP20
ø 35 ↑ 60/120 cm
max 1 x 60W E27
115740 SP1 D35



⌚ ⌚ IP20
ø 24,5 ↑ 42/132 cm
max 1 x 60W E27
132228 SP1 D25



⌚ ⌚ IP20
ø 34,5 ↑ 168 cm
max 2 x 60W E27
125480 PT2





SMARTIES BIANCO

Montatura in metallo cromato. Diffusore in vetro bianco soffiato e acidato. Per le sospensioni, cavi in acciaio a lunghezza regolabile con dispositivi ferma cavo automatici.

Chrome metal frame. White blown frosted glass diffuser. Steel wires adjustable with automatic devices. / Monture en métal chromé. Diffuseur en verre blanc soufflé et dépoli. Pour les suspensions câbles en acier avec dispositifs bloqué fil automatiques. / Halterung aus Metall chrom. Lichtverteiler aus weißem geblasenem und geätzttem Glas. Für Pendelleuchte Stahlkabel höhenverstellbar mit automatischen Kabelsperrvorrichtungen. / Armazón de metal cromado. Difusor de vidrio blanco soplado y al ácido. Para las lámparas colgantes, cables de acero y largo ajustable con dispositivos sujeta-cable automáticos. / Арматура из металла с хромовым покрытием. Рассеиватель из белого дутого окисленного стекла. Снабжена стальными тросиками регулируемые с помощью автоматического неподвижного устройства.

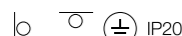
 Lampadine G9 28W incluse nei modelli: AP1 e TL1.



 IP20

ø 42,5 / 50 / 60 cm
max 3 / 3 / 5 x 60W E27

032016 SP3 D40
032009 SP3 D50
031996 SP5 D60

 IP20

ø 33 / 42,5 / 50 / 60 cm
max 1 / 2 / 3 / 3 x 60W E27

009223 PL1 D33
032047 PL2 D40
032030 PL3 D50
032023 PL3 D60

 IP20

ø 14 \uparrow 8 cm
max 1 x 40W G9

014814 AP1

 IP20

ø 14 \uparrow 7 cm
max 1 x 40W G9


032078 TL1



GLORY

Montatura rifinita in nickel satinato. Diffusore in vetro bianco soffiato e acidato. Sospensioni con cavi in acciaio regolabili in lunghezza con dispositivi automatici.

Satin nickel frame. White mouth-blown etched glass diffuser. Pendant lamps provided with steel wires adjustable in length with automatic blocking mechanisms. / Monture finie en nickel mat. Diffuseur en verre blanc soufflé et acidifié. Suspensions avec câbles en acier à longueur réglable avec dispositif automatique. / Gestell in nickel satin gefertigt. Lichtverteiler aus weißem geblasenem und geätztem Glas. Pendelleuchten mit höhenverstellbaren Stahlkabeln mit automatischen Vorrichtungen. / Armazón acabado en níquel satinado. Difusor en vidrio blanco soplado y al ácido. Colgantes con cables en acero ajustable en largo con dispositivos automáticos. / Арматура в никеле. Рассеиватель из белого дутого окисленного стекла. Подвесы со стальными тросиками регулируемые по длине помощью автоматического устройства.

 Lampadine G9 28W incluse nel modello PL1 D30.



⌋ ⊕ IP20

ø 40 / 50 / 60 cm
max 3 / 3 / 5 x 60W E27
101125 SP3 D40
019734 SP3 D50
019741 SP5 D60



⌋ ⊕ IP20

ø 60 ↑ 17,5 cm
max 5 x 60W E27
019765 PL5 D60



⌋ ⊕ IP20

ø 50 ↑ 17,5 cm
max 3 x 60W E27
019758 PL3 D50



⌋ ⊕ IP20

ø 40 ↑ 15 cm
max 2 x 60W E27
101132 PL2 D40



⌋ ⊕ IP20 

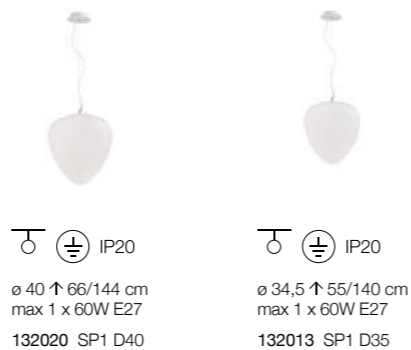
ø 30 ↑ 10 cm
max 1 x 40W G9
101149 PL1 D30



PALLADIO

Montatura in metallo smaltato bianco satinato. Diffusore in vetro soffiato bianco, acidato. Cavo in acciaio a lunghezza regolabile da dispositivo automatico.

Satin white enameled metal frame. White blown acid-etched glass diffuser. Steel wire adjustable in length with automatic blocking mechanism. / Monture en métal émaillé blanc satiné. Diffuseur en verre soufflé blanc acidifié. Câble en acier à longueur réglable par dispositif automatique. / Gestell aus Metall weiß matt lackiert. Lichtverteiler aus geblasenem geätztem Glas weiß. Stahlkabel höhenverstellbar mit automatischer Vorrichtung. / Armazón en metal esmaltado blanco satinado. Difusor en vidrio soplado blanco, al ácido. Cable en acero con largo ajustable por dispositivos automáticos. / Арматура из металла окрашена бело-матовой краской. Рассеиватель белого окисленного дутого стекла. Стальной тросик регулируется по длине с помощью автоматического устройства.



IP20

ø 40 ↑ 66/144 cm
max 1 x 60W E27
132020 SP1 D40

IP20

ø 34,5 ↑ 55/140 cm
max 1 x 60W E27
132013 SP1 D35



ULISSE

Montatura in metallo verniciato bianco opaco. Diffusore in vetro bianco soffiato e acidato. Sospensioni con cavi in acciaio a lunghezza regolabile da dispositivi automatici.

Metal frame coated with matt white enamel. Blown acid-etched white glass diffuser. Suspension models provided with steel wires adjustable in length with automatic blocking mechanisms. / Structure en métal vernie en blanc mat. Diffuseur en verre blanc soufflé et traité à l'acide. Suspensions avec câbles en acier à longueur réglable par dispositifs bloque fil automatiques. / Gestell aus Metall weiß matt lackiert. Lichtverteiler aus geblasenem Glas weiß und geätzt. Pendelleuchten mit Stahlkabeln längenverstellbar mit automatischen Vorrichtungen. / Armazón en metal barnizado blanco opaco. Difusor en vidrio blanco soplado y al ácido. Colgantes con cables en acero ajustable en largo por dispositivos automáticos. / Арматура из металла в белом матовом цвете. Рассеиватель из белого дутого окисленного стекла. Стальные тросики регулируются по длине с помощью автоматического устройства.



IP20

ø 52 ↑ 45/115 cm
max 3 x 60W E27
098616 SP3 D52

IP20

ø 42 ↑ 35/110 cm
max 3 x 60W E27
095226 SP3 D42

IP20

ø 52 ↑ 26,5 cm
max 3 x 60W E27
098586 PL3 D52

IP20

ø 42 ↑ 22,5 cm
max 3 x 60W E27
095196 PL3 D42



CANDY

Montatura in metallo con finitura nickel satinato. Diffusore in vetro bianco soffiato e acidato. Cavi in acciaio a lunghezza regolabile con dispositivi ferma cavo automatici.

Metal frame with satin nickel finish. Blown acid-etched white glass diffuser. Steel cables adjustable in length with automatic devices. / Monture en métal avec finition en nickel mat. Diffuseur en verre blanc soufflé et acidifié. Câbles en acier à longueur réglable avec dispositif bloque fil automatique. / Metallgestell in nickel satin. Lichtverteiler aus weißem geblasenem und geätzttem Glas. Stahlkabel höhenstellbar mit automatischen Kabelsperrvorrichtungen. / Armazón en metal con acabado en niquel satinado. Difusor en vidrio blanco soplado y al ácido. Cables de acero y largo ajustable con dispositivo sujeta cables automáticos. / Арматура из металла с никелевым покрытием. Рассеиватель из белого дутого окисленного стекла. Стальные тросики регулируются по длине с помощью автоматического неподвижного устройства.



 Lampadine G9 28W incluse nei modelli: SP1 D25, TL1 D25 e TL1 D14.



  IP20




max 1 x 60W E27
086736 SP1 D40 ø 40 cm
086743 SP1 D50 ø 50 cm



  IP20 

ø 25 ↑ 26/120 cm
max 1 x 40W G9
086729 SP1 D25



   IP20

ø 40 ↑ 25 cm
max 1 x 60W E27
086781 PL1 D40



  IP20 

ø 25 ↑ 18 cm
max 1 x 40W G9
086804 TL1 D25



  IP20 

ø 14 ↑ 7 cm
max 1 x 40W G9
032078 TL1





BOA

Montatura in metallo verniciato opaco. Cavo in tessuto da 12 metri con 6 supporti. Diffusore in vetro soffiato bianco acidato.

Matt varnished metal frame. Power cable coated with fabric of 12 meter length with 6 cable holders. Blown acid-etched white glass diffuser. / Structure en métal verni mat. Câble de 12 mètres en tissu avec 6 supports. Diffuseur en verre soufflé et traité à l'acide. / Gestell aus Metall matt lackiert. 12 Mt. Stoffkabel mit 6 Haken. Lichtverteiler aus gesblasenem, geätztem Glas weiß. / Armazón en metal barnizado opaco. Cable en tejido de 12 metros con 6 soportes. Difusor en vidrio soplado blanco al ácido. / Арматура из металла окрашенного в матовый. Провод из ткани по 12 метров с 6 крепежами. Рассеиватель из дутого белого окисленного стекла.



IP20

ø 30 ↑ 48/1200 cm
max 1 x 60W E27

160863 SP1 Bianco
160856 SP1 Nero



MAPA RIGA

Montatura in metallo rifinito nickel satinato. Diffusore in vetro soffiato bianco con decorazione dipinta.

Metal frame with satin nickel finish. White blown glass diffuser with painted decoration. / Monture en métal finie en nickel mat. Diffuseur en verre soufflé blanc avec décoration peinte. / Gestell aus Metall nickel satin. Lichtverteiler aus weißem Glas geblasen mit bemaltem Dekor. / Armazón en metal acabado níquel satinado. Difusor en vidrio soplado blanco con decoración pintada. / Арматура из металла покрыта сатиновым никелем. Рассеиватель из дутого белого стекла украшен вручную.



IP20

→ 105 ↑ 35/110 ↑ 54 cm
max 5 x 60W E27

186894 SP5



IP20

max 1 x 60W E27

161396 SP1 D20
161389 SP1 D30
161372 SP1 D40
161365 SP1 D50



IP20

max 1 x 60W E27

186870 AP1 D20
186887 AP1 D30



IP20

ø 20 ↑ 21 cm

max 1 x 60W E27
161433 TL1 D20

MAPA BIANCO

Montatura in metallo cromato. Diffusore a sfera in vetro bianco soffiato e acidato. Sospensioni con cavi in acciaio a lunghezza regolabile.

Chrome metal frame. White blown acid-etched glass diffuser. Suspension lamps equipped with steel wires adjustable in length with automatic devices. / Monture en métal chromé. Diffuseur sphérique en verre blanc soufflé et acidifié. Suspensions avec câble en acier à longueur réglable par dispositif automatique. / Gestell aus Metall chrom. Kugellichtverteiler aus weißem geblasenem geätztem Glas. Für Pendelleuchte Stahlkabel höhenverstellbar. / Armazón en metal cromado. Difusor de bola de vidrio blanco soplado y al ácido. Lámparas colgantes con cables de acero y largo ajustable. / Арматура из металла в хrome. Рассеиватель из белого дутого окисленного стекла. Снабжена стальными тросиками регулируемых с помощью автоматического неподвижного устройства.

 Lampadine G9 28W incluse nel modello AP1 D15.



ø 58 / 80 ↑ 45/130 cm
max 11 / 22 x 40W E14
131924 SP11
140230 SP22



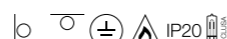
→ 105 ↑ 35/110 ↗ 54 cm
max 5 x 60W E27
043562 SP5



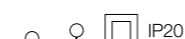
max 1 x 60W E27
009148 SP1 D20 ø 20 cm
009087 SP1 D30 ø 30 cm
032139 SP1 D40 ø 40 cm
032122 SP1 D50 ø 50 cm



max 1 x 60W E27
059815 AP1 D20 ø 20 cm
059822 AP1 D30 ø 30 cm
059839 PL1 ø 40 cm



ø 15 ↗ 17 cm
max 1 x 40W G9
059808 AP1 D15



max 1 x 60W E27
009155 TL1 D20 ø 20 cm
009131 TL1 D30 ø 30 cm
000206 TL1 D40 ø 40 cm



Cromo

PENOMBRA

Montatura e vela superiore in metallo rifinito in ottone o in cromo. Diffusore in vetro bianco soffiato e acidato.

Metal frame and upper vault with brass or chrome finish. White blown acid-etched glass diffuser. / Structure à voile supérieure en métal finie en laiton ou chrome. Diffuseur en verre blanc soufflé et traité à l'acide. / Gestell und oberes Segel aus Metall Messing oder chrom. Lichtverteiler aus geblasenem und geätztem Glas weiß. / Armazón y vela superior en metal acabado en latón o en cromo. Difusor en vidrio blanco soplado y al ácido. / Арматура и верхняя часть из металла покрыт латунью или хромом. Рассеиватель из белого окисленного дутого стекла.



IP20

→ 28 ↑ 43/130 ↗ 30 cm
max 1 x 60W E27

176642 SP1 Cromo
176734 SP1 Ottone



IP20

→ 28 ↑ 25 ↗ 31 cm
max 1 x 60W E27

176598 AP1 Cromo
176666 AP1 Ottone



IP20

→ 33 ↑ 34 ↗ 27 cm
max 1 x 60W E27

176611 TL1 Cromo
176680 TL1 Ottone



Ottone



CIN CIN

Rosone e montatura in metallo cromato. Diffusori in vetro soffiato trasparente con decorazione interna in filo d'alluminio. Sospensioni con cavi regolabili in lunghezza.

Chrome metal rose and frame. Blown clear glass diffusers with aluminium floss decoration inside. Suspension models supplied with adjustable cables. / Pavillon et monture en métal chromé. Diffuseurs en verre soufflé transparent avec décoration à l'intérieur en fil d'aluminium. Suspensions avec câbles réglables en longueur. / Deckenrose und Halterung aus Metall chrom. Lichtverteiler aus transparentem Glas geblasen. Innendekor aus Alufäden. Pendelleuchten mit höhenstellbaren Kabeln. / Floròn y armazón en metal cromado. Difusor en vidrio soplado transparente con decoraciones internas en hilo de aluminio. Lámparas colgantes con cables ajustables en largo. / Потолочная чаша и арматура из металла с хромым покрытием. Рассеиватели из дутого прозрачного стекла с декорациями в виде алюминиевых нитей. Подвесы регулируются по длине.

 Lampadine G4 20W incluse.



ø 50 ↑ 33/105 cm
max 11 x 20W G4
060224 SP11



ø 37,5 ↑ 33/105 cm
max 7 x 20W G4
060231 SP7



EMIS

Montatura centrale in nickel satinato. Diffusore a sfera avvolto da filamento d'alluminio con perle di cristallo molato.

Metal frame with satin nickel finish. Spherical diffuser with spooled aluminium filament decorated with cut crystal pearls. / Monture centrale en métal fini en nickel mat. Diffuseur sphérique en fil d'aluminium décoré avec perles en cristal poli. / Halterung in nickel satin. Lichtverteiler überzogen mit Aluminium-Draht, Dekor mit geschliffenen Kristallperlen. / Armazón central en níquel satinado. Difusor con bola envuelto en filamento de aluminio con perlas de cristal pulido. / Центральная арматура из металла с никелевым покрытием. Шаровой рассеиватель укутан алюминиевыми нитями и хрустальными шариками с факетом.

 Lampadine G9 28W incluse nel modello TL1 D16.



ø 50 ↑ 49/105 cm
max 3 x 60W E27
026510 SP3 D50



ø 40 ↑ 48,5/147,5 cm
max 1 x 60W E27
022420 SP1 D40



ø 33 ↑ 42,5/141,5 cm
max 1 x 60W E27
022413 SP1 D33



ø 16 ↑ 18 cm
max 1 x 40W G9
013756 TL1 D16



BULLET

Montatura in metallo rifinito con vernice opaca.
Aste telescopiche regolabili in lunghezza.
Diffusori orientabili.

Metal frame with matt paint finish. Telescopic bars adjustable in length. Adjustable diffusers. / Monture en métal fini avec vernis mat. Tiges télescopiques réglables en longueur. Diffuseurs positionnables. / Gestell aus Metall matt lackiert. Höheneinstellbare, ausziehbare Stangen. Einstellbare Lichtverteiler. / Armazòn en metal acabado con barniz opaca. Asta telescòpica ajustable en largo. Difusores orientables. / Арматура из металла покрыта матовой краской. Шест телескопический регулируемый по длине. Рассеиватели регулируемые.



IP20

→ 61 ↑ 43/55 ↗ 25 cm
max 4 x 28W GU10

153476 PL4



IP20

→ 25 ↑ 42/71 ↗ 8 cm
max 1 x 28W GU10

153452 PL1





SHOTS

Montatura in metallo rifinito opaco, cavi in tessuto, snodi cromati. Diffusori orientabili con elementi in acrilico satinato.

Metal frame with matt finish, power cable coated with fabric, chrome junctions. Adjustable diffusers with satin acrylic elements. / Structure en métal finie mat, câbles en tissu, pivots chromés. Diffuseurs orientables avec éléments acryliques satinés. / Gestell aus Metall matt lackiert, Kabel aus Stoff, Gelenke chrom. Einstellbare Lichtverteiler mit Elementen aus satiniertem Acryl. / Armazón en metal acabado opaco, cables en tejido, articulaciones cromadas. Difusores orientables con elementos en acrílico satinado. / Арматура из металла покрытого матовым, провода из ткани, соединения хромовые. Рассеиватели вращаемые с элементами акриловыми матовыми.

LED Sorgente luminosa LED 3000K, 30.000 h di durata.



IP20 LED

→ 83 ↑ 28/120 ↘ 22 cm
max 30W LED / 2400 Lm

186825 SP6 Bianco
179612 SP6 Nero



CLUB

Corpo luce e rosone in alluminio o verniciato in bianco opaco. Cavi in acciaio regolabili in lunghezza da dispositivi automatici.

Aluminum or matt white varnished body and ceiling cup. Steel wires adjustable in length with automatic blocking devices. / Corps lumineux et pavillon en aluminium ou en mat blanc verni. Câbles électriques réglables en longueur par dispositifs automatiques. / Lichtkörper und Deckenrose in Aluminium, oder weiß matt lackiert. Stahlkabel höhenverstellbar mit automatischen Vorrichtungen. / Cuerpo de luz y florón en aluminio o barnizado en blanco opaco. Cables en acero ajustable en largo por dispositivos automáticos. / Корпус света и потолочная чаша из алюминия или окрашен в белый матовый цвет. Стальные тросики регулируются по длине с помощью автоматического неподвижного устройства.

LED Sorgente luminosa LED 3000K, 30.000 h di durata.



Alluminio



Bianco



⌚ Ⓢ IP20 LED

→ 100 ↑ 30/118 ↘ 4 cm
max 23,52W LED / 1440 Lm

137995 SP168 Alluminio
138008 SP168 Bianco



LYLIA

Diffusore in monoblocco di acrilico sagomato. Cavi in acciaio a lunghezza regolabile da dispositivi automatici.

Single-piece moulded acrylic diffuser. Steel wires adjustable in length with automatic devices. / Diffuseur d'une pièce unique d'acrylique moulé. Câbles en acier à longueur réglable par dispositif automatique. / Lichtverteiler aus Acryl-Monoblock geformt. Stahlkabel höhenstellbar mit automatischen Vorrichtungen. / Difusor en monobloque en acrílico perfilado. Cable en acero con altura ajustable por dispositivos automáticos. / Рассеиватель из акрилового профилированного моноблока. Тросики из стали регулируются с помощью автоматического неподвижного устройства.

LED Sorgente luminosa LED 3000K, 20.000 h di durata.



IP20 LED

→ 80 ↑ 35/75 ↗ 8 cm
max 21W LED / 1110 Lm
000602 SP7

OFFICE

Montatura in cromo. Diffusore in doppia lastra di vetro molato: trasparente quella superiore e acidata quella inferiore. Cavi in acciaio a lunghezza regolabile con dispositivi automatici.

Chrome metal frame. Double layer ground glass diffuser: clear the upper part and acid-etched the lower one. Steel wires adjustable in length by an automatic devices. / Structure en chrome. Diffuseur avec deux plaques en verre poli: transparente celle supérieure et acidifiée celle inférieure. Câbles en acier avec longueur réglable. / Halterung aus Metall chrom. Lichtverteiler mit doppelter geschliffener Glasplatte: Die obere transparent, die untere geätzt. Stahlkabel höhenstellbar, automatische Vorrichtungen. / Armazón de cromo. Difusores de placa doble de cristal pulido: transparente la superior y al ácido la inferior. Cables de acero y largo ajustable con dispositivos automáticos. / Арматура из металла с хромовым покрытием. Рассеиватель из двойного стекла с факетной окантовкой: верхняя пластина из прозрачного стекла, а нижняя окисленная. Стальные тросики регулируются по длине с помощью автоматического неподвижного устройства.

LED Sorgente luminosa LED 4000K, 20.000 h di durata.



IP20 LED

→ 80 ↑ 15/80 ↗ 12 cm
max 18W LED / 1080 Lm
007465 SP6

PACIFIC

Montatura in metallo cromato. Diffusore con doppia lastra di vetro molato: trasparente la prima, sabbiata quella più esterna. Sospensioni con cavi a lunghezza regolabile.

Chrome metal body. Diffuser composed of moulded double glass sheet: transparent the top one, sand-blasted the outer one. Suspension versions supplied with adjustable wires. / Monture en métal chromé. Diffuseur avec double plaque en verre poli: transparente la première, sablée celle extérieure. Suspensions avec câbles à longueur réglable. / Halterung aus Metall chrom. Lichtverteiler mit doppelter geschliffener Glasplatte: Die Obere transparent, die Äußere sandgestrahlt. Für Pendelleuchten Stahlkabel höhenverstellbar. / Armazón en metal cromado. Difusor con doble losa de vidrio amolado: transparente la primera, arenada la externa. Suspensiones con cables y largo ajustable. / Арматура из металла с хромовым покрытием. Рассеиватель двойной: первая пластина прозрачная, а внешняя прескоструйной обработки. Стальные тросики регулируемые по длине.

LED Sorgente luminosa LED 3000K, 20.000 h di durata.



IP20 LED

→ 45 ↑ 20/110 ↘ 45 cm
max 24W LED / 1560 Lm
079851 SP24



IP20 LED

→ 45 ↑ 7 ↘ 45 cm
max 24W LED / 1560 Lm
074238 PL24



IP20 LED

→ 38 ↑ 7 ↘ 38 cm
max 18W LED / 1170 Lm
074221 PL18



IP20 LED

→ 30 ↑ 7 ↘ 30 cm
max 12W LED / 780 Lm
074214 PL12



CONCORDE

Montatura in metallo con finitura in vernice opaca. Elemento decorativo in vetro trasparente.

Metal frame with matt varnish finish. Transparent glass decorative element. / Structure en métal avec finition en vernis mat. Élément décoratif en verre transparent. / Gestell aus Metall matt lackiert. Dekorelement aus transparentem Glas. / Armazón en metal con acabado en barniz opaca. Elemento decorativo en vidrio transparente. / Арматура из металла окрашена матовым. Декоративный элемент из прозрачного стекла.

Lampadine LED GX53 7W
3000 K include.



→ 110 ↑ 38/112 ↘ 10 cm
max 7 x 15W GX53
160030 SP7



→ 80 ↑ 38/112 ↘ 10 cm
max 5 x 15W GX53
160023 SP5



SUPERIOR

Montatura in metallo cromato. Elemento decorativo in lastra di vetro molato trasparente. Diffusore in vetro serigrafato bianco.

Chrome metal frame. Decorative element made of polished clear glass sheet. White silk-screened glass diffuser. / Monture en métal chromé. Élément décoratif en plaque de verre biseauté transparent. Diffuseur en verre blanc sérigraphié. / Gestell aus Metall chrom. Dekorelement aus transparenter, geschliffener Glasplatte. Lichtverteiler aus serigraphiertem Glas weiß. / Armazón en metal cromado. Elemento decorativo en losa de vidrio amolado transparente. Difusor en vidrio serigrafiado blanco. / Арматура из металла в хrome. Элемент декоративный из прозрачной стеклянной пластины. Рассеиватель из белого стекла трафаретной печати.

Lampadine LED GX53 7W
3000 K include.



→ 48 ↑ 19/185 ↘ 35 cm
max 6 x 15W GX53
175294 SP6



→ 48 ↑ 6,5 ↘ 35 cm
max 6 x 15W GX53
175287 PL6



→ 38 ↑ 6,5 ↘ 38 cm
max 4 x 15W GX53
175270 PL4



→ 22 ↑ 7 ↘ 22 cm
max 1 x 15W GX53
175249 PL1



Bianco

MADAME

Rosone in metallo verniciato opaco. Cavo in tessuto. Diffusore con telaio metallico avvolto da nastro in tessuto di raso.

Matt varnished metal ceiling cup. Power cable coated with fabric. Metal frame diffuser covered with satin ribbon. / Pavillon en métal verni mat. Câble en tissu. Diffuseur avec armature métallique enroulée par ruban en tissu de satin. / Deckenrose aus Metall matt lackiert. Stoffkabel. Lichtverteiler aus Metallrahmen mit Satingewebe bezogen. / Florón en metal barnizado blanco opaco. Cable en tejido. Difusor con chasis metálico envuelta en cinta de tejido de raso. / Рассеиватель из металла матовой окраски. Провод из ткани. Рассеиватель с металлическим каркасом покрыт тканевой атласной лентой.



IP20

ø 110 ↑ 43/145 cm
max 1 x 60W E27

174396 SP1 Bianco
174402 SP1 Nero



Nero



BASKET

Montatura in metallo cromato. Diffusore in spago ignifugo. Sospensione a sfera con cavo in acciaio regolabile in lunghezza da dispositivo automatico.

Chrome metal frame. Diffuser made of fireproof twine. Sphere suspension provided with steel wire adjustable in length with automatic blocking mechanisms. / Monture en métal chromé. Diffuseur en ficelle ignifuge. Suspension à sphère avec câble en acier réglable en longueur par dispositif automatique. / Gestell aus Metall chrom. Lichtverteiler aus feuerfester Kordel. Kugellichtverteiler mit Stahlkabel längeneinstellbar durch automatische Vorrichtungen. / Armazón en metal cromado. Difusor en hilo de bramante ignifugo. Lámparas colgantes a esfera con cable en acero ajustable en largo por dispositivos automáticos. / Арматура из металла в хроме. Рассеиватель из огнестойкой бечевки. Подвесы в виде шара со стальным шнуром, регулируемым по длине с помощью автоматического устройства.



Lampadine G9 28W incluse nel modello AP1.



IP20

→ 77 ↑ 36/136 ↗ 13 cm
max 4 x 60W E27

082561 SP4

IP20

ø 40 ↑ 36/120 cm
max 3 x 60W E27

082509 SP3

IP20

ø 30 / 40 cm
max 1 x 60W E27

096100 SP1 D30
096162 SP1 D40

IP20

ø 13 ↑ 40/150 cm
max 1 x 60W E27

082523 SP1

IP20

→ 18 ↑ 26 ↗ 22 cm
max 1 x 40W G9

082493 AP1

IP20

ø 22 ↑ 34 cm
max 1 x 60W E27

082387 TL1

IP20

ø 41 ↑ 154 cm
max 1 x 60W E27

082448 PT1



Bianco



PHOENIX

Montatura in metallo cromato. Paralume con telaio in metallo e rivestimento in tessuto. Elementi decorativi con catene di ottagononi in cristallo molato. Sospensioni con cavi in acciaio regolabili in lunghezza da dispositivi automatici.

Chrome metal frame. Fabric coated shade with metal frame. Decorative elements composed of grinded crystal octagons. Suspension versions supplied with steel wires adjustable in length with automatic devices. / Monture en métal chromé. Abat-jour avec armature en métal et surface en tissu. Éléments décoratifs avec chaînes d'octogones en cristal biseauté. Suspensions avec câbles en acier réglables en longueur par dispositifs automatiques. / Gestell aus Metall chrom. Lampenschirm mit Metallrahmen und Stoffverkleidung. Dekorelemente mit Achteck-Ketten aus geschliffenem Kristall. Für Pendelleuchten Stahlkabel höhenverstellbar mit automatischen Vorrichtungen. / Armazòn en metal cromado. Pantalla con tejido en metal y revestido de tejido. Elementos decorativos con cadenas de octogonos en cristal amolado. Lamparas colgantes con cables en acero regulables en largo por dispositivos automáticos. / Арматура из металла с хромовым покрытием. Абажур из металлического каркаса, покрытого полотном. Декоративные элементы из хрустальных цепочек фацетной огранки. Подвесы снабжены стальными тросиками регулируемые по длине.



IP20

→ 90 ↑ 106 ↗ 30 cm
max 5 x 60W E27

099101 SP5 Bianco
101163 SP5 Nero



IP20

→ 90 ↑ 67,5 ↗ 30 cm
max 5 x 60W E27

099118 PL5 Bianco
101156 PL5 Nero



IP20

→ 30 ↑ 35 ↗ 15 cm
max 2 x 40W E14

115696 AP2 Bianco
113715 AP2 Nero



IP20

→ 44 ↑ 160 ↗ 20 cm
max 1 x 60W E27

115719 PT1 Bianco
113692 PT1 Nero



Nero

LONDON CROMO

Montatura in metallo cromato. Paralume in lamina di PVC cromata e semi trasparente. Per la sospensione, cavi in acciaio a lunghezza regolabile con dispositivi ferma cavo automatici.

Chrome metal frame. Shade made of semi transparent chromed PVC foil. Suspension lamp equipped with metal cables adjustable with automatic devices. / Monture en métal chromé. Abat jour avec lame de PVC chromée et semi-transparente. Suspension avec câbles en acier à longueur réglable par dispositifs automatiques. / Gestell aus Metall chrom. Lampenschirm aus PVC-Folie chrom und halb-transparent. Für Pendelleuchte Stahlkabel höhenverstellbar mit automatischen Kabelsperrvorrichtungen. / Armazón de metal cromado. Pantalla con lámina de PVC cromada y semi transparente. Para lámpara colgante, cables de acero y largo ajustable con dispositivo sujetacable automático. / Арматура из металла с хромовым покрытием. Полупрозрачный абажур из материала ПВХ хромового цвета. Снабжена стальными тросиками регулируемых с помощью автоматического неподвижного устройства.



IP20
 ø 50 ↑ 42/138 cm
 max 5 x 60W E27
 032351 SP5



IP20
 ø 32 ↑ 48,5 cm
 max 1 x 60W E27
 032375 TL1 Big



IP20
 ø 23,5 ↑ 36,5 cm
 max 1 x 60W E27
 032368 TL1 Small



IP20
 ø 50 ↑ 174 cm
 max 1 x 100W E27
 032382 PT1



EFFETTI

Montatura in metallo verniciato bianco opaco. Paralume in nastro di tessuto. Sospensioni con cavi in acciaio regolabili in lunghezza da dispositivi automatici. Applique con controllo indipendente delle due sorgenti luminose.

Matt white varnished metal structure. Ribbon shade. Suspension versions provided with steel wires adjustable in length with automatic blocking mechanisms. Wall lamps equipped with independent light sources. / Monture en métal vernie en blanc mat. Abat-jour en bande de tissu. Suspensions avec câbles en acier réglables par dispositifs ferme câble automatiques. Applique avec contrôle distincte de deux sources lumineuses. / Gestell aus Metall weiß matt lackiert. Lichtverteiler aus Stoffband. Für Pendelleuchten Stahlkabel höhenverstellbar mit automatischen Vorrichtungen. Wandleuchte mit unabhängiger Betätigung der zwei Lichter. / Armazón en metal barnizado blanco opaco. Pantalla en cinta de tejido. Colgante con cable en acero ajustable en largo por dispositivos automáticos. Aplique con control independiente de las dos fuentes luminosas. / Арматура из металла окрашена белой матовой краской. Абажур из тканевой ленты. Подвесы снабжены стальными тросиками регулируемыми по длине с помощью автоматического неподвижного устройства. Бра с выключателем контролирует отдельно два потока света.

ON Lampada con interruttore integrato nel modello AP2.
OFF

LED Sorgente luminosa LED 3000K nel modello AP2, 15.000 h di durata.



⌚ Ⓢ IP20
ø 55 ↑ 55/140 cm
max 5 x 60W E27
132945 SP5



⌚ Ⓢ IP20 LED
→ 20 ↑ 48 ↗ 22 cm
max 1 x 40W E14 +
max 1W LED / 72 Lm
132976 AP2



⌚ Ⓢ IP20
ø 20 ↑ 34,5 cm
max 1 x 60W E27
132952 TL1



⌚ Ⓢ IP20
ø 45 ↑ 158,5 cm
max 1 x 60W E27
132969 PT1

EKOS

Montatura in metallo con finitura bianco opaco. Paralumi in lamina di PVC rivestita di tessuto canvas.

Metal frame with matt white finish. PVC foil shades coated with fabric in canvas color. / Structure en métal avec finition blanche mat. Abat-jour en feuille de PVC recouverte en tissu canvas. / Gestell aus Metall weiß matt. Lampenschirme aus PVC-Folie mit Leinestoff bezogen. / Armazón en metal con acabado blanco opaco. Pantallas en lámina de PVC revestida de tejido de lona. / Арматура из металла в белом матовом цвете. Абажуры из материала ПВХ покрыта тканью канвы.

 Lampadine G9 28W incluse.



Square



Round



→ 74 ↑ 35/125 ↘ 40 cm
max 5 x 40W G9
110868 SP5 Round



→ 95 ↑ 35/100 ↘ 17 cm
max 6 x 40W G9
110790 SP6 Square

HATS

Montatutra in metallo smaltato bianco opaco. Paralumi classici in tessuto doppio, quelli moderni con lamina di PVC rivestita di tessuto.

Matt white enamel coated metal body. Double cloth PVC foil classic shades with modern fabric cladding. / Monture en métal émaillé en blanc mat. Abat-jour classiques en double tissu, les modernes en feuille de PVC recouverte en tissu. / Gestell aus Metall weiß matt lackiert. Lampenschirme klassisch mit Doppelstoff, modern mit PVC-Folie mit Stoff bezogen. / Armazón en metal esmaltado blanco opaco. Pantallas clásicas en tejido doble, los modernos con lámina de PVC revestida de tejido. / Арматура из металла окрашенного в белый матовый цвет. Классические абажуры из двойной ткани, современные из материала ПВХ покрыты тканью.



Classic



Modern



⌚ Ⓢ IP20

ø 40 ↑ 115/130 cm
max 6 x 60W E27
110622 SP6 Classic



⌚ Ⓢ IP20

ø 40 ↑ 110/125 cm
max 6 x 60W E27
110639 SP6 Modern

SMUG

Rosone in metallo cromato. Paralume in tessuto d'organza con riflessi brillanti. Sospensione con cavi in acciaio a lunghezza regolabile.

Chrome metal ceiling rose. Organza glitter fabric shade. Suspension lamps provided with steel wires adjustable in length. / Pavillon en métal chromé. Abat-jour en tissu d'organdi avec reflets brillants. Suspension avec câbles en acier à longueur réglable. / Deckenrose aus Metall chrom. Lampenschirm in Organza mit Glanzschimmer. Pendelleuchte mit Stahlkabel längenverstellbar. / Florón en metal cromado. Pantallas en tejido organdi con reflejos brillantes. Colgantes con cables en acero con largo ajustable. / Потолочная чаша из металла в хроме. Абажур из органзовой ткани с блестящими оттенками. Стальные тросики регулируются по длине.



⌚ Ⓢ IP20

ø 60 ↑ 50/120 cm
max 1 x 60W E27

110684 SP1



NASTRINO

Montatura in metallo cromato. Paralumi con telaio in metallo smaltato bianco avvolto da nastro in tessuto d'organza bianco.

Chrome metal frame. Shades with enamelled white structure covered with white organza ribbon. / Monture en métal chromé. Abat-jour avec armature en métal émaillé blanc enveloppé avec ruban en tissu d'organdi blanc. / Gestell aus Metall chrom. Lampenschirme mit Metallrahmen weiß lackiert, mit weißem Organzaband überzogen. / Armazón en metal cromado. Pantallas con estructura en metal esmaltado blanco envuelta por cinta en tejido organdi blanco. / Арматура из металла с хромовым покрытием. Абажур с металлическим каркасом окрашен в белый цвет и обтянут белой органзовой лентой.

💡 Lampadine G9 28W incluse.



⌚ Ⓢ IP20

→ 76 ↑ 30/105 ↗ 20 cm
max 4 x 40W G9

088631 SP4

⌚ Ⓢ IP20

→ 19 ↑ 27 ↗ 21 cm
max 1 x 40W G9

092577 AP1



MISSOURI

Montatura in cromo. Paralumi in tessuto d'organza con riflessi metallizzati. Sospensioni con cavi in acciaio a lunghezza regolabile. Quella quadrata con fondo chiuso da vetro acidato.

Chrome metal frame. Organza with metallic effects fabric shade. Suspension lamps with steel wires adjustable in length. The square version is equipped with acid-etched glass sheet at the bottom. / Monture en chrome. Abat-jour en tissu d'organdi avec reflets métallisés. Suspensions avec câbles à la longueur réglable. La suspension carrée est avec fond fermé par verre acidifié. / Gestell chrom. Lampenschirme aus Organza mit Metallreflex. Für Pendelleuchte Stahlkabel höhenverstellbar. Quadratische Lampe unten durch geätztes Glas geschlossen. / Armazón de cromo. Pantallas de tejido de organdi con reflejos metálicos. Lámparas colgantes con cables de acero y largo ajustable. La cuadrada con el fondo cerrado por vidrio al ácido. / Арматура из металла с хромовым покрытием. Абажуры из органзы с металлическим оттенком. Снабжена стальными тросиками регулируемых по длине. В квадратной арматуре нижняя часть закрыта окисленным стеклом.



⌚ Ⓢ IP20

→ 80 ↑ 25/115 ↗ 17,5 cm
max 6 x 40W E14

035925 SP6

⌚ Ⓢ IP20

→ 45 ↑ 25/115 ↗ 45 cm
max 4 x 60W E27

035932 SP4

⌚ Ⓢ IP20

→ 31,5 ↑ 17 ↗ 11 cm
max 2 x 40W E14

035888 AP2



FOIL

Rosone in materiale plastico. Cavo in tessuto.
Paralume in lamina di pvc rifinito con effetto metallico.

Plastic ceiling cup. Power cable coated with fabric.
PVC foil shade with metallic effect. / Pavillon de matière plastique. Câble en tissu noir. Abat-jour en lame de PVC fini avec effet métallique. / Deckenrose aus Plastikmaterial. Kabel aus Stoff. Schirm aus PVC-Folie mit Metalleffekt. / Floròn en material plàstic. Cable en tejido. Pantalla en làmina de pvc acabado con efecto metàlico. / Ротолочная чаша из пластикового материала. Провод из ткани. Абажур из пластины пвх покрыт эффектом металла.



⌚ □ IP20

ø 40 ↑ 38/128 cm
max 1 x 60W E27

168234 SP1 Big Alluminio
157719 SP1 Big Rame

⌚ □ IP20

ø 30 ↑ 57/123 cm
max 1 x 60W E27

153704 SP1 Medium Alluminio
168272 SP1 Medium Rame



WOODY

Montatura in metallo cromato. Diffusore in PVC o in tessuto, chiuso sul fondo da vetro trasparente acidato. Sospensioni con cavi regolabili in lunghezza.

Chrome metal frame. PVC or fabric shade closed at the bottom with frosted glass. Pendant lamps provided with steel wires adjustable in length. / Monture en métal chromé. Abat-jour en feuille de PVC ou en tissu, fermé au fond par un verre transparent dépoli. Suspensions avec câbles réglables en longueur. / Gestell aus Metall chrom. Lichtverteiler aus PVC oder Stoff, unten durch transparentes geätztes Glas geschlossen. Pendelleuchten mit Kabel höhenverstellbar. / Armazón en metal cromado. Difusor en PVC o en tejido, cerrado en el fondo por un cristal transparente al ácido. Colgantes con cables ajustable en largo. / Арматура из металла в хроме. Рассеиватель из ПВХ или ткани, снизу закрыт прозрачным окисленным стеклом. Подвесы с тросиками и регулируются по длине.

 Lampadine G9 28W incluse nei modelli: AP1 e TL1.



Nero



Bianco



 IP20


ø 60 ↑ 30/110 cm
max 5 x 60W E27

103242 SP5 Bianco
105628 SP5 Nero
087719 SP5 Wood

 IP20

ø 50 ↑ 30/110 cm
max 4 x 60W E27

122236 SP4 Bianco
122243 SP4 Nero
087702 SP4 Wood

 IP20


ø 60 ↑ 20 cm
max 5 x 60W E27

122205 PL5 Bianco
122212 PL5 Nero
090863 PL5 Wood

 IP20

ø 50 ↑ 18 cm
max 4 x 60W E27

103266 PL4 Bianco
103273 PL4 Nero
090900 PL4 Wood

 IP20

→ 18 ↑ 18 ↗ 26 cm
max 1 x 40W G9

143156 AP1 Bianco
087665 AP1 Wood

 IP20

ø 20 ↑ 35 cm
max 1 x 40W G9

143187 TL1 Bianco
087672 TL1 Wood

 IP20

ø 40 ↑ 158,5 cm
max 2 x 40W E14

143163 PT2 Bianco
087689 PT2 Wood

NORDIK

Montatura in metallo verniciato nero opaco. Paralume in lamina di PVC dorato rivestito in tessuto nero.

Matt black varnished metal frame. Golden PVC foil shade covered with black fabric. / Monture en métal verni en noir mat. Abat-jour en lame de PVC dorée et recouvert en tissu noir. / Gestell aus Metall schwarz matt lackiert. Lampenschirm aus PVC-Folie gold mit Stoff schwarz bezogen. / Armazón en metal barnizado negro opaco. Pantalla en lámina de PVC dorado revestido en tejido negro. / Арматура из металла окрашенного черным матовым. Абажур из золотистого ПВХ покрыты черной тканью.

LED Sorgente luminosa LED nel modello AP2 3000K, 15.000 h di durata.



IP20
 ø 60 ↑ 50/136 cm
 max 6 x 60W E27
 161662 SP6



IP20
 ø 50 ↑ 31/120 cm
 max 4 x 60W E27
 161648 SP4



IP20 LED
 → 18 ↑ 48 ↗ 21 cm
 max 1 x 40W E14 +
 max 1W LED / 45 Lm
 158242 AP2



IP20
 ø 26 ↑ 48 cm
 max 1 x 60W E27
 161686 TL1



IP20
 ø 40 ↑ 162 cm
 max 1 x 60W E27
 161716 PT1





WHEEL

Montatura circolare in metallo smaltato. Paralume in lamina di PVC rivestita di tessuto. Cavi in acciaio a lunghezza regolabile con dispositivi ferma cavo automatici.

Enameled metal circular frame. PVC foil shade, covered with fabric. Steel wires adjustable in length with automatic devices. / Monture circulaire en métal émaillé. Abat-jour avec lame de PVC recouvert avec fils en tissu. Câbles en acier à longueur réglable avec dispositif bloque fil automatique. / Runde Halterung aus Metall lackiert. Lampenschirm aus PVC-Folie, mit Stoff bezogen. Stahlkabel höhenverstellbar mit automatischen Kabelsperrvorrichtungen. / Armazón circular de metal esmaltado. Pantalla con lámina de PVC revestida con tejido. Cables de acero y largo ajustable con dispositivos sujetacable automáticos. / Круглая арматура из окрашенного металла. Абажур из материала ПВХ покрытого тканью. Оборудована стальными тросиками регулируемых по длине с помощью автоматического неподвижного устройства.



IP20
 ø 56,5 ↑ 45/115 cm
 max 5 x 60W E27
 009698 SP5 Bianco
 158679 SP5 Nero Oro



IP20
 ø 42,5 ↑ 40/110 cm
 max 3 x 60W E27
 009681 SP3 Bianco
 158631 SP3 Nero Oro



IP20
 ø 60 ↑ 27 cm
 max 5 x 60W E27
 036021 PL5 Bianco
 158587 PL5 Nero Oro



IP20
 ø 50,5 ↑ 22 cm
 max 3 x 60W E27
 036014 PL3 Bianco
 158556 PL3 Nero Oro



HILTON

Montatura in cromo. Paralume in lamina di PVC rivestita in tessuto. Sul fondo, diffusore in vetro trasparente sabbiato. Sospensioni con cavi a lunghezza regolabile.

Chrome metal frame. PVC foil shade covered in fabric. Transparent, sandblasted bottom glass diffuser. Pendant lamps provided with cables adjustable in length. / Monture en chrome. Abat-jour en lame PVC recouvert en tissu. En bas diffuseur en verre sablé transparent. Suspensions avec câbles à longueur réglable. / Gestell chrom. Lampenschirm aus PVC-Folie mit Stoff bezogen. Lichtverteiler aus Glas transparent und sandgestrahlt. Für Pendelleuchten Kabel höhenverstellbar. / Armazòn cromado. Pantalla con làmina en PVC revestida en tejido. En el fondo, difusor en vidrio transparente arenado. Colgante con cables y largo ajustable. / Арматура из металла с хромым покрытием. Абажур из материала ПВХ обшитый полотном. Рассеиватель из прозрачного стекла пескоструйной обработки. Стальные тросики регулируемые.

Lampadine G9 28W incluse nei modelli: SP4 Linear, AP1 e TL1.



IP20

→ 93 ↑ 22/100 ↗ 18 cm
max 4 x 40W G9

075495 SP4 Linear Bianco
164670 SP4 Linear Nero



IP20

ø 50 / 60 ↑ 25/110 cm
max 4 / 6 x 60W E27

075501 SP4 Round Bianco
164694 SP4 Round Nero
075518 SP6 Round Bianco
164724 SP6 Round Nero



IP20

→ 18 ↑ 26 ↗ 22 cm

max 1 x 40W G9

075471 AP1 Bianco
164601 AP1 Nero



IP20

ø 30 ↑ 49 cm
max 2 x 40W E14

075532 TL2 Bianco



IP20

ø 18 ↑ 35 cm
max 1 x 40W G9

075525 TL1 Bianco



IP20

ø 40,5 ↑ 160,5 cm
max 2 x 40W E14

075488 PT2 Bianco



ISA



Montatura in metallo cromato. Paralumi in lamina di pvc trasparente avvolto da nastri in tessuto leggero di colore bianco. Diffusore in vetro trasparente sabbiato.

Chrome metal frame. Transparent PVC foil shade covered with white ribbons. Made of thin fabric frosted transparent glass diffuser. / Monture en métal chromé. Abat-jour en lame de PVC transparente, entouré par rubans en tissu léger de couleur blanc. Diffuseur en verre transparent sablé. / Gestell aus Metall chrom. Lampenschirme aus PVC-Folie transparent, mit leichtem weißem Stoff überzogen. Lichtverteiler aus Glas transparent und sandgestrahlt. / Armazòn en metal cromado. Pantalla en làmina de PVC transparente envuelto en cintas de tejido ligero de color blanco. Difusor en vidrio transparente arenado. / Арматура з металла с хромовым покрытием. Абажуры из прозрачного материала ПВХ обтянуты лентами лёгкого полотна белого. Рассеиватель из прозрачного стекла пескоструйной обработки.





 Lampadine G9 28W incluse nei modelli: AP1 e TL1.






  IP20
 ø 60 ↑ 25/110 cm
 max 6 x 60W E27
 016535 SP6






  IP20
 ø 50 ↑ 25/110 cm
 max 4 x 60W E27
 043531 SP4




  IP20 
 → 18 ↑ 18 ↗ 28 cm
 max 1 x 40W G9
 000589 AP1



  IP20 
 ø 18 ↑ 34 cm
 max 1 x 40W G9
 016559 TL1



  IP20
 ø 40 ↑ 160 cm
 max 2 x 40W E14
 018546 PT2





Marrone




Bianco




SHERATON

Montatura in metallo cromato. Paralumi in lamina di PVC rivestita di tessuto. Applique con luci a controllo indipendente da interruttore unico.

Chrome metal frame. PVC foil shades covered with fabric. Wall lamps with independed lights controlled by a single switch. / Monture en métal chromé. Abat-jour en lame de PVC recouvert en tissu. Appliques avec lumières à contrôle indépendant sur un seul interrupteur. / Gestell aus Metall chrom. Lampenschirme aus PVC-Folie mit Stoff bezogen. Wandleuchte mit unabhängig betätigten Lichtern durch einen einzigen Schalter. / Armazón en metal cromado. Pantallas en lámina de PVC revestida de tejido. Aplique con luces a control independiente e interruptor único. / Арматура из металла с хромовым покрытием. Абажур из материала ПВХ обшитый полотном. Бра снабжена отдельным выключателем.

 Lampadine G9 28W incluse nel modello TL1 Small.

 Lampada con interruttore integrato nel modello AP2.

 Sorgente luminosa LED nel modello AP2 3000K, 15.000 h di durata.






  IP20
→ 75,5 ↑ 30/120 ↘ 16 cm
max 4 x 40W E14
074962 SP4 Bianco





  IP20 LED
→ 30 ↑ 35 ↘ 20 cm
max 1 x 40W E14 +
max 1W LED / 45 Lm
074900 AP2 Bianco
074917 AP2 Marrone



  IP20 
→ 19 ↑ 34,5 ↘ 12,5 cm
max 1 x 40W G9
075013 TL1 Bianco



  IP20
→ 38 ↑ 163 ↘ 20 cm
max 1 x 60W E27
074931 PT1 Bianco





Rosso

CIRCUS

Corpo luce interamente in metallo con finitura in vernice bianca o rossa lucida.

Totally metal body with shiny white or red paint finish. / Corps lumineux complètement en métal avec finition en vernis blanc ou rouge brillant. / Lichtkörper vollkommen aus Metall weiß oder rot glänzend lackiert. / Cuerpo de luz completamente en metal con acabado en barniz blanca o roja lúcida. / Корпус света полностью из металла окрашена в белый или красный глянец.



Bianco



⊕ ⊖ ⊕ IP20

→ 70 ↑ 24 ↗ 9 cm
max 11 x 40W E14

153513 AP11 Bianco
153520 AP11 Rosso

⊕ ⊖ ⊕ IP20

→ 50 ↑ 23 ↗ 9 cm
max 9 x 40W E14

153537 AP9 Bianco
153544 AP9 Rosso



DREAM BIG

Rosone in metallo verniciato opaco. Cavo in tessuto. Diffusore in vetro soffiato bianco acidato. Cesto in corda.

Matt varnished metal ceiling cup. Power cable coated with fabric. White acid-etched glass diffuser. Rope basket. / Pavillon en métal verni mat. Câble en tissu. Diffuseur en verre soufflé blanc acidifié. Panier en ficelle. / Deckenrose aus Metall matt lackiert. Kabel aus Stoff. Lichtverteiler aus geblasenem, geätztem Glas weiß. Korb aus Seil. / Florón en metal barnizado opaco. Cable en tejido. Difusor en vidrio soplado blanco al ácido. Cesto en cuerda. / Потолочная чаша из металла окрашенного матовым. Провод из ткани. Рассеиватель из белого дутого окисленного стекла. Пояс из шнура.



⊕ ⊖ ⊕ IP20

ø 30 ↑ 78/170 cm
max 1 x 42W E27

179858 SP1

TITTI

Montatura in metallo con elementi in legno naturale. Diffusori in metallo. Rifinito con vernice lucida.

Metal frame with natural wood elements. Metal diffusers. Shiny paint finish. / Structure en métal avec éléments en bois naturel. Diffuseur en métal. Fini avec vernis brillant. / Gestell aus Metall mit Natur-Holzelementen. Lichtverteiler aus Metall. Glänzend lackiert. / Armazón en metal con elementos en madera natural. Difusor en metal. Acabado con barniz lúcida. / Арматура из металла с элементами из натурального дерева. Покрывает лаковой краской.



IP20

ø 52,5 ↑ 41,5 cm
max 6 x 60W E27
157160 PL6



IP20


ø 47 ↑ 43,5 cm
max 3 x 60W E27
157146 PL3



IP20

→ 15 ↑ 13 ↗ 23 cm
max 1 x 60W E27
157139 AP1 Azzurro
157122 AP1 Rosso





MULTIFLEX

Montatura in metallo rifinito con vernice opaca. Bracci flessibili rivestiti di gomma. Cavo in acciaio regolabile in lunghezza da dispositivo automatico.

Metal structure finished with matt paint. Flexible arms covered with rubber. Steel wire adjustable in length with automatic blocking mechanism. / Monture en métal finie en vernis mat. Bras flexibles recouverts en caoutchouc. Câble en acier réglable en longueur par dispositif automatique. / Gestell aus Metall matt lackiert. Flexible Arme mit Gummi bezogen. Stahlkabel höhenverstellbar mit automatischer Vorrichtung. / Armazón en metal acabado con barniz opaca. Brazos flexibles revestidos de goma. Cable en acero ajustable en largo por dispositivos automáticos. / Арматура из металла матовой окраски. Гибкие рожки покрыты резиной. Стальной тросик регулируется по длине с помощью автоматического неподвижного устройства.



IP20

ø 60 ↑ 80/160 cm
max 8 x 40W E14
141893 SP8 Bianco
141909 SP8 Color
141916 SP8 Nero



IP20

ø 80 ↑ 50 cm
max 8 x 40W E14
159010 PL8 Color



IP20

ø 40 ↑ 20/58 cm
max 3 x 40W E14
186900 AP3 Color



ECOFLEX

Struttura a bracci flessibili in metallo cromato, modellabili a piacere. Diffusori in vetro colorato soffiato e acidato.

Crome metal structure with flexible and freely adjustable arms. Blown frosted colored glass diffusers. / Structure avec bras flexibles en métal chromé et positionnables à plaisir. Diffuseurs en verre coloré soufflé et acidifié. / Lichtkörper mit flexiblen Armen aus Metall chrom, beliebig modellierbar. Lichtverteiler aus farbigem, geblasenem und geätzt Glas. / Estructura con brazos flexibles en metal cromado, modelables al gusto. Difusores en vidrio de color soplado y al ácido. / Структура и гибкие рожки из металла с хромым покрытием регулируемые по вкусу. Рассеиватель из белого окисленного стекла.



IP20

 IP20
 ø 90 ↑ 10 cm
 max 8 x 40W E14
 044545 PL8



FLOWER

Montatura centrale in metallo con elementi decorativi in materiale acrilico multicolore.

Metal main structure with multicolour acrylic decorative details. / Monture centrale en métal avec éléments décoratifs de matière acrylique multicolore. / Mittelhalterung aus Metall mit Dekorelementen aus mehrfarbigem Acrylmateriale. / Armazón central en metal con elementos decorativos en material acrílico multicolor. / Центральная арматура из металла с декоративными элементами из акрилового материала разных цветов.



IP20

 IP20

 IP20
 ø 60 ↑ 9,5 cm
 max 1 x 60W E27
 141350 PL1 D60



AVION

Corpo luce e rosone in legno dipinto con vernice opaca. Dettagli in metallo cromato. Diffusori in vetro soffiato bianco acidato.

Wooden body ceiling cup in matt paint. Chrome metal details. Blown and acid-etched white glass diffusers. / Corps lumineux et pavillon en bois peints avec vernis mat. Détails en métal chromé. Diffuseurs en verre soufflé blanc dépoli. / Lichtkörper und Deckenrose aus Holz, mit Mattlack gestrichen. Details aus Metall chrom. Lichtverteiler aus geblasenem, geätzt weißem Glas. / Cuerpo de luz y florón en madera pintada con barniz opaca. Detalles en metal cromado. Difusor en vidrio soplado blanco al ácido. / Корпус света и потолочная чаша из дерева с матовой краской. Металлические детали хромированные. Рассеиватель из дугото, белого и окисленного стекла.



IP20

 IP20
 → 49,5 ↑ 40/112 ↗ 51 cm
 max 3 x 40W E14
 136325 Avion -1 SP3



**WALL
AND CEILING**

ALMOND

Montatura in metallo verniciato bianco opaco.
Elementi diffusori in vetro soffiato bianco
incamiciato e acidato.

Metal white matt varnished frame. Blown white
acid-etched overlay glass diffusers. / Structure
en métal verni en blanc mat. Éléments diffuseurs
en verre soufflé blanc, enchemisé et traité à
l'acide. / Gestell aus Metall weiß matt lackiert.
Lichtverteiler aus geblasenem Glas weiß, umhüllt
und geätzt. / Armazòn en metal barnizado blanco
opaco. Elementos difusores en vidrio soplado
blanco encamisado y al ácido. / Арматура из
металла окрашена белым матовым. Элементы
рассеиватели из белого дутого облицованного
и окисленного стекла.



IP20

ø 73,5 ↑ 31,5 cm
max 9 x 60W E27

159645 PL9



IP20

ø 40 ↑ 31,5 cm
max 3 x 60W E27

159638 PL3





Fumè

COMPO

Montatura in metallo verniciato bianco opaco. Elementi diffusori in vetro soffiato bianco incamiciato e acidato o trasparente fumè.

Matt white varnished metal frame. Blown glass diffusers available with acid-etched white or with smoky transparent finish. / Structure en métal verni en blanc mat. Éléments diffuseurs en verre soufflé blanc enchemisé et acidifié ou transparent fumé. / Gestell aus Metall weiß matt lackiert. Lichtverteiler aus geblasenem Glas weiß, umhüllt und geätzt, oder transparent rauchfarbig. / Armazòn en metal barnizado blanco opaco. Elementos difusores en vidrio soplado blanco encamisado y al ácido o transparente fumè. / Арматура из металла окрашена в белый матовый. Декоративные элементы из дутого белого облицованного и окисленного стекла или прозрано-сизого.



ø 85 ↑ 35 cm
max 15 x 60W E27
125565 PL15 Bianco
172811 PL15 Fumè



ø 73,5 ↑ 35 cm
max 10 x 60W E27
125510 PL10 Bianco
172804 PL10 Fumè



ø 56 ↑ 35 cm
max 6 x 60W E27
125503 PL6 Bianco
172828 PL6 Fumè



Bianco





Bianco

NODINO

Montatura in metallo con finitura in cromo o in vernice opaca bianca. Diffusori in vetro bianco soffiato e acidato.

Metal frame with chrome or matt paint finish. White blown acid-etched glass diffuser. / Monture en métal avec finition en chrome ou en vernis blanc mat. Diffuseurs en verre blanc soufflé et traité à l'acide. / Gestell aus Metall, in chrom ausgeführt oder weiß matt lackiert. Lichtverteiler aus geblasenem und geätztem Glas weiß. / Armazón en metal con acabado en cromo o barniz opaca blanca. Difusor en vidrio blanco soplado y al ácido. / Арматура из металла в хrome или окрашенного в белый матовый цвет. Рассеиватели из белого дугото окисленного стекла.

 Lampadine LED G9 3,5W 3000K incluse.



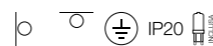
Cromo



ø 89 ↑ 48 cm
max 15 x 15W G9
149608 PL15 Bianco
133409 PL15 Cromo



ø 83 ↑ 47,5 cm
max 9 x 15W G9
149622 PL9 Bianco
133393 PL9 Cromo



ø 45 ↑ 43 cm
max 5 x 15W G9
149615 PL5 Bianco
133386 PL5 Cromo




NODI CRYSTAL

Montatura in metallo cromato. Diffusori composti da anelli in metallo cromato con ottagononi di cristallo incastonati all'interno.

Chrome metal frame. Diffusers composed of chrome metal rings with crystal octagons set inside. / Monture en métal chromé. Diffuseurs composés par anneaux en métal chromé avec octogones en cristal incorporés à l'intérieur. / Gestell aus Metall chrom mit Kristallachtecken. / Armazón en metal cromado. Difusor compuesto por anillos en metal cromado con octogonos de cristal encajados en el interior. / Арматура из металла в хромовом покрытии. Рассеиватели состоят из металлических колец хромового покрытия с восьмиугольными хрусталиками внутри.

 Lampadine G9 28W incluse.



ø 75 ↑ 45 cm
max 15 x 40W G9
093512 PL15



ø 60 ↑ 45 cm
max 9 x 40W G9
093505 PL9



ø 45 ↑ 32 cm
max 5 x 40W G9
098043 PL5



MELFI

Montatura in metallo cromato modellato artigianalmente. Diffusori in vetro bianco lucido, incamiciato e soffiato.

Hand-shaped chrome metal frame. Hand-blown overlay glossy glass diffusers. / Monture en métal chromé modelé artisanalement. Diffuseurs en verre blanc brillant soufflé et plaqué. / Gestell aus Metall chrom handwerkmodelliert. Lichtverteiler aus Glas weiß glänzend, eingehüllt und geblasen. / Armazón en metal cromado modelado artesanalmente. Disufor en vidrio blanco brillante, doblado y soplado. / Арматура из металла с хромовым покрытием ручной работы. Рассеиватель из белого дутого облицованного стекла.



PON PON

Montatura in metallo cromato modellato artigianalmente. Diffusori con bolle di vetro soffiato avvolte da filamento in alluminio.

Chrome metal hand-shaped frame. Diffusers composed of blown glass balls with spooled aluminium filament. / Monture en métal chromé modelé artisanalement. Diffuseur avec bulles en verre soufflé recouvertes en fil d'aluminium. / Gestell aus Metall chrom handwerkmodelliert. Lichtverteiler mit geblasenen Glaskugeln mit Aluminium-Fäden bezogen. / Armazón en metal cromado modelado artesanalmente. Difusor con burbujas en vidrio soplado envueltas en hilos de aluminio. / Арматура из металла с хромовым покрытием ручной работы. Рассеиватели из пузырчатого дутого стекла покрыты алюминиевой проволокой.




 IP20 

 ø 96 ↑ 24 cm

 max 12 x 40W G9

 074641 PL12

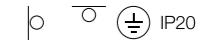
 IP20 

 ø 72 ↑ 24 cm

 max 8 x 40W G9

 074665 PL8

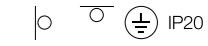


 IP20

 → 130 ↑ 10 ↗ 64 cm

 max 8 x 40W E14

 073484 PL8

 IP20

 → 91 ↑ 10 ↗ 64,5 cm

 max 6 x 40W E14

 073460 PL6

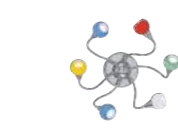

 Lampadine G9 28W include.

TENDER

Montatura in cromo con bracci flessibili. Diffusori trasparenti in vetro pirex soffiato con parte interna smerigliata. Diffusori colorati in pasta di vetro soffiato e incamiciato.

Crome metal frame with flexible arms. Blown clear pyrex glass diffusers with frosted inner part. Hand-blown overlay color glass diffusers. / Monture en chrome avec bras flexibles. Diffuseurs transparents en verre pyrex soufflé avec partie intérieure dépolie. Diffuseurs colorés en pâte de verre soufflé et plaqué. / Gestell aus Metall chrom mit flexiblen Armen. Transparente Lichtverteiler aus geblasenem Pyrexglas, innen geschmirgelt. Lichtverteiler farbig aus geblasener eingehüllter Glaspaste. / Armazón de cromo con brazos flexibles. Difusores transparentes de vidrio pirex soplado con parte interna esmerillada. Difusores de color de pasta de vidrio soplado y doblado. / Арматура из металла с хромовым покрытием и гибкими рожками. Рассеиватель из прозрачного дутого стекла ругех с отшлифованной внутренней частью. Цветные рассеиватели из дутого облицованного стекла.

ON Lampade con interruttore integrato nei modelli: AP1 e AP2.
OFF



⊕ ⊖ ⊕ ⊕ IP20

ø 80 ↑ 9 cm
max 8 x 40W E14

007113 PL8 Color
004211 PL8 Trasparente

⊕ ⊖ ⊕ ⊕ IP20

ø 80 ↑ 9 cm
max 6 x 40W E14

006550 PL6 Color
028699 PL6 Trasparente

⊕ ⊖ ⊕ ⊕ IP20

ø 80 ↑ 9 cm
max 3 x 40W E14

006543 PL3 Color
028682 PL3 Trasparente

⊕ ⊕ ⊕ IP20

→ 49 ↑ 49 ↗ 9 cm
max 2 x 40W E14

006536 AP2 Color
004228 AP2 Trasparente

⊕ ⊕ ⊕ IP20

→ 45 ↑ 45 ↗ 9 cm
max 1 x 40W E14

006529 AP1 Color
004235 AP1 Trasparente

RUBENS

Montatura e ferma vetro centrale in metallo rifinito ottone satinato o bianco opaco. Diffusore in vetro trasparente con graniglia.

Metal frame and central glass holder with satin brass or matt white finish. Clear glass diffuser with tiles. / Monture et ferme verre central en métal finie en laiton mat ou blanc mat. Diffuseur en verre transparent avec grenaille. / Gestell und mittlerer Glashalter aus Metall Messing satin oder weiß matt. Lichtverteiler aus Transparentglas mit Splitt. / Armazón y sujeta vidrio central en metal acabado en latón satinado o blanco opaco. Difusor en vidrio transparente con arenilla. / Арматура и крепление стекла центральное из металла покрыт сатиновой ламунью или белой матовой. Рассеиватель из прозрачного стекла с гранулами.

LED Sorgente luminosa LED 3000K, 20.000 h di durata.












Ottone Satinato



Bianco



   IP20 LED ø 54 x 11 cm max 50W LED / 4000 Lm 178790 AP50 Bianco 178769 AP50 Ottone Satinato	   IP20 LED ø 40 x 10 cm max 24W LED / 1920 Lm 178783 AP24 Bianco 178752 AP24 Ottone Satinato	   IP20 LED ø 27 x 9 cm max 10W LED / 800 Lm 178776 AP10 Bianco 178745 AP10 Ottone Satinato
--	---	--

SUNRISE

Corpo luce interamente in metallo rifinito con vernice opaca. Disponibile tutto bianco o nero con interno in foglia oro.

Totally metal body finished with matt paint. Available totally white or black with gold leaf inside. / Corps lumineux totalement en métal fini avec vernis mat. Disponible tout blanc ou noir avec intérieur en feuille or. / Lichtkörper vollständig aus Metall matt lackiert. Totalweiß oder schwarz mit Goldblatt innen erhältlich. / Cuerpo de luz completamente en metal acabado con barniz opaca. Disponible todo blanco o negro con el interior en hoja de oro. / Корпус света полностью из металла матовой окраски. Доступен в полностью белом или черном, внутри украшен золотистой фольгой.



Lampadine G9 28W incluse.



Bianco



IP20

 ø 35 x 13 cm

 max 4 x 40W G9

 133294 AP4 Bianco

 133300 AP4 Nero Oro




IP20

 ø 27,5 x 12 cm

 max 3 x 40W G9

 133263 AP3 Bianco

 133270 AP3 Nero Oro




Nero Oro

CROSS

Montatura in metallo cromato con LED integrati su bacchette removibili per una rapida sostituzione.


Chrome metal frame with LED sources integrated into the batons that can be quickly removed for a rapid replacement. / Monture en métal chromé avec LED intégrés dans des baguettes détachables pour remplacement rapide. / Gestell aus Metall chrom mit an abnehmbaren Stäben integrierten LED, für schnellen Austausch. / Armazón en metal cromado con LED integrados en varitas removibles para una rápida sustitución. / Арматура из металла с хромом и лампочками ЛЕД на концах для быстрой замены.

LED Sorgente luminosa LED 3000K, 20.000 h di durata.



○ ○ □ IP20 LED
 → 90 ↑ 90 ↘ 13 cm
 max 38,4W LED / 2000 Lm
 114767 PL480

○ ○ □ IP20 LED
 → 83 ↑ 83 ↘ 13 cm
 max 28,8W LED / 1500 Lm
 114750 PL360





HOLIDAY

Montatura in metallo con base in vernice opaca e struttura in cromo. Paralume con lamina di pvc rivestita in tessuto. Interruttore unico con controllo indipendente delle due sorgenti luminose.

Metal frame with matt varnish base and chrome structure. PVC foil shade coated with fabric. One single switch to control both of the lighting sources. / Structure en métal avec base en vernis mat et corps en chrome. Abat-jour avec lame de PVC recouvert en tissu. Interrupteur unique avec contrôle indépendant des deux sources lumineuses. / Gestell aus Metall, Grundplatte matt lackiert und Rahmen Chrom. Lampenschirm aus PVC-Folie mit Stoff bezogen. Einziger Schalter, der die zwei Lichter unabhängig betätigt. / Armazón en metal con base en barniz opaca y estructura en cromo. Pantalla con lámina de PVC revestida de tejido. Interruptor único con control independiente de las dos sorgentes luminosas. / Арматура из металла с матовой основой и структурой в хроме. Абажур из материала ПВХ покрыт тканью. Один выключатель контролирует два света.

LED Sorgente luminosa LED 3000K, 15.000 h di durata.

ON OFF Lampada con interruttore integrato.



⊕ ⊖ IP20 LED
 → 18 ↑ 40 ↗ 21 cm
 max 1 x 40W E14 +
 max 1W LED / 45 Lm
 124162 AP2 Bianco
 124179 AP2 Nero

HOTEL

Paralume rivestito in tessuto. Diffusori in vetro satinato. Modello AP2 con LED esterno orientabile e interruttore indipendente.

Fabric shade. Satin glass diffuser. AP2 version with external adjustable led and independent switch. / Abat-jour recouvert en tissu. Diffuseurs en verre satiné. Modèle AP2 avec LED extérieur positionnable et interrupteur indépendant. / Schirm mit Stoff bezogen. Lichtverteiler aus satinierem Glas. Modell AP2 mit einstellbarem, äußerem LED und unabhängigem Schalter. / Pantalla revestida en tejido. Difusor en vidrio satinado. Modelo AP2 con led externo orientable e interruptor independiente. / Рассеиватель покрыт тканью. Рассеиватель из матового стекла. Модель AP2 с вращаемыми внешними лед, а выключатель отдельный.

LED Sorgente luminosa LED 3000K, 15.000 h di durata.

ON OFF Lampada con interruttore integrato nel modello AP2.



⊕ ⊖ IP20 LED
 → 32 ↑ 22,5 ↗ 11 cm
 max 1 x 60W E27 +
 max 1W LED / 45 Lm
 035949 AP2 Bianco
 103204 AP2 Canvas
 035956 AP2 Nero


⊕ ⊖ IP20
 → 31 ↑ 18 ↗ 10,5 cm
 max 1 x 60W E27
 152851 AP1 Bianco
 152868 AP1 Nero






UNION

Montatura in metallo rifinito con vernice opaca bianca. Diffusore con lastra di vetro trasparente acidato, fissato con magneti.

Metal structure with matt white finish. Diffuser with acid-etched glass sheet fixed to the base with magnets. / Monture en métal finie en vernis blanc mat. Diffuseur avec plaque de verre transparent acidifié, fixé par aimants. / Halterung aus Metall weiß matt lackiert. Lichtverteiler aus transparenter, geätzter Glasplatte, mit Magneten befestigt. / Armazón en metal acabado con barniz opaca blanca. Difusor con losa de vidrio transparente al ácido, fijado con imanes. / Арматура из металла матовой белой окраски. Рассеиватель из прозрачного окисленного стекла, закреплён магнитами.

 Lampadine LED GX53 7W
3000 K include.




				
→ 60 ↑ 5 ↗ 40 cm max 6 x 15W GX53 142180 PL6	→ 40 ↑ 5 ↗ 40 cm max 4 x 7W GX53 116105 PL4	→ 30 ↑ 64 ↗ 5 cm max 3 x 15W GX53 142203 AP3	→ 30 ↑ 42 ↗ 5 cm max 2 x 15W GX53 142197 AP2	→ 20 ↑ 20 ↗ 5 cm max 1 x 7W GX53 116099 AP1





SIGN

Corpo luce in metallo con finitura in vernice opaca bianca. Diffusori in materiale acrilico trasparente satinato.

Metal frame with white matt paint finish. Transparent satin acrylic diffusers. / Corps lumineux en métal avec finition en vernis blanc mat. Diffuseurs de matière acrylique transparente mate. / Lichtkörper aus Metall weiß matt lackiert. Lichtverteiler aus Acrylmaterial transparent satin. / Cuerpo de luz en metal con acabado en barniz opaca blanca. Difusores en material acrílico transparente satinado. / Корпус света из металла окрашен белой матовой краской. Рассеиватель из прозрачной акриловой пластины матовой отделки.

 Sorgente luminosa LED 4000K,
25.000 h di durata.



	
→ 20 ↑ 20 ↗ 4,5 cm max 8W LED / 640 Lm 122571 AP80 Toilet	→ 20 ↑ 20 ↗ 4,5 cm max 8W LED / 640 Lm 104393 AP80 No Smoking

FIX

Base in metallo. Diffusore-dissipatore in lastra d'alluminio da 6 mm di spessore. LED integrati.

Metal frame. Light diffuser-expander made of 6 mm- thick aluminum sheet. Integrated LED sources. / Base en métal. Diffuseur-dissipateur en plaque d'aluminium avec 6mm d'épaisseur. LED intégrés. / Halterung aus Metall. Lichtverteiler aus Aluminium-Platte mit Stärke 6 mm. LED integriert. / Base en metal. Difusor-derrochador en losa de aluminio con 6 mm de grosor. LED integrados. / Основа из металла. Рассеиватель-кулер из алюминиевой пластины шириной 6 мм. Лампочка ЛЕД включена.

LED Sorgente luminosa LED 3000K, 20.000 h di durata.



COMMODORE

Corpo luce interamente in metallo con finitura in vernice bianca opaca.

Entirely metal frame with matt white finish. / Corps lumineux complètement en métal avec finition en vernis blanc mat. / Lichtkörper vollkommen aus Metall, in weiß matt lackiert. / Cuerpo de luz completamente en metal con acabado barniz blanca opaca. / Корпус света полностью из металла белой матовой отделке.

 Lampadine LED GX53 7W 3000 K incluse.



  IP20 LED

→ 10 ↑ 15 ↗ 7 cm
max 5W LED / 420 Lm

117867 AP1 Bianco
123066 AP1 Cromo



  IP20 

→ 24 ↑ 18 ↗ 11 cm
max 2 x 15W GX53

125923 AP2

  IP20 

→ 12 ↑ 17,5 ↗ 11 cm
max 1 x 15W GX53

125886 AP1

VELA

Base in metallo verniciato. Diffusore-dissipatore in lastra curva d'alluminio da 6 mm di spessore.

Varnished metal base. Light diffuser-expander made of 6mm-thick curved aluminium diffuser. / Base en métal vernie. Diffuseur-dissipateur en plaque d'aluminium courbée avec 6mm d'épaisseur. / Halterung aus Metall lackiert. Lichtverteiler aus gekurvter Aluminium-Platte mit Stärke 6 mm. / Base en metal barnizado. Difusor-derrochador en losa curva de aluminio con 6 mm de grosor. / Основа из окрашенного металла. Рассеиватель из алюминиевой пластины толщиной в 6 мм.

LED Sorgente luminosa LED 3000K, 15.000 h di durata.



IP20 LED

→ 7,5 ↑ 29,5 ↗ 7 cm
max 5W LED / 180 Lm

090344 AP1 Alluminio
090337 AP1 Bianco

Alluminio

Bianco



WHY

Base in metallo. Diffusore-dissipatore in lastra d'alluminio con 6 mm di spessore. LED integrati.

Metal frame. Light diffuser-expander made of 6 mm-thick aluminum sheet. Integrated LED sources. / Base en métal. Diffuseur-dissipateur en plaque d'aluminium avec 6mm d'épaisseur. LED intégrés. / Halterung aus Metall. Lichtverteiler aus Aluminium-Platte mit Stärke 6 mm. LED integriert. / Base en metal. Difusor-derrochador en losa de aluminio con 6 mm de grosor. LED integrados. / Основа из металла. Рассеиватель-кулер из алюминиевой пластины шириной 6 мм. Лампочка ЛЕД включена.

LED Sorgente luminosa LED 3000K, 20.000 h di durata.



IP20 LED

→ 25 ↑ 25 ↗ 14 cm
max 9W LED / 600 Lm

116938 AP1 Bianco
116488 AP1 Cromo

Bianco

Cromo



Nero

FLAP

Montatura in metallo rifinito con vernice opaca. Diffusore ruotabile con schermo in acrilico opaco.

Matt varnished metal frame. Adjustable diffuser with matt acrylic screen. / Structure en métal finie avec vernis mat. Diffuseur tournant avec écran acrylique mat. / Gestell aus Metall matt lackiert. Verstellbarer Lichtverteiler mit Acrylschirm matt. / Armazón en metal acabado con barniz opaca. Difusor orientable en acrílico opaco. / Арматура из металла окрашена матовым. Рассеиватель вращаемый с акриловым матовым экраном.

LED Sorgente luminosa LED 3000K, 20.000 h di durata.



Bianco

IP20 LED

→ 18 ↑ 6 ↗ 24 cm
max 15W LED / 1200 Lm
155395 AP1 Round Bianco
155401 AP1 Round Nero

IP20 LED

→ 18 ↑ 6 ↗ 24 cm
max 15W LED / 1200 Lm
155418 AP1 Square Bianco
155425 AP1 Square Nero



LOLA

Corpoluce dissipatore interamente in lastra d'alluminio da 6 mm di spessore. Rifinito con vernice a polveri. LED integrati.

Heat sink body made of aluminum sheet of 6 mm thickness. Powder coated. Integrated LED. / Corps lumineux dissipateur complètement en plaque d'aluminium d'épaisseur de 6mm. Fini avec vernis à poudres. LED intégrés. / Lichtkörper/-Verteiler vollkommen aus Aluminiumplatte Stärke 6mm. Pulverlackiert. LED integriert. / Cuerpo de luz derrochador completamente en losa de aluminio con 6 mm de grosor. Acabado con barniz a polvos. LED integrados. / Корпус света светопоглотитель полностью из алюминиевой пластины толщиной в 6мм. Порошковой окраски. ЛЕД встроены.

LED Sorgente luminosa LED 3000K, 25.000 h di durata.



○ ⊕ IP20 LED

→ 50 ↑ 7 ↗ 10 cm
max 14W LED / 1120 Lm
162102 AP1 Big

○ ⊕ IP20 LED

→ 30 ↑ 5 ↗ 10 cm
max 7W LED / 570 Lm
162089 AP1 Small



○ ⊕ IP20 LED

→ 60 ↑ 5 ↗ 10 cm
max 12W LED / 1200 Lm
161792 AP1 Big

○ ⊕ IP20 LED

→ 30 ↑ 5 ↗ 10 cm
max 6W LED / 600 Lm
161785 AP1 Small

CUBE

Corpoluce dissipatore interamente in lastra d'alluminio da 6 mm di spessore. Rifinito con vernice a polveri. LED integrati.

Heat sink body made of aluminum sheet of 6 mm thickness. Powder coated. Integrated LED. / Corps lumineux dissipateur complètement en plaque d'aluminium d'épaisseur de 6mm. Fini avec vernis à poudres. LED intégrés. / Lichtkörper/-Verteiler vollkommen aus Aluminiumplatte Stärke 6mm. Pulverlackiert. LED integriert. / Cuerpo de luz derrochador completamente en losa de aluminio con 6 mm de grosor. Acabado con barniz a polvos. LED integrados. / Корпус света светопоглотитель полностью из алюминиевой пластины толщиной в 6мм. Порошковой окраски. ЛЕД встроены.

LED Sorgente luminosa LED 3000K, 25.000 h di durata.





BRIGHT

Corpo luce interamente in alluminio rifinito con vernice opaca. Fascio luminoso orientato sia verso l'alto che verso il basso.

Totally aluminium body with matt varnish finish. Upward and downward-facing light beam. / Corps lumineux totalement en aluminium fini avec vernis mat. Faisceau lumineux orienté aussi bien vers le haut que vers le bas. / Lichtkörper ganz aus Aluminium matt lackiert. Lichtstrahl nach oben und unten. / Cuerpo de luz completamente en aluminio acabado con barniz opaca. Haz luminoso orientado tanto hacia arriba como hacia abajo. / Корпус света полностью из алюминия покрыт матовой краской. Световой луч направлен как вверх так и вниз.



○ □ IP20 LED
→ 60 ↑ 10 ↗ 5,5 cm
max 22,44W LED / 1480 Lm
131962 AP132

○ □ IP20 LED
→ 39,5 ↑ 10 ↗ 5,5 cm
max 16,8W LED / 1110 Lm
134789 AP84

○ □ IP20 LED
→ 30 ↑ 10 ↗ 5,5 cm
max 12W LED / 800 Lm
134796 AP60


LED Sorgente luminosa LED 3000K,
30.000 h di durata.



ZIG ZAG

Corpo luce dissipatore interamente in lastra d'alluminio da 6 mm di spessore. Rifinito con vernice a polveri. LED integrati.

Heat-sink body totally made of aluminum sheet of 6 mm thickness. Powder paint finish. Integrated LED source. / Corps lumineux dissipateur complètement en plaque d'aluminium avec 6mm d'épaisseur. Fini avec vernis à poudres. LED intégrés. / Lichtkörper/-Verteiler aus Aluminiumplatte Stärke 6mm. Pulverlackiert. LED integriert. / Cuerpo de luz derrochador completamente en losa de aluminio con 6 mm de grosor. Acabado con barniz a polvos. LED integrados. / Корпус света рассеиватель полностью из алюминиевой пластины толщиной в 6 мм порошковой окраски. ЛЕД встроены.



○ □ IP20 LED
→ 53 ↑ 7,5 ↗ 5 cm
max 22W LED / 2090 Lm
179308 AP22 Bianco
179322 AP22 Nero

○ □ IP20 LED
→ 29 ↑ 9 ↗ 5 cm
max 12W LED / 1140 Lm
179292 AP12 Bianco
179315 AP12 Nero

LED Sorgente luminosa LED 3000K,
15.000 h di durata.

TEA

Corpo luce in fusione di alluminio rifinito con vernici opache a polveri. Doppio diffusore in acrilico trasparente satinato: uno sopra e uno sotto.

Cast aluminium body with matt powder coating. Satin acrylic up-and-down double diffuser. / Corps lumineux en fusion d'aluminium fini avec vernis mat à poudres. Double diffuseur en acrylique transparent satiné, l'un en haut et l'autre en bas. / Lichtkörper aus Aluminiumguss pulverlackiert. Doppelter Lichtverteiler aus Acryl transparent satin, oben und unten. / Cuerpo de luz en fusión de aluminio acabado con barnices opacas a polvos. Doble difusor en acrilico transparente satinado: uno arriba y uno abajo. / Корпус света из литого алюминия порошковой матовой окраски. Двойной акриловый прозрачно-матовый рассеиватель: один сверху, второй снизу.

LED Sorgente luminosa LED 3000K, 30.000 h di durata.



IP20 LED

→ 16 ↑ 8 ↗ 3,5 cm
max 6W LED / 450 Lm

142340 AP30 Bianco
142333 AP30 Nero

Bianco

Nero



CLICK

Corpo luce interamente in alluminio verniciato a polveri. Struttura interna che riflette il fascio luminoso sia sopra che sotto.

Powder coated aluminum body. Up-and-down reflector inside. / Corps lumineux complètement en aluminium verni à poudre. Structure intérieure qui reflète le faisceau de lumière soit en haut qu'en bas. / Lichtkörper ganz aus Aluminium pulverlackbeschichtet. Die innere Struktur reflektiert den Lichtstrahl oben und unten. / Cuerpo de luz completamente de aluminio barnizado a polvos. Estructura interna que refleja la luz sea arriba que abajo. / Корпус света полностью из алюминия порошковой окраски. Внутренняя часть отражает свет как вверх, так и вниз.

LED Sorgente luminosa LED 3000K, 20.000 h di durata.



IP20 LED

→ 20 ↑ 8 ↗ 10 cm
max 12W LED / 720 Lm
017518 AP24

IP20 LED

→ 10 ↑ 8 ↗ 10 cm
max 6W LED / 360 Lm
051444 AP12



Alluminio

Bianco

Cromo

POSTA

Corpo luce in metallo disponibile in alluminio spazzolato, in cromo o smaltato. Diffusore composto di tre vetri trasparenti smerigliati.

Metal frame available with brushed aluminum, chrome or enamel finish. Diffuser composed of three frosted transparent glass elements. / Corps lumineux en métal disponible en aluminium brossé, en chrome ou émaillé. Diffuseur composé par trois verres transparents sablés. / Lichtkörper aus Aluminium gebürstet, chrom oder lackiert erhältlich. Lichtverteiler bestehend aus drei transparenten geschmirgelten Gläsern. / Cuerpo de luz de metal disponible en aluminio cepillado, cromo o esmaltado. Difusor compuesto por tres vidrios transparentes esmerilados. / Корпус из металла доступен с алюминиевым, хромовым или окрашенным покрытием. Рассеиватель из трёх прозрачных стёкл пескоструйной обработки.



IP20

→ 62 ↑ 8 ↗ 8 cm
max 4 x 40W E14
009957 AP4 Alluminio
051987 AP4 Bianco
051956 AP4 Cromo

IP20

→ 50 ↑ 8 ↗ 8 cm
max 3 x 40W E14
009933 AP3 Alluminio
051970 AP3 Bianco
051949 AP3 Cromo

IP20


→ 36 ↑ 8 ↗ 8 cm
max 2 x 40W E14
009940 AP2 Alluminio
051963 AP2 Bianco
051932 AP2 Cromo

ZED

Base in metallo. Diffusore-dissipatore in lastra d'alluminio da 6 mm di spessore. LED integrati.

Metal frame. Light diffuser-expander made of 6 mm-thick aluminum sheet. Integrated LED sources. / Base en métal. Diffuseur-dissipateur en plaque d'aluminium avec 6mm d'épaisseur. LED intégrés. / Halterung aus Metall. Lichtverteiler aus Aluminium-Platte mit Stärke 6 mm. LED integriert. / Base en metal. Difusor-derrochador en losa de aluminio con 6 mm de grosor. LED integrados. / Основа из металла. Рассеиватель-кулер из алюминиевой пластины шириной 6 мм. Лампочка ЛЕД включена.

LED Sorgente luminosa LED 3000K, 20.000 h di durata.



○ ⊕ IP20 LED

→ 22 ↑ 3,5 ↗ 9,5 cm
max 5W LED / 390 Lm

115153 AP1 Oval Bianco
115160 AP1 Oval Cromo

○ ⊕ IP20 LED

→ 13,5 ↑ 3,5 ↗ 12 cm
max 5W LED / 390 Lm

115177 AP1 Round Bianco
115184 AP1 Round Cromo

○ ⊕ IP20 LED

→ 20 ↑ 3,5 ↗ 10 cm
max 5W LED / 390 Lm

115191 AP1 Square Bianco
115207 AP1 Square Cromo

■ Bianco

■ Cromo



PAUL

Montatura in metallo rifinito bianco. Diffusore in vetro bianco soffiato, incamiciato e acidato.

Metal frame with white finish. White blown acid-etched and overlay glass diffuser. / Monture en métal finie en blanc. Diffuseur en verre soufflé, plaqué blanc à l'intérieur et acidifié. / Halterung aus Metall weiß. Lichtverteiler aus weißem Glas geblasen, umhüllt und geätzt. / Armazón de metal acabado en blanco. Difusor de vidrio blanco soplado, doblado y al ácido. / Арматура из металла белого цвета. Рассеиватель из облицованного белого окисленного дутого стекла.

 Lampadine G9 28W incluse.




WALL AND CEILING

HOT

Corpo luce in metallo con finitura rame, cromo, brunito o vernice opaca di colore bianco o nero.

Metal body with copper, chrome, antique brass, matt white or black finish. / Corps lumineux en métal avec finition cuivre, chrome, bruni ou en vernis mat de couleur blanc ou noir. / Lichtkörper aus Metall Kupfer, brüniert, chrom, weiß matt oder schwarz matt lackiert. / Cuerpo de luz en metal con acabado en cobre, bruñido o barniz opaca de color blanco o negro. / Корпус света из металла покрытия медевом, хром, коричневым, белой или черной матовой краски.

 Lampadine GU10 28W incluse.



PUZZLE

Montatura in metallo cromato. Diffusore in vetro soffiato, incamiciato e acidato. Bianco all'interno e all'esterno disponibile in bianco e in nero.

Chrome metal frame. Blown overlay acid-etched glass diffuser. White inside and with white or black finish outside. / Monture en métal chromé. Diffuseur en verre soufflé, plaqué et dépoli. De couleur blanc à l'intérieur et à l'extérieur disponible en blanc ou noir. / Halterung aus Metall chrom. Lichtverteiler aus geblasenem, eingehülltem und geätztem Glas. Innen weiß, außen in weiß oder schwarz erhältlich. / Armazòn en metal cromado. Difusor en vidrio soplado, doblado y al ácido. Blanco por dentro y por fuera disponible en blanco y en negro. / Арматура из металла с хромовым покрытием. Рассеиватель из облицованного дутого окисленного стекла, белого внутри и снаружи доступного в белом и черном цветах.

 Lampadine G9 28W incluse.

 Bianco

 Nero



  IP20 

→ 14 ↑ 8 x 10 cm
max 1 x 40W G9

035185 AP1 Bianco
035192 AP1 Nero

MORIS

Diffusore in vetro soffiato incamiciato e acidato con interno bianco ed esterno colorato o in vetro trasparente rifinito in cromo.

Blown overlay acid-etched glass diffuser, white inside and coloured outside, or clear glass diffuser with chrome finish. / Diffuseur en verre soufflé, plaqué et acidifié, blanc à l'intérieur et en couleur ou en verre transparent fini en chrome à l'extérieur. / Lichtverteiler aus geblasenem Glas, umhüllt und geätzt. Innen weiß und außen farbig, oder mit transparentem Glas chrom. / Difusor de vidrio soplado, doblado y al ácido con el interior blanco y el exterior de color o en vidrio transparente acabado en cromo. / Рассеиватель из облицованного дутого окисленного стекла, внутри белый, а снаружи в разных цветах или из прозрачного стекла в хроме.

 Lampadine G9 28W incluse.

 Ambra

 Bianco

 Cromo



  IP20 

→ 28 ↑ 6,5 x 10 cm
max 2 x 40W G9

034553 AP2 Ambra
034546 AP2 Bianco
134987 AP2 Cromo



BRICK

Corpo luce interamente in metallo rifinito bianco. Emissione luce verso l'alto.

Entirely metal body with white finish. Upward light emission. / Corps lumineux complètement en métal fini en blanc. L'émission de la lumière est en haut. / Lichtkörper vollkommen aus Metall in weiß ausgeführt. Lichtstrahl nach oben. / Cuerpo de luz completamente en metal acabado en blanco. Emisión de luz hacia arriba. / Корпус света полностью из металла в белом цвете. Свет исходит вверх.

 Lampadine G9 28W incluse.



→ 20 ↑ 5 × 12,5 cm
max 2 x 40W G9
104355 AP2



BOX

Montatura in metallo cromato. Diffusore in vetro soffiato, incamiciato e acidato. Bianco all'interno e colorato all'esterno.

Chrome metal frame. Blown acid-etched overlay glass diffuser. White inside and coloured outside. / Monture en métal chromé. Diffuseur en verre soufflé, plaqué et dépoli. Blanc à l'intérieur et en couleur à l'extérieur. / Halterung aus Metall chrom. Lichtverteiler aus geblasenem Glas, umhüllt und geätzt. Innen weiß und außen farbig. / Armazón de metal cromado. Difusor de vidrio soplado, doblado y al ácido. Blanco por dentro y de color por fuera. / Арматура из металла с хромым покрытием. Рассеиватель из облицованного дутого окисленного стекла. Белый внутри и разноцветный снаружи.

 Lampadine G9 28W incluse.



→ 20 ↑ 7 × 14 cm
max 2 x 40W G9
009537 AP2 Bianco
009513 AP2 Nero



HYDRO

Corpo luce interamente in vero cemento con supporto metallico interno.

Totally pure concrete body with metal inner support.
 / Corps lumineux totalement en vrai ciment avec support métallique interne. / Lichtkörper vollkommen aus echtem Zement, mit innerer Metallhalterung.
 / Cuerpo de luz completamente en puro cemento con soporte metálico en el interior. / Корпус света полностью из настоящего цемента с внутренней металлической поддержкой внутри.



Lampadine LED R7s 10W 118 mm
3000 K incluse.



→ 18 ↑ 3 ≈ 9,5 cm
max 1 x 15W R7s
139746 AP1



KOOL

Corpo luce interamente in vero cemento con supporto metallico interno.

Totally pure concrete body with metal inner support.
 / Corps lumineux totalement en vrai ciment avec support métallique interne. / Lichtkörper vollkommen aus echtem Zement, mit innerer Metallhalterung.
 / Cuerpo de luz completamente en puro cemento con soporte metálico en el interior. / Корпус света полностью из настоящего цемента с внутренней металлической поддержкой внутри.



→ 10 ↑ 19 ≈ 10 cm
max 2 x 15W GU10
141275 AP2



→ 10 ↑ 10 ≈ 10 cm
max 1 x 15W G9
141268 AP1

CLIP

Corpo luce interamente in lamina di metallo con varie finiture. Nella versione piccola, diffusori in vetro pirex sabbiato.

Metal sheet body with different finishes. Small size models supplied with sandblasted pyrex glass diffusers. / Corps lumineux complètement en lame de métal avec différentes finitions. Diffuseurs en verre dans la petite taille. / Lichtkörper ganz aus Metallfolie, in verschiedenen Farben erhältlich. Kleine Version mit Verteilern aus Pirexglas sandgestrahlt. / Cuerpo de luz completamente en lámina de metal con varios acabados. En la versión pequeña, difusores en vidrio pirex arenado. / Корпус света полностью из металла в разных покрытиях. В маленькой модели рассеиватель из стекла ругех пескоструйной обработки.

 Lampadine G9 28W incluse nel modello AP2 Mini.



o IP20

→ 44 ↑ 12,7 ↗ 11 cm
max 2 x 60W E27

088273 AP2 Small Argento
014166 AP2 Small Bianco
187365 AP2 Small Corten
031361 AP2 Small Cromo
088266 AP2 Small Oro

o IP20 

→ 25 ↑ 9 ↗ 8 cm
max 2 x 40W G9

091136 AP2 Mini Argento
049236 AP2 Mini Bianco
170923 AP2 Mini Corten
049229 AP2 Mini Cromo
091129 AP2 Mini Oro



Cromo






LUMINA

Corpo luce in metallo con finitura disponibile in brunito, cromo o nickel satinato. Diffusore in vetro trasparente acidato.

Metal body with chrome, antique brass or nickel finish. Clear acid-etched glass diffuser. / Monture en métal avec finition disponible en bruni, chrome ou nickel mat. Diffuseur en verre transparent acidifié. / Lichtkörper aus Metall in brüniert, chrom oder nickel satin erhältlich. Lichtverteiler aus transparentem geätztem Glas. / Cuerpo de luz en metal con acabado disponible en bruñido, cromo o níquel satinado. Difusor en vidrio transparente al ácido. / Корпус света из металла, доступна в коричневом цвете, хrome или никеле. Рассеиватель из прозрачного окисленного стекла.

 Lampadine R7s 70W 78 mm incluse.



	Brunito	 IP20  <small>max 1 x 80W R7s</small>
	Cromo	
	Nickel	







DEMI

Base e corpo luce in metallo verniciato opaco. Copertura esterna con fissaggio a magneti senza viti a vista.

Matt varnished metal base and body. External cover fixed by magnets without visible screws. / Base et corps lumineux en métal verni mat. Couverture externe avec fixation à magnet sans vis à vue. / Halterung und Lichtkörper aus Metall weiß lackiert. Äußere Abdeckung mit Magneten-Befestigung, ohne sichtbare Schrauben. / Base y cuerpo de luz en metal barnizado opaco. Tapadera exterior con fijación con imanes sin tornillo a vista. / Основа и корпус света из металла окрашенного матовым. Верхняя крышка с креплением на магнитах без шурупов на виду.

 Lampadine LED GX53 7W 3000 K incluse.



 IP20  <small>max 3 x 15W GX53</small>	 IP20  <small>max 1 x 15W GX53</small>
158877 AP3	125374 AP1



FLASH

Corpo luce in metallo con finitura in corten, cromo o vernice opaca bianca. Diffusore rifinito all'interno in smalto bianco.

Metal body with corten, chrome or matt white varnish finish. Diffuser with enameled white finish on the inside. / Corps lumineux en métal avec finition corten, chrome ou vernis blanc mat. Diffuseur fini à l'intérieur en émail blanc. / Lichtkörper aus Metall Corten, chrom oder weiß matt lackiert. Lichtverteiler innen weiß lackiert. / Cuerpo de luz en metal con acabado en óxido, cromo o barniz opaca blanca. Difusor acabado en el interior en esmalte blanco. / Корпус света из металла покрытия кортен, хром и белой матовой краски. Рассеиватель окрашен внутри белой краской

 Lampadine G9 28W incluse.

	Bianco		Corten		
 IP20  <small>max 2 x 40W G9</small>		 IP20  <small>max 1 x 40W G9</small>		095288 AP2 Bianco	095264 AP1 Bianco
				169125 AP2 Corten	169118 AP1 Corten
				007397 AP2 Cromo	007380 AP1 Cromo



MITO

Montatura in metallo con finitura in vernice opaca. Lampadine GX53 sostituibili.

Metal frame with matt varnish finish. It fits replaceable GX53 bulbs. / Monture en métal avec finition en vernis mat. Ampoules GX53 remplaçables. / Gestell aus Metall matt lackiert. GX53-Leuchtmittel austauschbar. / Armazón en metal con acabado en barniz opaca. Bombillas GX53 sustituibles. / Арматура из металла с матовым окрашенным покрытием. Лампочки GX53 заменяемые.

 Lampadine LED GX53 7W
3000 K incluse.



→ 61 ↑ 3 ↗ 61 cm max 6 x 15W GX53 175690 PL6 Bianco 175744 PL6 Nero	→ 50 ↑ 3 ↗ 50 cm max 4 x 15W GX53 175706 PL4 Bianco 175775 PL4 Nero	→ 20 ↑ 3 ↗ 20 cm max 1 x 15W GX53 175676 PL1 Bianco 175713 PL1 Nero
--	--	--

LOGOS

Montatura in metallo con finitura in vernice opaca. Lampadine GX53 sostituibili.

Metal frame with matt varnish finish. Replaceable GX53 bulbs. / Monture en métal avec finition en vernis mat. Ampoules GX53 remplaçables. / Gestell aus Metall matt lackiert. GX53-Leuchtmittel austauschbar. / Armazón en metal con acabado en barniz opaca. Monta bombillas GX53 sustituibles. / Арматура из металла с матовым окрашенным покрытием. Лампочки GX53 заменяемые.

 Lampadine LED GX53 7W
3000 K incluse.



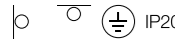
→ 60 ↑ 2,5 ↗ 40 cm max 6 x 15W GX53 175799 PL6 Bianco 175805 PL6 Nero	→ 45 ↑ 2,5 ↗ 29 cm max 3 x 15W GX53 175768 PL3 Bianco 175782 PL3 Nero	→ 35 ↑ 23 ↗ 2,5 cm max 2 x 15W GX53 175720 AP2 Bianco 175751 AP2 Nero
--	--	--

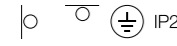
CICK

Diffusore con triplo vetro: uno frontale ondulato trasparente con graniglia fusa e decoro serigrafato, due laterali trasparenti e sabbiati.

Triple glass diffuser: clear wavy frontal one with glass beads and silkscreened ornament and two sandblasted transparent ones on the sides. / Diffuseur avec triple verre: un frontal ondulé transparent avec grenaille fondue et décor sérigraphié, et deux latérales transparentes et sablés. / Lichtverteiler mit dreifachem Glas: Ein gewelltes Frontglas mit Splitt geschmolzen und serigraphiertem Dekor, zwei seitliche Gläser transparent und sandgestrahlt. / Difusor con triples cristales: uno frontal ondulado transparente con arenilla fundida y decoración serigrafiada, dos laterales transparentes y arenados. / Рассеиватель из тройного стекла: переднее прозрачное волнистое с расплавленными гранулами и украшением трафаретной печати, а боковые прозрачные пескоструйной обработки.



 IP20
 → 60 ↑ 30 ↗ 9 cm
 max 3 x 60W E27
 021058 PL3

 IP20
 → 42 ↑ 22 ↗ 8 cm
 max 2 x 60W E27
 021034 PL2

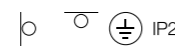

FLAT


Montatura in metallo smaltato bianco opaco. Diffusore in lastra di acrilico satinato trasparente.


Metal frame with white matt enamel finish. Frosted transparent acrylic diffuser. / Structure en métal émaillé en blanc mat. Diffuseur en plaque acrylique transparente mat. / Halterung aus Metall weiß matt lackiert. Lichtverteiler aus Acrylplatte transparent satiniert. / Armazón en metal esmaltado blanco opaco. Difusor en lámina de acrílico satinado transparente. / Арматура из металла окрашенного в бело-матовый цвет. Рассеиватель из прозрачной акриловой пластины матовой отделки.

 Lampadine LED GX53 7W
 3000 K include.



 IP20 
 → 40 ↑ 40 ↗ 5 cm
 max 4 x 15W GX53
 134901 PL4 D40

 IP20 
 → 30 ↑ 30 ↗ 5 cm
 max 4 x 15W GX53
 134895 PL4 D30

 IP20 
 → 20 ↑ 20 ↗ 5 cm
 max 1 x 15W GX53
 134888 PL1 D20

OCEAN

Diffusore composto da due lastre di vetro: sotto con bordo a specchio e smerigliato al centro, sopra con decorazione serigrafata e applicazioni di bottoni in vetro.

Diffuser consisting of two glass sheets: the back one with mirror edge and frosted in the middle, the front one with decorative serigraph and glass buttons. / Diffuseur composé par deux plaques en verre: celle dessous avec bord à miroir et dépoli au centre, celle dessus avec décoration sérigraphiée et applications de boutons en verre. / Lichtverteiler bestehend aus zwei Glasplatten: Die untere mit Spiegelrand und in der Mitte geschmirgelt; die obere mit serigraphiertem Dekor und Knopfapplikationen aus Glas. / Difusor compuesto por dos losas de vidrio: la de abajo con borde a espejo esmerillado en el centro, la de arriba con decoración serigrafiada y aplicaciones de botones en vidrio. / Рассеиватель из стекла: нижнее с зеркальным краем и пескоструйной обработкой в центральной части; верхнее с декорациями трафаретной печати и аппликациями из прозрачных стеклянных.



Color



Trasparente



 IP20 
 → 42 ↑ 42 ↗ 9 cm
 max 3 x 60W E27
 091013 PL3 Color
 081441 PL3 Trasparente

 IP20 
 → 33,5 ↑ 33,5 ↗ 9 cm
 max 2 x 60W E27
 091006 PL2 Color
 081434 PL2 Trasparente

ESIL

Diffusore in vetro trasparente sabbiato con decorazione serigrafata e applicazioni di elementi in cristallo molato. Viti ferma vetro in metallo cromato.

Sandblasted clear glass diffuser with serigraph decoration and cut crystal applications. Metal chrome glass fasteners. / Diffuseur en verre transparent sablé avec décoration sérigraphiée et pose d'éléments en cristal poli. Vis bloque verre en métal chromé. / Lichtverteiler aus sandgestrahltem transparentem Glas mit serigraphiertem Dekor und geschliffenen Kristallelementen. Glashalteschrauben aus Metall chrom. / Difusor en vidrio transparente arenado con decoraciones serigrafiadas y aplicaciones de elementos en cristal amolado. Tornillos sujeta-vidrio en metal cromado. / Рассеиватель из прозрачного стекла пескоструйной обработки с декорациями трафаретной печати и с хрустальными элементами фацетной огранки. Закрепляющие стекло винты в хромовом покрытии.



 IP20 
 → 42 ↑ 42 ↗ 9 cm
 max 3 x 60W E27
 080390 PL3

OBLÒ

Diffusore in vetro trasparente serigrafato all'interno e decorato con applicazioni di ottagoni in cristallo molato. Ganci ferma vetro in cromo.


Clear and silkscreened inside glass diffuser, decorated with cut crystal octagons applications. Chrome metal glass holders. / Diffuseur en verre transparent sérigraphié à l'intérieur et décoré avec la pose d'octogones en cristal poli. Crochets bloque verre en chrome. / Lichtverteiler aus Glas transparent, innen serigraphiert, Dekor mit Achtecken aus Kristall geschliffen. Glashalteklammern chrom. / Difusores en vidrio transparente serigrafiado en el interior y decorado con aplicaciones de octagonos en cristal amolado. Ganchos sujeta-vidrio en cromo. / Рассеиватель из прозрачного стекла трафаретной печати внутри и украшен восьмиугольными хрусталиками фасетной огранки. Закрепляющие плафон крючки хромового цвета.










ø 50 ↑ 11 cm
 max 4 x 60W E27
 078953 PL4

ø 40 ↑ 10 cm
 max 3 x 60W E27
 078946 PL3



STENO

Base in metallo con vetro serigrafato e sabbiato. Diffusore in vetro con decorazione serigrafata e applicazioni di elementi in cristallo molato.

Metal frame with silkscreened and sandblasted glass sheet. Silkscreened glass diffuser with cut crystal beads in the middle. / Base en métal avec verre sérigraphié et sablé. Diffuseur en verre avec décoration sérigraphiée et application d'éléments en cristal poli. / Metallgestell mit serigraphiertem und sandgestrahltem Glas. Lichtverteiler aus Glas mit serigraphiertem Dekor und Einsätze aus Kristall geschliffen. / Base en metal con vidrio serigrafiado y arenado. Difusor en vidrio con decoración serigrafiada y aplicaciones de elementos en cristal amolado. / Основа из металла и стекла трафаретной печати и пескоструйной обработки. Рассеиватель из стекла с декорациями трафаретной печати и с хрустальными элементами фасетной огранки.

















→ 52,5 ↑ 52,5 ↗ 8 cm
 max 4 x 60W E27
 087597 PL4

→ 42 ↑ 42 ↗ 8 cm
 max 3 x 60W E27
 087580 PL3


→ 33,5 ↑ 33,5 ↗ 8 cm
 max 2 x 60W E27
 087573 PL2


DONY

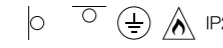
Diffusore in vetro trasparente soffiato ed acidato. Decorazioni serigrafate in bianco. Ganci ferma vetro in metallo cromato.

Hand-blown transparent glass diffuser. White serigraph decorations. Chrome metal glass holders. / Diffuseur en verre transparent soufflé et acidifié. Décorations sérigraphiées en blanc. Crochets bloqué verre en métal chromé. / Lichtverteiler aus transparentem geblasenem und geätzttem Glas. Weiße serigraphierte Dekore. Glashalteklammern aus Metall chrom. / Difusor de vidrio transparente, soplado y al ácido. Decoraciones serigrafiadas en blanco. Ganchos sujeta-vidrio de metal cromado. / Рассеиватель из прозрачного окислённого дутого стекла. Белые декорации трафаретной печати. Закрепляющие плафон крючки хромового покрытия.




 ø 50 ↑ 11 cm
 max 4 x 60W E27
 019642 PL4


 ø 40 ↑ 11 cm
 max 3 x 60W E27
 019635 PL3


 ø 30 ↑ 9 cm
 max 2 x 60W E27
 020891 PL2

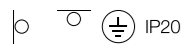


SAVE

Montatura in metallo cromato. Diffusore in vetro soffiato bianco acidato.

Chrome metal frame. White blown acid-etched glass diffuser. / Base en métal chromé. Diffuseur en verre soufflé blanc acidifié. / Halterung aus Metall chrom. Lichtverteiler aus weißem geblasenem und geätzttem Glas. / Armazón en metal cromado. Difusor en vidrio soplado blanco al ácido. / Арматура из металла с хромовым покрытием. Рассеиватель из дутого белого окислённого стекла.




 ø 30 ↑ 11 cm
 max 1 x 60W E27
 093345 PL1

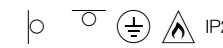


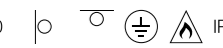
RING

Montatura in metallo cromato. Diffusore in vetro bianco soffiato e acidato con fissaggio a baionetta.

Chrome metal frame. White blown etched glass diffuser with bayonet fixing. / Monture en métal chromé. Diffuseur en verre blanc soufflé et acidifié avec fixation à la baïonnette. / Gestell aus Metall chrom. Lichtverteiler aus weißem Glas, geblasen und geätzt, mit Bajonettbefestigung. / Armazón de metal cromado. Difusor de vidrio blanco soplado y al ácido con cierre de bayoneta. / Арматура из металла с хромовым покрытием. Рассеиватель из белого дутого окислённого стекла штыкового крепления.




 ø 35 ↑ 14 cm
 max 3 x 60W E27
 045733 PL3


 ø 30 ↑ 11 cm
 max 2 x 60W E27
 045726 PL2

GEKO

Montatura in metallo smaltato bianco. Diffusore con vetro trasparente serigrafato in bianco. Elemento centrale fissa vetro in metallo cromato.

White enameled metal frame. Transparent silkscreened or white glass diffuser. Chrome metal central glass screw. / Monture en métal blanc émaillé. Diffuseur avec verre transparent sérigraphié en blanc. Élément centrale bloque verre en métal chromé. / Gestell aus Metall weiß lackiert. Lichtverteiler mit Transparentglas in weiß serigraphiert. Mittelelement zur Glasbefestigung aus Metall chrom. / Armazòn en metal esmaltado blanco. Difusor con vidrio transparente serigrafiado en blanco. Elemento central sujeta cristal en metal cromado. / Арматура из металла окрашенного в белый. Рассеиватель из прозрачного стекла трафаретной печати. Центральный элемент крепящий стекло из металла хромового цвета.



→ 56 ↑ 40 ↗ 6,5 cm
max 4 x 60W E27
116112 PL4



→ 40,5 ↑ 30,5 ↗ 6,5 cm
max 3 x 60W E27
018508 PL3



→ 30 ↑ 23 ↗ 7 cm
max 2 x 60W E27
010861 PL2



TOFFEE

Base in metallo cromato. Diffusore in vetro trasparente acidato.

Chrome metal base. Transparent acid-etched glass diffuser. / Base en métal chromé. Diffuseur en verre transparent acidifié. / Halterung aus Metall chrom. Lichtverteiler aus Glas transparent geätzt. / Base de metal cromado. Difusor de vidrio transparente y al ácido. / Основа из металла с хромовым покрытием. Рассеиватель из прозрачного окисленного стекла.

Lampadine LED GX53 7W
3000 K incluse.



   	   	   
ø 28 ↑ 7 cm max 1 x 7W GX53	ø 23 ↑ 7 cm max 1 x 7W GX53	ø 15 ↑ 6 cm max 1 x 7W GX53
104508 PL1 D28	104485 PL1 D23	104478 PL1 D15



IRIS

Base in metallo cromato. Diffusore in vetro trasparente acidato.

Chrome metal base. Transparent acid-etched glass diffuser. / Base en métal chromé. Diffuseur en verre transparent acidifié. / Halterung aus Metall chrom. Lichtverteiler aus Glas transparent geätzt. / Base de metal cromado. Difusor de vidrio transparente y al ácido. / Основа из металла с хромовым покрытием. Рассеиватель из прозрачного окисленного стекла.

Lampadine LED GX53 7W
3000 K incluse.



   	   	   
→ 23 ↑ 7,5 ↘ 23 cm max 1 x 7W GX53	→ 19 ↑ 7 ↘ 19 cm max 1 x 7W GX53	→ 13,5 ↑ 6 ↘ 13,5 cm max 1 x 7W GX53
104546 PL1 D22	104539 PL1 D19	104515 PL1 D13

SIMPLY

Diffusore in vetro trasparente sabbiato. Ganci ferma vetro in metallo smaltato con sistema di bloccaggio a molla.

Transparent frosted glass diffuser. Enameled metal glass holders with cast-on cast-off mechanism. / Diffuseur en verre transparent sablé. Crochets ferme verre en métal émaillé avec système de blocage à ressort. / Lichtverteiler aus weißem sandgestrahltem Glas. Glashaltekammern aus lackiertem Metall mit Feder-Blockiersystem. / Difusor en vidrio transparente arenado. Ganchos sujeta-vidrio en metal esmaltado con sistema de bloqueo a muelle. / Рассеиватель из прозрачного стекла пескоструйной обработки. Закрепляющие стекло крючки из окрашенного металла с пружинной системой фиксации.












   	   	   	   
ø 50 ↑ 12,5 cm max 4 x 60W E27	ø 40 ↑ 12 cm max 3 x 60W E27	ø 30 ↑ 12 cm max 2 x 60W E27	ø 25 ↑ 9 cm max 1 x 60W E27
007991 PL4	007984 PL3	007977 PL2	007960 PL1

CELINE

Base in metallo smaltato. Diffusore in vetro trasparente sabbiato. Viti ferma vetro in metallo cromato.

Enameled metal frame. Sandblasted clear glass diffuser. Chrome metal glass holders. / Base en métal émaillé. Diffuseur en verre transparent sablé. Vis ferme verre en métal chromé. / Halterung aus Metall lackiert. Lichtverteiler aus transparentem sandgestrahltem Glas. Glashalteschrauben aus Metall chrom. / Base en metal esmaltado. Difusor de vidrio transparente arenado. Tornillos sujeta-vidrio en metal cromado. / Основа из окрашенного металла. Рассеиватель из прозрачного стекла пескоструйной обработки. Закрепляющие плафон крючки хромового цвета.



   	   	   
→ 49 ↑ 49 ↘ 10 cm max 4 x 60W E27	→ 39 ↑ 39 ↘ 9 cm max 3 x 60W E27	→ 29,5 ↑ 29,5 ↘ 8 cm max 2 x 60W E27
044293 PL4	044286 PL3	044279 PL2

TEK

Montatura in metallo cromato. Diffusore con lastra in vetro trasparente molato e smerigliato nella zona centrale.

Chrome metal frame. Diffuser made of transparent cut glass sheet, sandblasted in the middle. / Structure en métal chromé. Diffuseur avec plaque en verre transparent poli et sablé dans la partie centrale. / Halterung aus Metall chrom. Lichtverteiler mit transparenter Glasplatte, in der Mitte geschliffen und geschmirgelt. / Armazón de metal cromado. Difusor con placa de vidrio transparente pulido y esmerilado en el centro. / Арматура из металла с хромым покрытием. Рассеиватель из прозрачного стекла с фасетной окантовкой и пескоструйной обработкой в центральной части.

 Lampadine G9 28W incluse.



  IP20 

→ 33 ↑ 6 ↗ 10 cm
max 3 x 40W G9

052151 AP3

  IP20 

→ 21 ↑ 6 ↗ 10 cm
max 2 x 40W G9

052144 AP2



TRIPLO

Diffusore con triplo vetro, uno trasparente e piano alla base e due smerigliati ad acido e ricurvi sulla parte superiore. Elementi ferma vetro in metallo cromato.

Triple glass diffuser. One transparent and plate on the base and two frosted and bent on the upper part. Chrome metal glass screws. / Diffuseur avec triple verre. L'un transparent et plat à la base et deux dépolis à l'acide et courbés sur la partie supérieure. Vis bloque verre chromées. / Lichtverteiler mit dreifachem Glas. Ein transparentes Glas als Base, zwei geätzte geschmirgelte und gekurvte Gläser. Oben Glashalte-Elemente aus Metall chrom. / Difusor con vidrio triple. Uno transparente y plano en la base y dos esmerilados al ácido y curvos por arriba. Elementos sujeta-vidrio de metal cromado. / Рассеиватель составлен из трёх стёкл. Одно прозрачное и ровное, а два остальных отшлифованы кислотой и изогнуты в верхней части. Закрепляющие плафон элементы из металла с хромым покрытием.



  IP20

→ 29,5 ↑ 38 ↗ 10,5 cm
max 2 x 60W E27

026480 AP2

  IP20

→ 21,5 ↑ 27,5 ↗ 10 cm
max 1 x 60W E27

026473 AP1





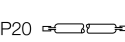
AUDI-B

Montatura in metallo cromato. Diffusore in lastra di vetro trasparente con spessore di 10 mm. Emette luce verso l'alto e verso il basso.

Chrome metal frame. Diffuser made of 10 mm thick transparent glass sheet. Up-and-down light emission. / Structure en métal chromé. Diffuseur en plaque de verre transparent avec épaisseur de 10 mm. La lumière sort en bas et en haut. / Halterung aus Metall chrom. Lichtverteiler aus transparenter Glasplatte Stärke 10 mm. Lichtstrahl nach oben und nach unten. / Armazón de metal cromado. Difusor de placa de vidrio transparente y grosor de 10 mm. Emite luz hacia arriba y hacia abajo. / Арматура из металла с хромым покрытием. Рассеиватель в виде выгнутой пластины толщиной в 10 мм. Излучает свет вверх и вниз.

 Lampadine R7s 80W 78 mm incluse.



  IP20 

→ 17 ↑ 30 ↗ 13 cm
max 1 x 100W R7s

017082 AP1

ALI

Diffusore in vetro bianco acidato composto da tre elementi: due laterali e uno frontale. Viti fermavetro cromate.

White acid-etched glass diffuser composed of one frontal and two side elements. Chrome glass holders. / Diffuseur en verre blanc acidifié, composé par deux éléments latérales et un frontal. Vis ferme verre chromées. / Lichtverteiler aus weißem geätztem Glas, aus drei Elementen bestehend: zwei seitliche und ein Frontelement. Verchromte Glashalte-Schrauben. / Difusor de vidrio blanco al ácido con tres elementos: dos laterales y uno frontal. Tornillos sujeta-vidrio cromados. / Рассеиватель из белого окисленного стекла состоит из трёх компонентов: двух боковых и одного фронтального. Закрепляющие рассеиватель винты хромого цвета.



→ 49 ↑ 27,5 ↗ 10 cm
max 4 x 60W E27

026565 PL4

→ 45 ↑ 14 ↗ 9 cm
max 2 x 60W E27

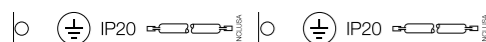
026558 AP2

DENIS

Diffusore con triplo vetro. Due laterali in vetro trasparente acidato e uno frontale trasparente con decorazione bianca centrale serigrafata.

Triple glass diffuser composed of two transparent acid-etched side glass sheets and one clear glass with white silkscreen decoration in the middle. / Diffuseur avec triple verre. Deux latérales en verre transparent dépoli et un frontal transparent avec décoration centrale blanche sérigraphiée. / Lichtverteiler mit dreifachem Glas. Zwei seitliche Gläser transparent geätzt und ein Frontglas mit weißem serigraphiertem Dekor in der Mitte. / Difusor de vidrio triple. Dos laterales en vidrio transparente al ácido y uno frontal transparente con decoración blanca central serigrafiada. / Тройной рассеиватель. Два боковых из окисленного стекла, а передний из прозрачного с белыми декорациями трафаретной печати посередине.

 Lampadine R7s 100W 118 mm incluse.



→ 46 ↑ 9 ↗ 7 cm
max 1 x 100W R7s

005454 AP1 Medium

→ 35 ↑ 9 ↗ 7 cm
max 1 x 100W R7s

005294 AP1 Small



TUDOR

Base in metallo cromato. Diffusore composto da cornice in vetro trasparente molato e mezzo tubo in vetro pirex sabbato nella parte centrale.

Chrome metal base. Diffuser composed of moulded clear glass sheet and sandblasted in the middle pirex glass half tube. / Base en métal chromé. Diffuseur composé par cadre en verre transparent poli et demi tube en pyrex sablé dans la partie centrale. / Halterung aus Metall chrom. Lichtverteiler bestehend aus Rahmen in Transparent-Glas geschliffen und Halbrohr aus Pyrexglas in der Mitte sandgestrahlt. / Base de metal cromado. Difusor compuesto por marco de vidrio transparente pulido y medio tubo de vidrio pirex arenado en la franja central. / Основа из металла с хромым покрытием. Рассеиватель из прозрачного стекла с фацетной огранкой и прозрачной трубки пескоструйной обработки в центральной части.



→ 70 ↑ 12 ↗ 8,5 cm
max 4 x 40W E14

051864 AP4

→ 40 ↑ 12 ↗ 8,5 cm
max 2 x 40W E14

051857 AP2

→ 25 ↑ 12 ↗ 8,5 cm
max 1 x 40W E14

051840 AP1



PILA

Montatura in metallo con finitura in cromo.
Diffusore in vetro pirex smerigliato nella parte centrale.

Metal frame with chrome finish, frosted in the middle glass diffuser. / Monture en metal avec finition en chrome. Diffuseur en verre pyrex sablé dans la partie centrale. / Metallhalterung chrom. Lichtverteiler aus Pirexglas, in der Mitte geschmirgelt. / Armazón de metal acabado en cromo. Difusor de vidrio pirex esmerillado en el centro. / Арматура из металла с хромовым покрытием. Рассеиватель из стекла рух с пескоструйной обработкой в центральной части.

 Lampadine R7s 120W 118 mm incluse.




 IP20 
→ 24,5 ↑ 6,5 ↗ 11,5 cm
max 1 x 150W R7s
027265 AP1



LULÙ



Base e protezioni laterali in metallo cromato.
Diffusore in vetro trasparente sabbato nella zona centrale.



Chrome metal base and side protections. Transparent frosted in the middle glass diffuser. / Base et protections latérales en métal chromé. Diffuseur en verre transparent sablé dans la partie centrale. / Halterung und Seitenabdeckungen aus Metall chrom. Lichtverteiler aus transparentem Glas, in der Mitte sandgestrahlt. / Base y protecciones laterales de metal cromado. Difusor de vidrio transparente arenado en el centro. / Основа и боковая защита из металла с хромовым покрытием. Рассеиватель из прозрачного стекла пескоструйной обработки в центральной части.

 Lampadine R7s 70W 78 mm incluse.



 IP20 
→ 60 ↑ 6 ↗ 8,5 cm
max 3 x 80W R7s
060798 AP3

 IP20 
→ 40 ↑ 6 ↗ 8,5 cm
max 2 x 80W R7s
060781 AP2


 IP20 
→ 18 ↑ 6 ↗ 8,5 cm
max 1 x 80W R7s
060774 AP1







CAMERINO

Base in alluminio. Diffusore in vetro bianco soffiato e acidato, chiuso alle estremità da dischi in materiale acrilico trasparente.

Aluminum base. White blown acid-etched glass diffuser closed on both sides with transparent acrylic ends. / Base en aluminium. Diffuseur en verre blanc soufflé et acidifié. Extrémité en matériel acrylique transparent. / Halterung aus Aluminium. Lichtverteiler aus weißem geblasenem und geätztem Glas. Endkappen aus transparentem Acrylmaterial. / Base de aluminio. Difusor de vidrio blanco soplado y al ácido, cerrado en las puntas con discos de acrílico transparente. / Алюминиевая база. Рассеиватель из дутого окисленного стекла белого цвета. Конечная часть лампы из акрилового прозрачного материала.

 IP20 
→ 65 ↑ 8 ↗ 11,5 cm
max 4 x 40W E14
027104 AP4

 IP20 
→ 52 ↑ 8 ↗ 11,5 cm
max 3 x 40W E14
027098 AP3

 IP20 
→ 37 ↑ 8 ↗ 11,5 cm
max 2 x 40W E14
027081 AP2



EDGAR

Corpo luce in alluminio. Base sagomata per fissaggio diretto sul bordo superiore dello specchio. Alimentatore esterno e cavo a vista. Apparecchio impermeabile con IP44.

Aluminum body. The structure is shaped to permit the direct fixing to the upper edge of the mirror. External ballast and cable. Waterproof device with IP44. / Corps lumineux en aluminium. Structure moulée qui permet la fixation directe sur le bord supérieur du miroir. Le ballast externe et le câble à vue. Appareil étanche avec IP44. / Lichtkörper aus Aluminium. Geformter Sockel für die an der Oberseite des Spiegels direkte Befestigung. Externer Treiber, Kabel sichtbar. Wasserdicht mit IP44-Schutzgrad. / Cuerpo de luz en aluminio. Base moldeada para la fijación directa en el borde superior del espejo. Driver externo y cable a la vista. Aparato impermeable IP44. / Корпус света из алюминия. Моделированная основа для прямого крепления к верхнему краю зеркала. Внешний драйвер и трос на виду. Прибор водонепроницаемый со степенью защиты IP44.



LED Sorgente luminosa LED 3000K, 20.000 h di durata.





TOY LINEAR

Montatura in alluminio cromato. Predisposto per fissaggio diretto su specchio. Diffusore acrilico. Driver esterno.

Chrome aluminum frame. Developed to be set directly on the mirror. Acrylic diffuser. External driver. / Structure en aluminium chromé. Équipé pour une fixation directe sur miroir. Diffuseur acrylique. Ballast externe. / Gestell aus Metall chrom. Für direkte Befestigung am Spiegel vorgesehen. Acryl-Lichtverteiler. Driver extern. / Armazón en aluminio cromado. Predisposto para fijación directa en el espejo. Difusor acrílico. Driver externo. / Арматура из алюминия в хроме. Расположен для крепления прямо на зеркало. Рассеиватель акриловый. Драйвер наружный.

LED Sorgente luminosa LED 3000K, 20.000 h di durata.

TOY ROUND

Montatura in alluminio cromato. Predisposto per fissaggio diretto su specchio. Diffusore acrilico. Driver esterno.

Chrome aluminum frame. Developed to be set directly on the mirror. Acrylic diffuser. External driver. / Structure en aluminium chromé. Équipé pour une fixation directe sur miroir. Diffuseur acrylique. Ballast externe. / Gestell aus Metall chrom. Für direkte Befestigung am Spiegel vorgesehen. Acryl-Lichtverteiler. Driver extern. / Armazón en aluminio cromado. Predisposto para fijación directa en el espejo. Difusor acrílico. Driver externo. / Арматура из алюминия в хроме. Расположен для крепления прямо на зеркало. Рассеиватель акриловый. Драйвер наружный.

LED Sorgente luminosa LED 3000K, 20.000 h di durata.



o □ IP44 LED

→ 10 ↑ 6,5 ↗ 11,5 cm
max 4,5W LED / 350 Lm

156491 AP1

TOY SQUARE

Montatura in alluminio cromato. Predisposto per fissaggio diretto su specchio. Diffusore acrilico. Driver esterno.

Chrome aluminum frame. Developed to be set directly on the mirror. Acrylic diffuser. External driver. / Structure en aluminium chromé. Équipé pour une fixation directe sur miroir. Diffuseur acrylique. Ballast externe. / Gestell aus Metall chrom. Für direkte Befestigung am Spiegel vorgesehen. Acryl-Lichtverteiler. Driver extern. / Armazón en aluminio cromado. Predisposto para fijación directa en el espejo. Difusor acrílico. Driver externo. / Арматура из алюминия в хроме. Расположен для крепления прямо на зеркало. Рассеиватель акриловый. Драйвер наружный.

LED Sorgente luminosa LED 3000K, 20.000 h di durata.



o □ IP44 LED

→ 10 ↑ 6,5 ↗ 11,5 cm
max 4,5W LED / 350 Lm

156507 AP1





Cromo

Bianco

LINE

Montatura in metallo con finitura in cromo o in bianco satinato. Diffusore a LED con barra a sezione quadrata in acrilico satinato.

Metal frame with chrome or matt white finish. Square-section acrylic LED bar diffuser. / Monture en métal avec finition en chrome ou blanc satiné. Diffuseur à LED avec barre à section carrée en acrylique mat. / Halterung aus Metall in chrom oder weiß satin. LED-Lichtverteiler mit Viereckschnitt-Stange aus Acryl satin. / Armazón en metal con acabado en cromo o blanco satinado. Difusores con LED con barra a sección cuadrada en acrílico satinado. / Арматура из металла в хrome или белом матовом цвете. Рассеиватель ЛЕД с квадратной решеткой из матового акрила.

LED Sorgente luminosa LED 3000K, 20.000 h di durata.

ON OFF Lampada con interruttore integrato.



RIFLESSO

Montatura in metallo rifinito in cromo o vernice bianca opaca. Diffusore in materiale acrilico trasparente e satinato.

Metal structure with chrome or matt white coating. Transparent satin acrylic diffuser. / Monture en métal finie en chrome ou en vernis blanc mat. Diffuseur de matière acrylique transparente et satinée. / Gestell aus Metall in chrom ausgeführt oder weiß matt lackiert. Lichtverteiler aus Acrylmaterial transparent satin. / Armazón en metal acabado en cromo o barniz blanca opaca. Difusor en material acrílico transparente y satinado. / Арматура из металла в хrome или белой матовой окраски. Рассеиватель из акрилового прозрачного материала матовой отделки.

LED Sorgente luminosa LED 3000K, 30.000 h di durata.



○ ⊕ IP20 LED

→ 75,5 ↑ 4,5 ↗ 7 cm
max 8,4W LED / 740 Lm

118987 AP84 Bianco
031491 AP84 Cromo

○ ⊕ IP20 LED

→ 45 ↑ 4,5 ↗ 7 cm
max 4,8W LED / 420 Lm

118970 AP48 Bianco
031484 AP48 Cromo



○ ⊕ IP44 LED


→ 62 ↑ 4 ↗ 9 cm
max 15,3W LED / 1350 Lm

142289 AP90 Bianco
142265 AP90 Cromo

○ ⊕ IP44 LED

→ 42 ↑ 4 ↗ 9 cm
max 10,2W LED / 900 Lm

142296 AP60 Bianco
142272 AP60 Cromo



PRIVÈ

Corpo luce interamente in metallo con varie finiture. L'assenza di diffusore consente di montare una vasta gamma di lampade con attacco E14.

Totally metal body with different finishes. The absence of diffuser allows putting on a wide range of E14 bulbs. / Corps lumineux complètement en métal avec différentes finitions. L'absence du diffuseur permet de monter une large gamme d'ampoules avec attache E14. / Lichtkörper ganz aus Metall chrom in verschiedenen Farben. Die Absenz eines Lichtverteilers erlaubt, viele Typen Leuchtmittel mit Fassung E14 zu montieren. / Cuerpo de luz completamente en metal con varios acabados. La ausencia de difusor consiente montar una amplia gama de bombillas con casquillo E14. / Корпус света полностью из металла с разными окрасками. Отсутствие рассеивателя позволяет вкручивание большого ассортимента лампочек с патроном E14.



o ⊕ IP20

→ 80,5 ↑ 4 ↗ 8 cm
max 8 x 40W E14

159522 AP8 Bianco
170886 AP8 Corten
045634 AP8 Cromo
159829 AP8 Nero
179698 AP8 Ottone

o ⊕ IP20

→ 60,5 ↑ 4 ↗ 8 cm
max 6 x 40W E14

159423 AP6 Bianco
187570 AP6 Corten
045627 AP6 Cromo
159508 AP6 Nero
179681 AP6 Ottone





BOW

Montatura in metallo con finitura disponibile in bianco, brunito, cromo, nickel o ottone satinato. Diffusore a LED inclinabile. Interruttore sulla base.

Metal frame available with white, antique brass, chrome, nickel or satin brass finish. Reclining LED diffuser. Switch button on the base. / Monture en métal avec finition disponible en blanc, bruni, chrome, nickel ou laiton mat. Diffuseur à LED inclinable. Interrupteur sur la base. / Halterung aus Metall, Ausführung in weiß, brüniert, chrom, nickel oder Messing satin. LED-Lichtverteiler kippbar. Schalter an der Halterung. / Armazón en metal con acabado disponible en blanco, bruñido, cromo, níquel o latón satinado. Difusor a LED inclinable. Interruptor en la base. / Арматура из металла, доступна в белом, коричневом, хроме, никеле или матовом латуне. Рассеиватель ЛЕД нагибаемый. Выключатель на основе.

LED Sorgente luminosa LED 3000K, 20.000 h di durata.

ON OFF Lampada con interruttore integrato.

○ ⊕ IP20 LED	○ ⊕ IP20 LED	○ ⊕ IP20 LED
→ 76 ↑ 18 ↗ 23 cm max 7,98W LED / 450 Lm	→ 46 ↑ 18 ↗ 23 cm max 4,62W LED / 250 Lm	→ 26 ↑ 18 ↗ 23 cm max 2,52W LED / 150 Lm
137612 AP114 Bianco 121147 AP114 Brunito 007021 AP114 Cromo 007069 AP114 Nickel 121130 AP114 Ottone Satinato	137605 AP66 Bianco 121161 AP66 Brunito 007045 AP66 Cromo 007038 AP66 Nickel 121178 AP66 Ottone Satinato	137599 AP36 Bianco 121338 AP36 Brunito 005386 AP36 Cromo 005379 AP36 Nickel 121154 AP36 Ottone Satinato









MIRROR-10



Montatura in metallo con finitura disponibile in brunito, corten, cromo o nickel. Diffusore posizionabile.

Metal frame available with antique brass, corten, chrome or nickel finish. Adjustable diffuser. / Monture en métal avec finition disponible en bruni, corten, chrome ou nickel. Diffuseur positionnable. / Halterung aus Metall brüniert, Corten, chrom oder nickel erhältlich. Einstellbarer Lichtverteiler. / Armazón en metal con acabado disponible en bruñido, corten, cromo o níquel. Difusor orientable. / Арматура из металла доступна с покрытием в коричневом, кортен, хроме или никель. Рассеиватель вращаемый.

 Lampadine G9 28W incluse.



-  Brunito
-  Corten
-  Cromo
-  Nickel

 IP20 
 → 60 ↑ 15 ↗ 19 cm
 max 4 x 40W G9
 017310 AP4 Brunito
 170855 AP4 Corten
 017303 AP4 Cromo
 017297 AP4 Nickel

MIRROR-20






Montatura in metallo con finitura disponibile in brunito, in cromo o in ottone. Diffusore regolabile.

Metal frame with antique brass, chrome or brass finish. Freely adjustable diffuser. / Monture en métal avec finition disponible en bruni, chrome ou laiton. Diffuseur réglable. / Halterung aus Metall in brüniert, chrom oder Messing erhältlich. Lichtverteiler einstellbar. / Armazón de metal acabado en bruñido, cromo o latón. Difusor regulable. / Арматура из металла доступного в коричневом, хромовом и латуновом покрытии. Рассеиватель регулируемый.

 Lampadine G9 28W incluse.

 Lampada con interruttore integrato.




-  Brunito
 -  Cromo
 -  Ottone
-  IP20 
 → 25 ↑ 10 ↗ 22 cm
 max 2 x 40W G9
 017327 AP2 Brunito
 017334 AP2 Cromo
 031507 AP2 Ottone



MIRROR-51

Montatura in metallo con finitura cromo. Diffusore posizionabile.



Metal frame with chrome finish. Freely adjustable diffuser. / Monture en métal avec finition en chrome. Diffuseur positionnable. / Halterung aus Metall, Ausführung chrom. Lichtverteiler einstellbar. / Armazón en metal acabado en cromo. Difusor posicionable. / Арматура из металла в хроме. Рассеиватель вращаемый.

 Sorgente luminosa LED a 3000K, 15.000 h di durata.



 IP20 
 → 69 ↑ 6 ↗ 17 cm
 max 15W LED / 1500 Lm
 143842 AP75



 IP20 
 → 56,5 ↑ 6 ↗ 17 cm
 max 12W LED / 1200 Lm
 143859 AP60



ARCO

Montatura in metallo con finitura disponibile in cromo, brunito o nickel. Diffusore in tubolare di vetro pirex trasparente con schermo in rete metallica all'interno.

Metal frame available with chrome or nickel or antique brass finish. Tubular diffuser made of pirex glass with metal net-shaped shield inside. / Monture en métal avec finition disponible en chrome, vieux laiton ou nickel. Diffuseur en tuyau de verre pyrex transparent avec écran en filet métallique à l'intérieur. / Halterung aus Metall, in chrom, brüniert oder nickel erhältlich. Lichtverteiler aus transparentem Pirexglas, innen mit Metallnetz. / Armazón de metal con acabado en cromo, bruñido o níquel. Difusor de vidrio pirex tubular transparente con pantalla de red metálica interna. / Металлическая арматура доступна в хромовом, коричневом и никелевом покрытии. Трубчатый рассеиватель из прозрачного стекла pyrex закрытого на концах и шлифованный в центральной части.

 Lampadine R7s 120W 118 mm incluse.

 Brunito

 Cromo

 Nickel



 IP20 

→ 23 ↑ 10 ↗ 25 cm
max 1 x 150W R7s

008929 AP1 Brunito
008905 AP1 Cromo
008912 AP1 Nickel

DOUBLE

Montatura in metallo cromato. Diffusori in vetro pirex trasparente chiuso alle estremità e smerigliato a sabbia nelle parti centrali.

Chrome metal frame. Tubular clear pyrex glass diffusers, frosted in the middle and closed on both ends. / Monture en métal chromé. Diffuseurs en verre pyrex transparents fermés aux bords et moulés à sable dans les parties centrales. / Halterung aus Metall chrom. Lichtverteiler aus transparentem Pirexglas, an den Endteilen geschlossen und in den mittleren Bereichen sandgeschmirgelt. / Armazón en metal cromado. Difusores en vidrio pirex transparente cerrado a las extremidades y esmerilado con arena en las partes centrales. / Арматура из металла с хромовым покрытием. Рассеиватель из прозрачного стекла pyrex закрытого на концах и шлифованный в центральной части.

 Lampadine G9 28W incluse.



 IP20 

→ 48 ↑ 16,5 ↗ 18,5 cm
max 4 x 40W G9

018874 AP4

 IP20 

→ 23 ↑ 16,5 ↗ 18,5 cm
max 2 x 40W G9

008851 AP2

CICO

Montatura in metallo con finitura disponibile in cromo, brunito o nickel. Diffusori indipendenti tra loro e posizionabili.

Metal frame with finish available in chrome, nickel or antique brass. Independent and adjustable diffusers. / Monture en métal avec finition disponible en chrome, vieux laiton et nickel. Diffuseurs indépendants et positionnables. / Halterung aus Metall, erhältlich in chrom, brüniert oder nickel. Lichtverteiler untereinander unabhängig und einstellbar. / Armazón de metal con acabado en cromo, bruñido o níquel. Difusores independientes entre ellos y posicionables. / Металлическая арматура, доступна с хромовым, коричневым и никелевым покрытием. Рассеиватели регулируются между собой по отдельности.

 Lampadine G9 28W incluse.

 Brunito

 Cromo

 Nickel



 IP20 

→ 27 ↑ 14 ↗ 14 cm
max 2 x 40W G9

014456 AP2 Brunito
014432 AP2 Cromo
014449 AP2 Nickel

LUCCIOLA

Montatura interamente in metallo, disponibile con finitura in corten, cromo, nickel o brunito. Diffusore in vetro trasparente acidato.

Totally metal frame available with corten, chrome, nickel or antique brass finish. Transparent acid-etched glass diffuser. / Monture complètement en métal, disponible avec finition corten, chrome, nickel ou brunie. Diffuseur en verre transparent acidifié. / Gestell vollkommen aus Metall, erhältlich in Corten, chrom, nickel oder brüniert. Lichtverteiler aus geätzttem, transparentem Glas. / Armazón completamente en metal, disponible con acabado en corten, cromo, níquel o bruñido. Difusor en vidrio transparente al ácido. / Арматура полностью из металла, доступна с покрытием кортен, хром, никель или коричневый. Рассеиватель из прозрачного окисленного стекла.

 Lampadine R7s 80W 78 mm incluse.



 Brunito

 Corten

 Cromo

 Nickel



 IP20 

→ 25 ↑ 15 ↗ 11,5 cm
max 1 x 100W R7s

119755 AP1 Brunito
170824 AP1 Corten
013275 AP1 Cromo
004358 AP1 Nickel

GIM

Montatura in alluminio verniciato a polveri. Diffusore ruotabile con schermo acrilico satinato. Interruttore incorporato. LED integrati.

Powder painted aluminum frame. Rotating diffuser with satin acrylic screen. Integrated switch. Integrated LED source. / Structure en aluminium vernie à poudres. Diffuseur positionnable avec écran acrylique mat. Interrupteur inclus. LED intégrés. / Gestell aus Aluminium pulverlackiert. Drehbarer Lichtverteiler mit satinierter Acrylscheibe. Schalter eingebaut. LED integriert. / Armazòn en aluminio barnizado a polvos. Difusor orientable en acrílico satinado. Interruptor incorporado. LED integrados. / Арматура из алюминия порошковой окраски. Рассеиватель вращаемый с акриловым матовым экраном. Включатель встроенный. ЛЕД входят в комплект.

LED Sorgente luminosa LED 3000K, 15.000 h di durata.

ON OFF Lampada con interruttore integrato.



Nero

Bianco

IP20 LED

→ 12 ↑ 12 ↘ 12 cm
max 6W LED / 530 Lm

167152 AP1 Bianco
167121 AP1 Nero



Bianco

HELLEN

Montatura in alluminio verniciato a polveri. Diffusore ruotabile con schermo acrilico satinato.

Powder painted aluminum frame. Rotating diffuser with satin acrylic screen. / Structure en aluminium vernie à poudres. Diffuseur positionnable avec écran acrylique mat. / Gestell aus Aluminium pulverlackiert. Drehbarer Lichtverteiler mit satinierter Acrylscheibe. / Armazòn en aluminio barnizado a polvos. Difusor orientable en acrílico satinado. / Арматура из алюминия порошковой окраски. Рассеиватель вращаемый с акриловым матовым экраном.

LED Sorgente luminosa LED 3000K, 15.000 h di durata.

ON OFF Lampada con interruttore integrato.



Nero

IP20 LED

→ 10 ↑ 9 ↘ 7,5 cm
max 6W LED / 470 Lm

176628 AP1 Bianco
176659 AP1 Nero



FOCUS

Corpo luce in metallo con braccio flessibile orientabile rivestito in gomma. Rifinito in bianco o in nero opaco oppure in grigio con dettagli in cromo.

Metal body with adjustable arm coated with rubber. Finished in white or black matt colour or in grey with chrome details. / Corp lumineux en métal avec bras flexible réglable recouvert en caoutchouc. Fini en blanc ou noir mat ou en gris avec détails en chrome. / Lichtkörper aus Metall mit flexiblem einstellbarem Arm mit Gummi bezogen. In weiß oder schwarz matt erhältlich oder in grau mit Details in chrom. / Cuerpo de luz en metal con brazo flexible orientable revestido en goma. Acabado en blanco o en negro opaco o tambien en gris con detalles en cromo. / Корпус света из металла с гибким вращающимся рожком из резины. Окрашены в матовый белый или чёрный цвет, доступен в сером цвете с хромовыми деталями.

LED Sorgente luminosa LED 3000K, 30.000 h di durata.

ON/OFF Lampada con interruttore integrato.



IP20 LED

ø 10 x 28/55 cm
max 3W LED / 200 Lm

097183 AP1 Bianco
097206 AP1 Cromo
097190 AP1 Nero





Bianco



GOOSE

Montatura e diffusore in fusione d'alluminio verniciato a polveri con colori opachi. Braccio flessibile rivestito in gomma silconica.

Cast aluminium body and diffuser with coloured matt powder coating. Flexible arm covered with silicone rubber. / Monture et diffuseur en fusion d'aluminium verni à poudres avec couleurs mates. Bras flexible recouvert en caoutchouc de silicone. / Gestell und Lichtverteiler aus Aluminiumguss mit Matt-Farben pulverlackiert. Flexibler Arm mit Silikongummi bezogen. / Armazón y difusor en fusión de aluminio barnizado a polvos con colores opacos. Brazo flexible revestido en goma silconica. / Арматура и рассеиватель из литого алюминия порошковой окраски матовых цветов. Гибкий рожек из силиконовой резины.

LED Sorgente luminosa LED 3000K, 30.000 h di durata.

ON OFF Lampada con interruttore integrato.



Nero



⊕ ⊖ IP20 LED

→ 6 ↑ 18,5 ↗ 30 cm
max 3W LED / 200 Lm

142708 AP1 Bianco
142692 AP1 Nero

PAGE

Corpo luce in fusione di alluminio rifinito con vernice a polveri opaca. Diffusore orientabile con lente e elemento snodato in metallo cromato.

Cast aluminium body with matt powder coating. Adjustable chrome metal diffuser with lens and jointed chrome metal piece. / Corps lumineux en fusion d'aluminium fini avec vernis mat à poudre. Diffuseur orientable avec lentille et élément articulé en métal chromé. / Lichtkörper aus Aluminiumguss matt pulverlackiert. Einstellbarer Lichtverteiler mit Linse und Gelenkelement aus Metall chrom. / Cuerpo de luz en fusión de aluminio acabado con barniz a polvos opaca. Difusor ajustable con lente y elemento flexible en metal cromado. / Корпус света из литого алюминия порошковой окраски. Рассеиватель с потоком света вращаемый и подвижный элемент из металла в хроме.

LED Sorgente luminosa LED 3000K, 30.000 h di durata.

ON OFF Lampada con interruttore integrato.



Round

Square



⊕ ⊖ IP20 LED

→ 9 ↗ 13 cm
max 3W LED / 210 Lm

142586 AP1 Round Bianco
142579 AP1 Round Nero

⊕ ⊖ IP20 LED

→ 4 ↑ 11 ↗ 15 cm
max 3W LED / 210 Lm

142258 AP1 Square Bianco
142241 AP1 Square Nero

□ Bianco

■ Nero

STRALE

Montatura e braccio snodabile in metallo con finitura disponibile in cromo o nickel. Diffusore orientabile a piacere. Dotato di interruttore sulla base.

Metal frame with flexible arm available with chrome or nickel finish. Freely adjustable diffuser. Switch button on the base. / Monture et bras réglable en métal avec finition en chrome ou nickel. Diffuseur réglable à plaisir avec interrupteur sur la base. / Halterung und flexibler Arm aus Metall, in chrom oder nickel erhältlich. Lichtverteiler beliebig einstellbar. Schalter an der Halterung. / Armazón y brazo articulable en metal disponible en cromo o níquel. Difusor orientable al gusto. Dotado de interruptor en la base. / Арматура и гибкий рожок из металла, доступного с хромовым или никелевым покрытием. Рассеиватель регулируемый по вкусу. Оснащена выключателем на основе.




 Lampadine GU10 28W incluse.

 Lampada con interruttore integrato.

 Cromo

 Nickel



  IP20  INCLUSA
→ 8 ↑ 15 ↗ 32,5 cm
max 1 x 50W GU10
013206 AP1 Cromo
013183 AP1 Nickel

ORSON

Montatura e braccio flessibile in metallo con finitura disponibile in cromo o nickel. Diffusore a LED orientabile a piacere. Dotato di interruttore sulla base.

Metal base and flexible arm, available with chrome or nickel finish. Freely adjustable LED diffuser. Switch button on the base. / Monture et bras flexible en métal avec finition disponible en chrome ou nickel. Diffuseur à led réglable à plaisir avec interrupteur sur la base. / Halterung und flexibler Arm aus Metall, in chrom oder nickel erhältlich. LED-Lichtverteiler beliebig einstellbar. Schalter an der Halterung. / Armazón y brazo flexible de metal con acabado en cromo o níquel. Difusor con LED orientable al gusto. Dotado de interruptor en la base. / Арматура и гибкий рожок из металла с хромовым или никелевым покрытием. LED-лампочка регулируется по вкусу. Оснащена выключателем на основе.



 Sorgente luminosa LED 4000K, 20.000 h di durata.

 Lampada con interruttore integrato.

 Cromo

 Nickel



  IP20 LED
→ 11,5 ↑ 6,5 ↗ 27 cm
max 3W LED / 200 Lm
031446 AP1 Cromo
031453 AP1 Nickel

FLEX

Montatura e braccio flessibile in metallo con finitura disponibile in cromo e nickel. Diffusore orientabile a piacere. Dotato di interruttore sulla base.

Metal frame with flexible arm available with chrome or nickel finish. Freely adjustable diffuser. Switch button on the base. / Monture et bras flexible en métal avec finition disponible en chrome, nickel et laiton. Diffuseur réglable à plaisir avec interrupteur sur la base. / Halterung und flexibler Arm aus Metall, in chrom oder nickel erhältlich. Lichtverteiler beliebig einstellbar. Schalter an der Halterung. / Armazón y brazo flexible en metal acabado disponible en cromo, y níquel. Difusor orientable al gusto. Dotado de interruptor en la base. / Арматура и гибкий кронштейн из металла, доступна в хромоном или никелевом покрытии. Рассеиватель регулируемый по вкусу. Оснащена выключателем на основе.

 Lampadine GU10 28W incluse.

 Lampada con interruttore integrato.

 Cromo

 Nickel



   IP20  INCLUSA
→ 8 ↑ 40 ↗ 28 cm
max 1 x 50W GU10
000305 AP1 Cromo
006161 AP1 Nickel

DYNAMO

Montatura e braccio flessibile in metallo con finitura disponibile in cromo, nickel e brunito. Diffusore orientabile a piacere. Dotato di interruttore sulla base.

Metal base and flexible arm available with chrome, nickel or antique brass finish. Freely adjustable diffuser. Switch button on the base. / Monture et bras flexible en métal avec finition en chrome, nickel ou bruni. Diffuseur réglable à plaisir. Équipé d' interrupteur sur la base. / Halterung und flexibler Arm aus Metall, in chrom, nickel und brüniert erhältlich. Lichtverteiler beliebig einstellbar. Schalter an der Halterung. / Armazón y brazo flexible en metal con acabado disponible en cromo, níquel y bruñido. Difusor orientable al gusto. Dotado de interruptor en la base. / Арматура и гибкий кронштейн из металла доступного в хроме, никеле и коричневоном цвете. Рассеиватель вращаемый по вкусу. Снабжен выключателем на основе.

 Sorgente luminosa LED 4000K, 20.000 h di durata.



 Lampada con interruttore integrato.

 Brunito

 Cromo

 Nickel



  IP20 LED
→ 11,5 ↑ 6,5 ↗ 32,5 cm
max 3W LED / 200 Lm
121352 AP1 Brunito
031460 AP1 Cromo
031477 AP1 Nickel

PICCHIO

Lampada a pinza con montatura e copriportalampada in metallo. Filo elettrico in tessuto. Disponibile con finitura in cromo o smaltata in bianco.

Clip lamp with metal frame and bulb socket. Power cable covered with fabric. Available with chrome or white enamel finish. / Lampe à pince avec monture et couvre douille en métal. Fil électrique en tissu. Disponible avec finition en chrome ou blanche émaillée. / Klemmleuchte mit Gestell und Leuchtmittelhalterabdeckung aus Metall. Elektrokabel aus Stoff. Chrom oder weiß lackiert erhältlich. / Lámpara a pinza con armazón y cubreportalámparas en metal. Hilo eléctrico en tejido. Disponible con acabado en cromo o esmaltado en blanco. / Святильник-прищепка с арматурой и патроном из металла. Электрический шнур из ткани. Доступны в хроме или белой окраски.



Bianco



IP20

→ 5 ↑ 14 ↗ 17 cm
max 1 x 60W E27

098944 AP1 Bianco
098951 AP1 Cromo



Cromo



BOOK

Montatura metallica verniciata a polveri. Diffusore in vetro satinato. Braccio flessibile gommato con LED. Doppio interruttore. Presa USB.

Powder painted metal frame. Satin glass diffuser. Flexible arm coated with rubber with LED source. Double switch. USB socket. / Structure métallique vernie à poudres. Diffuseur en verre satiné. Bras flexible caoutchouté avec LED. Double interrupteur. Prise USB. / Gestell aus Metall pulverlackiert. Lichtverteiler aus satinierem Glas. Flexibler Arm gummiert mit LED. Doppelschalter. USB-Stecker. / Armazón metálico barnizado a polvos. Difusor en vidrio satinado. Brazo flexible de goma con LED. Doble interruptor. Interruptor USB. / Металлическая арматура порошковой окраски. Рассеиватель из стекла матового. Гнущийся резиновый рожок с ЛЕД. Двойной выключатель. USB выход.

LED Sorgente luminosa LED 3000K, 15.000 h di durata.

ON OFF Lampada con interruttore integrato.



o IP20 LED

→ 54 ↑ 15 ↗ 17,5 cm
max 1 x 28W G9 +
max 3W LED / 130 Lm

174792 Book-1 AP1 Bianco
174808 Book-1 AP1 Nero

o IP20 LED

→ 54 ↑ 15 ↗ 17,5 cm
max 1 x 28W G9 +
max 3W LED / 130 Lm

174822 Book-2 AP1 Bianco
174846 Book-2 AP1 Nero



READ

Montatura metallica verniciata a polveri. Diffusore orientabile con LED integrato. Presa USB.

Metal powder coated frame. Adjustable diffuser with integrated LED source. USB socket. / Structure métallique vernie à poudres. Diffuseur orientable avec LED intégré. Prise USB. / Metallhalterung pulverlackiert. Einstellbarer Lichtverteiler mit LED integriert. USB-Anschluss. / Armazón metálico barnizado a polvos. Difusor orientable con LED integrado. Toma USB. / Арматура металлическая порошковой окраски. Выключатель встроенный. Выход USB.

LED Sorgente luminosa LED 3000K, 15.000 h di durata.


ON OFF Lampada con interruttore integrato.



o IP20 LED

→ 25 ↑ 15 ↗ 7,5 cm
max 3W LED / 130 Lm

176536 AP1 Bianco
176550 AP1 Nero



MOUSE

Base, montatura e diffusori in metallo rifinito con vernice opaca e dettagli in cromo. Diffusori orientabili.

Metal base, frame and diffuser finished with matt varnish and chrome details. Adjustable diffusers. / Base, structure et diffuseurs en métal fini avec vernis mat et détails en chrome. Diffuseurs orientables. / Fuß, Gestell und Lichtverteiler aus Metall matt lackiert und Details chrom. Einstellbare Lichtverteiler. / Base, armazón y difusor en metal acabado con barniz opaca y detalles en cromo. Difusor orientable. / Основа, арматура и рассеиватели из металла покрытого матовой краской и детали в хроме. Рассеиватели вращаемые.






		
<p>⊕ ⊖ ⊕ IP20 → 29 ↑ 14 ↗ 29 cm max 4 x 50W GU10 073583 PL4 Bianco 156712 PL4 Nero</p>	<p>⊕ ⊖ ⊕ IP20 → 34 ↑ 8 ↗ 14 cm max 2 x 50W GU10 073545 AP2 Bianco 156705 AP2 Nero</p>	<p>⊕ ⊖ ⊕ IP20 → 10 ↑ 11 ↗ 14 cm max 1 x 50W GU10 073521 AP1 Bianco 073569 AP1 Nero</p>

SPOT

Base, montatura e diffusori in metallo rifinito con vernice opaca e dettagli in cromo. Diffusori orientabili.

Metal base, frame and diffuser finished with matt varnish and chrome details. Adjustable diffusers. / Base, structure et diffuseur en métal fini avec vernis mat et détails en chrome. Diffuseurs orientables. / Fuß, Gestell und Lichtverteiler aus Metall matt lackiert und Details chrom. Einstellbare Lichtverteiler. / Base, armazón y difusor en metal acabado con barniz opaca y detalles en cromo. Difusor orientable. / Основа, арматура и рассеиватели из металла покрытого матовой краской и детали в хроме. Рассеиватели вращаемые.



		
<p>⊕ ⊖ ⊕ IP20 → 30,5 ↑ 13 ↗ 30,5 cm max 4 x 50W GU10 156774 PL4 Bianco 156781 PL4 Nero</p>	<p>⊕ ⊖ ⊕ IP20 → 36,5 ↑ 11,5 ↗ 13 cm max 2 x 50W GU10 156736 AP2 Bianco 156743 AP2 Nero</p>	<p>⊕ ⊖ ⊕ IP20 → 12 ↑ 15 ↗ 13 cm max 1 x 50W GU10 156729 AP1 Bianco 115481 AP1 Nero</p>

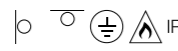
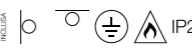


LUNARE

Base e corpo luce interamente in metallo con varie finiture. Cavo esterno rivestito da spirale metallica. Diffusori posizionabili.

Metal base and body with different finishes. External cable coated with metal spiral. Adjustable diffuser. / Base et corps lumineux complètement en métal avec plusieurs finitions. Câble extérieur recouvert par spirale métallique. Diffuseurs réglables. / Fuß und Körper ganz aus Metall in verschiedenen Farben. Äußeres Kabel mit Metallspirale bezogen. Einstellbare Lichtverteiler. / Base y cuerpo de luz completamente en metal con varios acabados. Cable externo revestido por una espiral metálica. Difusor orientable. / Основа и корпус из металла с различными покрытиями. Электрический шнур покрыт металлической спиралью. Рассеиватели регулируемые.

 Lampadine GU10 28W incluse.



			
→ 29 ↑ 29 ↗ 14,5 cm max 4 x 28W GU10	→ 45 ↑ 8,5 ↗ 14,5 cm max 3 x 28W GU10	→ 31 ↑ 8,5 ↗ 14,5 cm max 2 x 28W GU10	ø 11,5 ↗ 14,5 cm max 1 x 28W GU10
077918 PL4 Bianco 066820 PL4 Cromo	077901 AP3 Bianco 066813 AP3 Cromo	077895 AP2 Bianco 066806 AP2 Cromo	077888 AP1 Bianco 066790 AP1 Cromo









CIAK

Montatura in metallo verniciato bianco o nero opaco. Diffusore posizionabile con alette mobili per l'orientamento del flusso luminoso.

Metal frame with shiny white or matt black finish. Diffuser is adjustable by means of little wings which regulate the light spread. / Monture en métal vernie en blanc ou noir mat. Diffuseur positionnable avec ailettes mobiles pour l'orientation du flux lumineux. / Halterung vollkommen aus Metall in weiß oder schwarz matt lackiert. Lichtverteiler mit mobilen Blenden einstellbar, für die Orientierung des Lichtstrahls. / Armazón en metal barnizado blanco o negro opaco. Difusor ajustable con aletas móviles para la orientación del flujo luminoso. / Арматура из металла окрашена в белый или черный матовый цвет. Рассеиватель вращаемый с закрывающими крыльцами для направления света.



 Lampadine GU10 28W incluse.

			
<p>ø 34 ↑ 20 cm max 4 x 50W GU10</p> <p>122281 PL4 Bianco 095707 PL4 Nero</p>	<p>ø 28,5 ↑ 20 cm max 3 x 50W GU10</p> <p>122267 AP3 Bianco 095691 AP3 Nero</p>	<p>→ 27 ↑ 18,5 ↗ 20 cm max 2 x 50W GU10</p> <p>122274 AP2 Bianco 095684 AP2 Nero</p>	<p>ø 14 ↗ 20 cm max 1 x 50W GU10</p> <p>095677 AP1 Bianco 095653 AP1 Nero</p>



POLLICINO

Montatura in metallo cromato. Corpo luce posizionabile. Cavo elettrico esterno con rivestimento in tessuto.

Chrome metal frame. Adjustable body. External power cable coated with fabric. / Monture en métal chromé. Corps réglable. Câble extérieur avec revêtement en tissu. / Gestell aus Metall chrom. Einstellbarer Lichtkörper. Elektrokabel außen mit Stoff bezogen. / Armazón de metal cromado. Elemento de iluminación posicionable. Cable eléctrico externo revestido en tejido. / Арматура из металла с хромовым покрытием. Корпус света регулируемый. Снабжена техническим шнуром-чулком.


 Lampadine GU10 28W incluse.

		
<p>→ 70 ↑ 15 ↗ 23 cm max 4 x 28W GU10</p> <p>052298 PL4</p>	<p>→ 36 ↑ 15 ↗ 7 cm max 2 x 28W GU10</p> <p>052250 AP2</p>	<p>ø 11 ↗ 15 cm max 1 x 28W GU10</p> <p>052236 AP1</p>


NOSTALGIA

Montatura in metallo cromato. Base con lastra in vetro bianco. Diffusori posizionabili in vetro trasparente stampato.

Chrome metal frame. Base with white glass sheet. Adjustable pressed clear glass diffusers. / Monture en métal chromé. Base avec plaque en verre blanc. Diffuseurs réglables en verre transparent estampé. / Gestell aus Metall chrom. Halterung mit weißer Glasplatte. Einstellbare Lichtverteiler aus transparentem gedrucktem Glas. / Armazón de metal cromado. Base con placa de vidrio blanco. Difusores posicionables de vidrio transparente imprimido. / Арматура из металла с хромовым покрытием. Основа из белого стекла. Регулируемые рассеиватели из штампованного прозрачного стекла.

 Lampadine G9 28W incluse.



			
→ 23 ↑ 14 ↗ 23 cm max 4 x 40W G9	→ 49,5 ↑ 7,5 ↗ 14 cm max 3 x 40W G9	→ 26 ↑ 7,5 ↗ 14 cm max 2 x 40W G9	→ 10 ↑ 10 ↗ 14 cm max 1 x 40W G9
077963 PL4	077956 AP3	077949 AP2	077932 AP1

FARO

Montatura in metallo cromato. Diffusore orientabile con vetro trasparente acidato e dettagli in cromo.

Chrome metal frame. Adjustable clear acid-etched glass diffuser with chrome details. / Monture en métal chromé. Diffuseur réglable avec verre transparent dépoli et détails en chrome. / Gestell aus Metall chrom. Lichtverteiler einstellbar mit transparentem geätzttem Glas und Details in chrom. / Armazón en metal cromado. Difusor orientable con vidrio transparente al ácido y detalles en cromo. / Арматура из металла хромового покрытия. Рассеиватель вращаемый с прозрачным окислённым стеклом, детали в хромовом покрытии.

 Lampadine LED GU10 7W 3000 K incluse.







		
ø 21 ↑ 12 cm max 3 x 28W GU10	→ 28 ↑ 6 ↗ 12 cm max 2 x 28W GU10	ø 10 ↗ 11 cm max 1 x 28W GU10
094083 PL3	094076 AP2	094069 AP1





















ALFA

Montatura in metallo con finitura in cromo, brunito, bianco satinato o nickel satinato. Corpo luce posizionabile con rotazione dello stelo e snodo per l'inclinazione.

Metal structure with chrome, antique brass, satin white or satin nickel finish. Reflecting body is adjustable by rotation of the stem and inclination of the turning point. / Monture en métal avec finition chrome, brunie, blanche mat ou blanche mat. Corps lumineux positionnable à plaisir avec rotation et flexion des spots. / Gestell aus Metall in chrom, brüniert, weiß satin oder Nickel satin. Einstellbarer Lichtkörper mit Stielrotation und Neigungseinstellungsgelenk. / Armazòn en metal acabado en cromo, bruñido, blanco satinado o niquel satinado. Cuerpo de luz ajustable con rotación de la barra y articulación inclinable. / Арматура из металла с хромым, коричневым, бело-матовым или матовом никеле. Корпус света вращаемый по оси и наклонению.

 Lampadine GU10 28W incluse.

-  Bianco
-  Brunito
-  Cromo
-  Nickel

			
   IP20 	   IP20 	   IP20 	   IP20 
→ 106,5 ↑ 16 ↗ 22 cm max 6 x 50W GU10	→ 71,5 ↑ 16 ↗ 22 cm max 4 x 50W GU10	→ 29 ↑ 11 ↗ 11 cm max 2 x 50W GU10	→ 6 ↑ 11 ↗ 11 cm max 1 x 50W GU10
122748 PL6 Bianco 119908 PL6 Brunito 089591 PL6 Cromo 006338 PL6 Nickel	122731 PL4 Bianco 119830 PL4 Brunito 089584 PL4 Cromo 006321 PL4 Nickel	122717 AP2 Bianco 119816 AP2 Brunito 089577 AP2 Cromo 009483 AP2 Nickel	099057 AP1 Bianco 119786 AP1 Brunito 089560 AP1 Cromo 009377 AP1 Nickel



SLEM

Montatura in metallo con finitura in bianco, cromo o nickel satinato. Corpo luce posizionabile con rotazione dello stelo e snodo per l'inclinazione.

Metal structure with white, chrome or satin nickel finish. Adjustable body: rotational and axially movable stem valve. / Monture en métal avec finition en blanc, chrome ou nickel mat. Corps lumineux positionnable par rotation de la tige et articulation pour orientation. / Metallgestell, in weiß, chrom oder nickel satin erhältlich. Einstellbarer Lichtkörper mit Stielrotation und Neigungseinstellungsgelenk. / Armazón de metal con acabado en blanco, cromo o níquel satinado. Elemento de iluminación posicionable con rotación de la barra y articulación para inclinación. / Арматура из металла в белом, хромовом или никелевом покрытиях. Корпус света регулируемый поворачиванием штатива и нагибаемый в соединении.



Lampadine GU10 28W incluse.



<p>→ 107 ↑ 22 ↗ 16 cm max 6 x 50W GU10</p> <p>142104 PL6 Bianco 142074 PL6 Cromo 018867 PL6 Nickel</p>	<p>→ 71,5 ↑ 22 ↗ 16 cm max 4 x 50W GU10</p> <p>142098 PL4 Bianco 142067 PL4 Cromo 018850 PL4 Nickel</p>	<p>→ 26 ↑ 10 ↗ 13 cm max 2 x 50W GU10</p> <p>142081 AP2 Bianco 142050 AP2 Cromo 018836 AP2 Nickel</p>	<p>→ 6 ↑ 10 ↗ 13 cm max 1 x 50W GU10</p> <p>099064 AP1 Bianco 122984 AP1 Cromo 018829 AP1 Nickel</p>





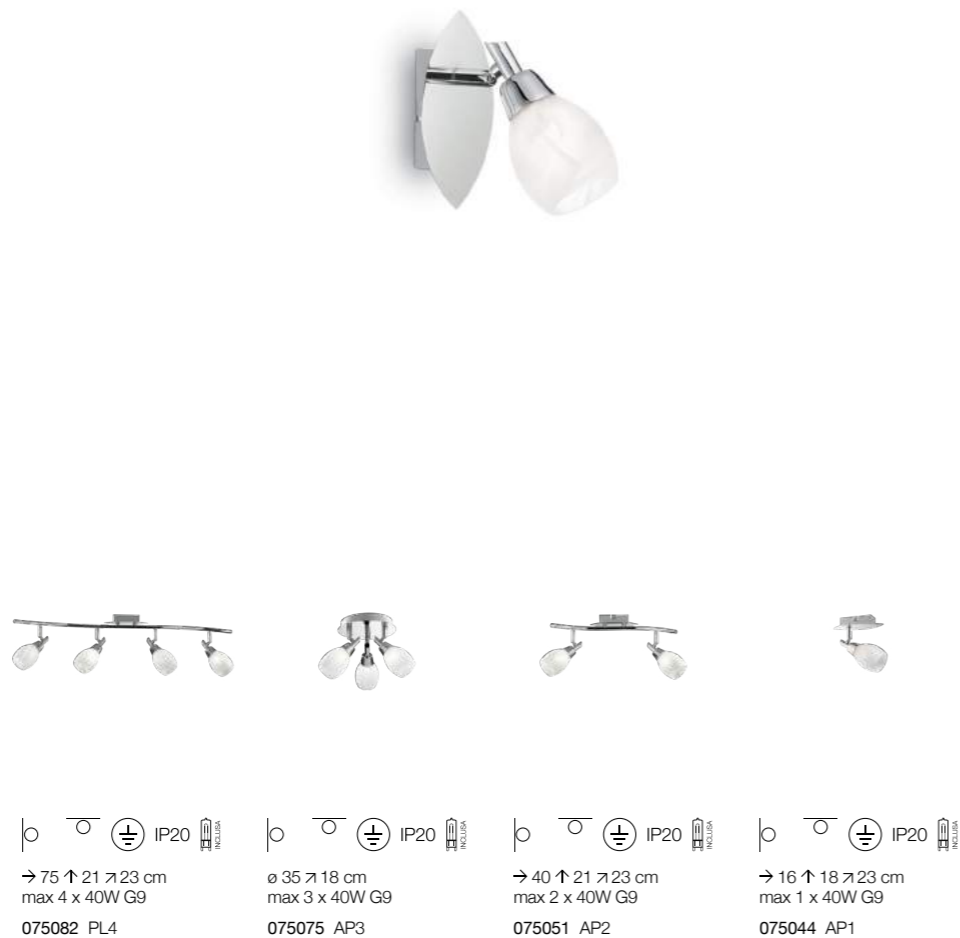
SOFFIO

Montatura in metallo cromato. Corpo luce posizionabile. Diffusore in vetro soffiato variegato bianco e acidato.

Chrome metal frame. Adjustable reflective body. Frosted blown. Variegated white diffuser. / Structure en métal chromé. Corps lumineux réglable. Diffuseur en verre soufflé blanc bigarré et acidifié. / Gestell aus Metall chrom. Lichtkörper einstellbar. Lichtverteiler aus weiß gestreiftem geblasenem und geätztem Glas. / Armazón en metal cromado. Cuerpo de luz regulable. Difusor en vidrio soplado variegado blanco y al ácido. / Арматура из металла с хромовым покрытием. Световой корпус регулируемый. Рассеиватель из разноцветно-белого дутого окисленного стекла.



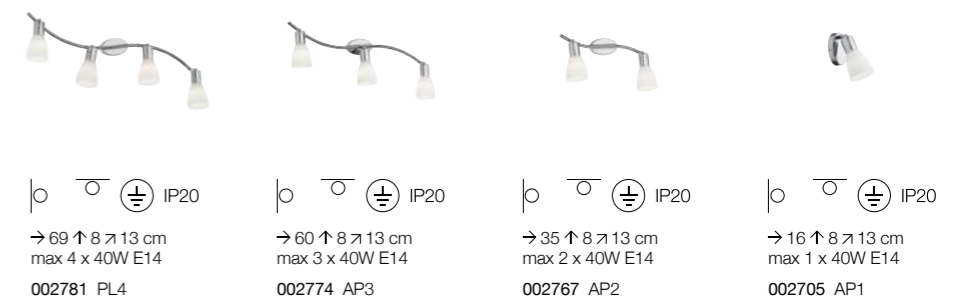
Lampadine G9 28W incluse.



SNAKE

Montatura in metallo cromato. Corpo luce posizionabile. Diffusore in vetro bianco soffiato e acidato.

Chrome metal frame. Adjustable reflecting body. Blown frosted white glass diffuser. / Monture en métal. Corps lumineux réglable. Diffuseur en verre blanc soufflé et dépoli. / Gestell aus Metall chrom. Lichtkörper einstellbar. Lichtverteiler aus weißem geblasenem und geätztem Glas. / Armazón de metal cromado. Elemento de iluminación posicionable. Difusor de vidrio blanco soplado y al ácido. / Арматура из металла с хромовым покрытием. Световой корпус регулируемый. Рассеиватель из белого дутого окисленного стекла.



ELIS

Montatura in metallo cromato. Corpo luce orientabile. Diffusore in vetro pirex trasparente e smerigliato a sabbia nella parte centrale.

Chrome metal frame. Adjustable reflecting body. Sandblasted in the middle clear pyrex glass diffuser. / Monture en métal chromé. Corps lumineux réglable. Diffuseur en verre pyrex transparent et moulé à sable dans la partie centrale. / Gestell aus Metall chrom. Lichtkörper einstellbar. Lichtverteiler aus transparentem Pyrexglas, im mittleren Bereich sandgeschmirgelt. / Armazón en metal cromado. Elemento de iluminación orientable. Difusor de vidrio pirex transparente y esmerilado con arena en el centro. / Арматура из металла с хромовым покрытием. Корпус лампочки регулируется. Рассеиватель из прозрачного стекла pyrex пескоструйной обработки в центральной части.



→ 56 ↑ 16 ↗ 12,5 cm
max 4 x 40W E14
031101 PL4



→ 36 ↑ 16 ↗ 12,5 cm
max 3 x 40W E14
031095 AP3



→ 26 ↑ 16 ↗ 12,5 cm
max 2 x 40W E14
031088 AP2



→ 8 ↑ 16 ↗ 12,5 cm
max 1 x 40W E14
031071 AP1



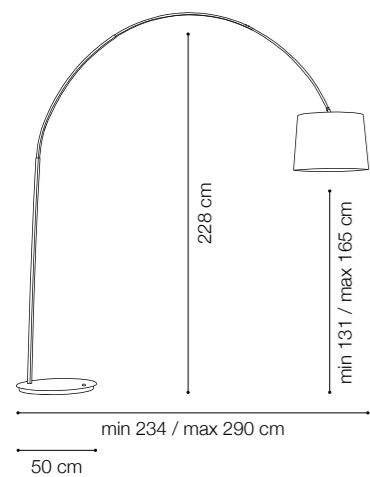


**FLOOR
AND TABLE**

DORSALE

Montatura in metallo rifinito in cromo o con vernice opaca bianca o nera. Braccio a sezione quadrata composto da tre elementi. Paralume in lamina di PVC, disponibile in colore cromo o rivestita in tessuto bianco o nero.

Metal frame with chrome or white or black matt varnish finish. The arm is composed of three elements with square section. PVC foil shade, available in chrome or coated with white or black fabric. / Structure en métal finie en chrome ou avec vernis mat blanc ou noir. Bras à section carrée composé de trois éléments. Abat-jour en lame de PVC, disponible en couleur chrome ou recouvert en tissu blanc ou noir. / Fuß aus Metall in chrom oder weiß matt oder schwarz matt lackiert. Arm mit Viereckschnitt, aus drei Elementen bestehend. Lampenschirm aus PVC-Folie, chromfarbig oder mit weißem oder schwarzem Stoff bezogen. / Armazón en metal acabado en cromo o con barniz opaca blanca o negra. Brazo a sección cuadrada compuesta por tres elementos. Pantalla en lámina de PVC, disponible en color cromo o revestida en tejido blanco o negro. / Арматура из металла в хrome, белой или черной матовой окраски. Квадратный кронштейн в разрезе состоит из трех элементов. Абажур из материала ПВХ, доступен в хромовом цвете или из ткани, белой или чёрной.



IP20

max 1 x 60W E27

012605 PT1 Bianco
005126 PT1 Cromo
014371 PT1 Nero
091983 PT1 Total Black
095127 PT1 Total White



DADDY

Montatura in metallo. Disponibile in nero e bianco opaco con paralume rivestito in tessuto o in cromo con paralume in lamina di pvc cromata semitrasparente.

Metal frame. Available in black and matt white color with fabric coated shade or in chrome with semi-transparent PVC foil. / Monture en métal. Disponible en noir et blanc mat avec abat-jour recouvert en tissu ou en chrome avec abat-jour en feuille de PVC chromée et translucide. / Gestell aus Metall. In schwarz und weiß matt erhältlich. Lampenschirm mit Stoff bezogen, oder chrom mit Lampenschirm aus PVC-Folie chrom halbtransparent. / Armazón en metal. Disponible en negro y blanco opaco con pantalla revestida en tejido o en cromo con pantalla en lámina de PVC cromada semitransparente. / Арматура из металла. Доступен в черном или белом матовом цвете с абажуром из ткани или хромового материала ПВХ полупрозрачного.



IP20

→ 118 ↑ 197 ↗ 40 cm
max 1 x 60W E27

110356 PT1 Bianco
110370 PT1 Cromo
110363 PT1 Nero




COLONNA

Montatura in metallo cromato o verniciato opaco. Diffusore in acrilico. Cavo in tessuto. Lampadine a LED sostituibili.

Chrome or matt varnished metal frame. Acrylic diffuser. Power cable coated with fabric. The lamp fits replaceable LED bulbs. / Structure en métal chromé ou verni mat. Diffuseur en acrylique. Câble en tissu. Il porte ampoules à LED remplaçables. / Gestell aus Metall chrom oder matt lackiert. Lichtverteiler aus Acryl. Kabel aus Stoff. LED-Leuchtmittel austauschbar. / Armazòn en metal cromado o barnizado opaco. Difusor en acrilico. Cable en tejido. Bombillas de led sustituibles. / Арамтура из металла в хроме или окрашена матовым. Рассеиватель из акрила. Провод из ткани. Патроны лед заменяемые.

 Lampadine LED GX53 9,5W
3000 K include.



  IP20 

ø 35 ↑ 181 cm
max 4 x 15W GX53

177199 PT4 Bianco
177212 PT4 Cromo
177205 PT4 Nero



LONDON

Montatura in metallo rifinito in ottone o con vernice opaca bianca o nera. Paralume in lamina di PVC rivestito di tessuto.

Metal frame with brass or white or black matt finish. PVC foil shade coated with fabric. / Monture en métal finie en laiton ou en vernis blanc mat ou noir. Abat-jour avec feuille de PVC recouvert en tissu. / Gestell aus Metall in messingfarbig oder weiß matt oder schwarz matt lackiert. Lampenschirm aus PVC-Folie mit Stoff bezogen. / Armazón en metal acabado en latón o con barniz opaca blanco o negra. Pantalla en lámina de PVC revestida de tejido. / Арматура из металла в латуне или белом или черном цвете. Абажер из материала ПВХ покрыт тканью.



Nero

Bianco

Ottone



IP20

ø 32 ↑ 48,5 cm
max 1 x 60W E27

110448 TL1 Big Bianco
110455 TL1 Big Nero
110479 TL1 Big Ottone



IP20

ø 23,5 ↑ 36,5 cm
max 1 x 60W E27

110530 TL1 Small Bianco
110554 TL1 Small Nero
110578 TL1 Small Ottone



IP20

ø 50 ↑ 174 cm
max 1 x 100W E27

110233 PT1 Bianco
110240 PT1 Nero
110257 PT1 Ottone



STAGE

Corpo luce in metallo rifinito con vernice nera opaca. Treppiede con asta telescopica regolabile in altezza. Diffusore orientabile, decorato internamente in foglia argento o in foglia oro.

Metal structure with matt black paint finish. Tripod with adjustable in height telescopic bar. Adjustable diffuser with silver leaf or gold leaf decoration inside. / Corps lumineux en métal fini avec vernis noir mat. Trépied avec tige télescopique réglable en hauteur. Diffuseur orientable, décoré à l'intérieur en feuille argent ou en feuille or. / Lichtkörper aus Metall schwarz matt lackiert. Dreifuß mit höhenstellbarer, ausziehbarer Stange. Einstellbarer Lichtverteiler, innen mit Gold- oder Silberblatt dekoriert. / Cuerpo de luz en metal acabado con barniz negra opaca. Tripode con barra telescópica ajustable en largo. Difusor orientable, decorado en el interior en hoja de plata o en hoja de oro. / Корпус света из металла окрашенного в черный матовый цвет. Телескопический штатив-тренога регулируемый по высоте. Рассеиватель вращаемый, украшен внутри серебрянной или золотистой фольгой.



Foglia Oro



Foglia Argento



IP20

→ 65 ↑ 140/205 ↗ 65 cm
max 1 x 60W E27

132785 PT1 Foglia Argento
132778 PT1 Foglia Oro



MOVIE

Montatura interamente in metallo verniciato nero opaco. Diffusore orientabile con alette mobili per la regolazione del flusso luminoso.

Totally metal frame with matt enamel finish. Diffuser adjustable with little turning wings for the regulation of the light spread. / Monture totalement en métal vernie en noir mat. Diffuseur orientable avec ailes mobiles pour la régulation du flux lumineux. / Gestell vollkommen aus Metall schwarz matt lackiert. Lichtverteiler mit mobilen Blenden einstellbar, für die Regulierung des Lichtstrahls. / Armazón completamente en metal barnizado negro opaco. Difusor orientable con aletas móviles para la regulación del haz luminoso. / Арматура полностью из металла окрашенного черной матовой краской. Рассеиватель вращаемый с подвижными крылышками по направлению потока света.



IP20

→ 21 ↑ 36,5/84,5 ↗ 23 cm
max 1 x 60W E27

155500 PL1

IP20

→ 65 ↑ 104/217 ↗ 65 cm
max 1 x 60W E27

138527 PT1





PIANO

Montatura e diffusore in metallo rifinito con vernice opaca. Tavolino di supporto in legno naturale tornito.

Metal frame and diffuser finished with matt paint coating. Supporting table made of turned natural wood. / Monture et diffuseur en métal finis en vernis mat. Table d'appui en bois naturel façonné au tour. / Gestell und Lichtverteiler aus Metall matt lackiert. Beistelltisch aus Naturholz gedreht. / Armazón y difusor en metal acabado con barniz opaca. Mesita de soporte en madera natural torneado. / Арматура и рассеиватель из металла окрашенного матовой краской. Опорная стойка из натурального выточенного дерева.



IP20

→ 43 ↑ 164 ↗ 48 cm
max 1 x 60W E27

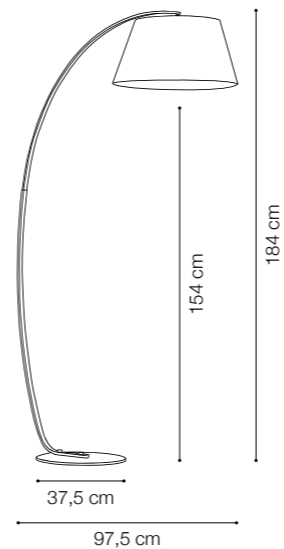
138282 PT1 Bianco
145365 PT1 Nero



PAGODA

Montatura e base in metallo rifinito con smalto satinato. Paralume a inclinazione regolabile rivestito di tessuto.

Metal frame and base finished with satin enamel. Multi-level adjustable diffuser. / Monture et base en métal finies avec émail satin. Abat-jour avec l'inclinaison réglable recouvert en tissu. / Gestell aus Metall mit Lack satin. Lampenschirm mit Stoff bezogen, Neigung einstellbar. / Armazón y base de metal acabado con esmalte satinado. Brazo con sección rectangular compuesto de dos elementos. Pantallas con inclinación ajustable revestida con tejido. / Арматура и основа из металла покрытого матовой краской. Абажур регулируемый и обтянут тканью.



IP20

max 1 x 60W E27

062273 PT1 Argento
051741 PT1 Bianco
051765 PT1 Nero



GRU

Montatura interamente in metallo. Asta con finitura in cromo. Base e diffusore con finitura in alluminio anodizzato o in vernice opaca bianca o nera. Diffusore ruotabile e regolabile in altezza.

Totally metal structure. Pole finished in chrome. Frame and diffuser finished in anodized aluminium or with white or black matt enamel. Swivel and adjustable in height diffuser. / Monture totalement en métal. Tige avec finition en chrome. Base et diffuseur avec finition en aluminium anodisé ou en vernis mat blanc ou noir. Diffuseur positionnable et réglable en hauteur. / Gestell vollkommen aus Metall. Stange in chrom. Fuß und Lichtverteiler in eloxiertem Aluminium, oder weiß matt oder schwarz matt lackiert. Lichtverteiler drehbar und höhenverstellbar. / Armazón completamente en metal. Asta con acabado en cromo. Base y difusor con acabado en aluminio anodizado o en barniz blanca o negra. Difusor rotatorio y ajustable en largo. / Арматура полностью из металла. Шест в хромовом покрытии. Основа и рассеиватель из анодированного алюминия или окрашен белой или черной матовой краской. Рассеиватель вращаемый и регулируемый по высоте.

LED Sorgente luminosa LED 3000K, 15.000 h di durata.



Alluminio

Bianco



IP20 LED
 → 70,5 ↑ 62 ↗ 10 cm
 max 6,3W LED / 400 Lm
 147635 TL105 Alluminio
 147642 TL105 Bianco
 147659 TL105 Nero

STUDIO

Montatura in metallo. Diffusore in vetro soffiato incamiciato. Accensione e regolazione di intensità con dispositivo touch attivo su tutta la montatura.

Metal frame. Overlay blown glass diffuser. Lighting and light intensity regulation on whole frame surface with touch device. / Monture en métal. Diffuseur en verre soufflé enchemisé. Allumage et régulation de l'intensité avec dispositif "touch" active sur toute la structure. / Gestell aus Metall. Lichtverteiler aus geblasenem umhülltem Glas. Einschaltung und Lichteinstellung mit Touch-Vorrichtung auf dem ganzen Gestell. / Armazón en metal. Difusor en vidrio soplado encamisado. Encendido y regulación de intensidad con dispositivo touch activo sobre toda la base. / Арматура из металла. Рассеиватель из дутого облицованного стекла. Включение и интенсивность регулируется системой touch по всей арматуре.

Lampadine G9 28W incluse.

Lampada con dimmer.

Lampada con dimmer tattile.



IP20 LED
 → 25 ↑ 41 ↗ 11 cm
 max 2 x 28W G9
 010069 TL2

POLLY

Diffusori e base in metallo cromato o smaltato. Dettagli e raccordi in metallo cromato. Diffusori orientabili.

Metal frame and diffusers with chrome or enameled finish. Chrome metal details and joints. Adjustable diffusers. / Diffuseurs et base en métal chromé ou émaillé. Détails et jonctions en métal chromé. Diffuseurs orientables. / Lichtverteiler und Fuß aus Metall chrom oder lackiert. Details und Gelenke aus Metall chrom. Lichtverteiler einstellbar. / Difusores y base de metal cromado o esmaltado. Detalles y empalmes de metal cromado. Difusores orientables. / Рассеиватель и основа из металла с хромовым или окрашенным покрытием. Установочные детали в хромовой отделке. Рассеиватель регулируемый.



IP20

ø 22 ↑ 154 cm
max 2 x 60W E27

061115 PT2 Argento
061122 PT2 Cromo
061139 PT2 Nero

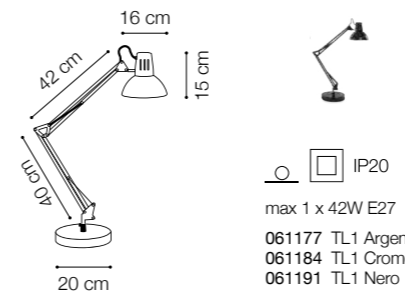




WALLY

Lampada tecnica in metallo cromato o smaltato. Braccio snodato e bilanciato a molle. Diffusore orientabile.

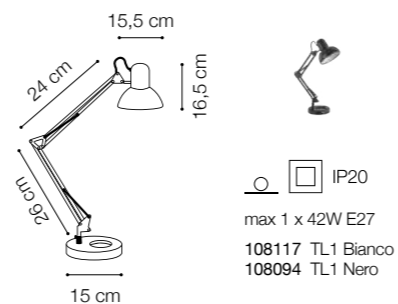
Chrome or enameled technical metal lamp. Articulated and spring balanced arm. Adjustable diffuser. / Lampe technique en métal chromé ou émaillé. Bras articulé et équilibré à ressort. Diffuseur positionnable. / Technische Leuchte aus Metall chrom oder lackiert. Arm mit Gelenk und federausgeglichen. Lichtverteiler einstellbar. / Lámpara técnica en metal cromado o esmaltado. Brazo orientable y balanceado a muelle. Difusor orientable. / Техническая настольная лампа из металла с хромым или окрашенным покрытием. Гибкий кронштейн на пружине прикреплённой к противовесной основе.



KELLY

Lampada tecnica in metallo smaltato. Braccio snodato e bilanciato a molle. Diffusore orientabile.

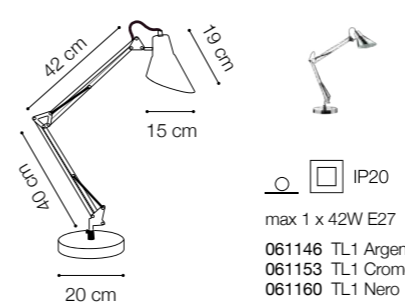
Enamel coated technical metal lamp. Jointed and spring balanced arm. Adjustable diffuser. / Lampe de table technique en métal émaillé. Bras articulé et équilibré à ressort. Diffuseur positionnable. / Technische Leuchte aus Metall lackiert. Arm mit Gelenk und feder-ausgeglichen. Lichtverteiler einstellbar. / Lámpara técnica en metal esmaltado. Brazo articulado y balanceado por muelles. Difusor orientable. / Техническая лампа из металла окрашенного. Кронштейн подвижный и симметричный на пружинах.



SALLY

Lampada tecnica in metallo cromato o smaltato. Braccio snodato e bilanciato a molle. Diffusore orientabile.

Chrome or enameled technical metal lamp. Articulated and spring balanced arm. Adjustable diffuser. / Lampe technique en métal chromé ou émaillé. Bras articulé et équilibré par ressorts. Diffuseur orientable. / Technische Leuchte aus Metall chrom oder lackiert. Arm mit Gelenk und federausgeglichen. Lichtverteiler einstellbar. / Lámpara técnica en metal cromado o esmaltado. Brazo articulado y balanceado por muelles. Difusor orientable. / Техническая лампа из металла в хроме или окрашенного. Кронштейн подвижный и симметричный на пружинах. Рассеиватель регулируемый.





Cromo

REGOL

Montatura snodata in metallo. Diffusore regolabile ad altezze diverse. Disponibile con finitura nickel satinato e paralume rivestito in tessuto bianco o con finitura cromo e paralume in PVC cromato.

Articulated metal frame. Multi-level adjustable diffuser. Available with satin nickel finish and white fabric shade or with chrome finish and PVC chrome shade. / Monture articulée en métal. Diffuseur réglable à différentes hauteurs. Disponible en finition nickel mat et abat-jour recouvert en tissu blanc ou avec finition chrome et abat-jour en lame de PVC chromé. / Gestell aus Metall mit Gelenk. Lichtverteiler auf verschiedene Höhen einstellbar. In nickel satin mit weiß bezogenem Lampenschirm erhältlich, oder in chrom mit PVC-Lampenschirm chrom. / Armazón orientable en metal. Difusor ajustable en alturas diferentes. Disponible con acabado en niquel satinado y pantalla revestida en tejido blanco o con acabado cromo y pantalla en PVC cromo. / Вращающаяся арматура из металла. Рассеиватель регулируемый по высоте. Доступна с никелевым покрытием и белым тканевым абажуром или с хромовым покрытием и хромовым абажуром материала ПВХ.



Bianco



IP20

ø 27 ↑ 68 cm
max 1 x 60W E27

019772 TL1 Cromo
014616 TL1 Bianco

IP20

ø 32 ↑ 163 cm
max 1 x 60W E27

019796 PT1 Cromo
014609 PT1 Bianco



FLOOR AND TABLE

STAND UP

Montatura in metallo con finitura in cromo. Diffusore in vetro pirex smerigliato nella parte centrale.

Metal frame with chrome finish. Sand-blasted in the middle pyrex glass diffuser. / Monture en metal avec finition en chrome. Diffuseur en verre pyrex depoli dans la partie centrale. / Gestell aus Metall chrom. Lichtverteiler aus Pyrexglas, in der Mitte geschmirgelt. / Armazón de metal con acabado en cromo. Difusor de vidrio pirex esmerillado en el centro. / Арматура из металла с хромовым покрытием. Рассеиватель из стекла pyrex, шлифованный в центральной части.



Pila AP1
Pagina 320



IP20

→ 24,5 ↑ 6,5 ↗ 11,5 cm
max 1 x 150W R7s

027265 AP1

IP20

ø 24,5 ↑ 167,5 cm
max 1 x 150W R7s

027289 PT1

Lampadine R7s 120W 118 mm incluse.



Grigio



TRIDENTE

Treppiede in legno naturale. Paralume in lamina di pvc rivestita in tessuto e con supporto in metallo con finitura nickel satinato.

Natural wood tripod. PVC foil shade covered with fabric. Satin nickel metal support. / Trépied en bois naturel. Abat-jour en lame de PVC recouvert en tissu et avec support en métal avec finition en nickel mat. / Dreifuß aus Naturholz. Lampenschirm aus PVC-Folie mit Stoff bezogen und mit Metallhalterung nickel satin. / Trípode en madera natural. Pantalla en lámina de PVC revestida en tejido y con soporte en metal con acabado níquel satinado. / Тренога из натурального дерева. Абажур из материала пвх покрыт тканью и с металлической поддержкой никелевого покрытия.



Bianco



IP20

ø 70 ↑ 160,5 cm
max 1 x 60W E27

146317 PT1 Bianco
146324 PT1 Grigio

KLIMT

Treppiede in legno naturale. Paralume in lamina di pvc rivestita in tessuto e con supporto in metallo cromato.

Natural wood tripod. PVC foil shade covered with fabric, chrome metal support. / Trépied en bois naturel. Abat-jour en lame de PVC recouvert en tissu et avec support en métal chromé. / Dreifuß aus Naturholz. Lampenschirm aus PVC-Folie mit Stoff bezogen, mit Metallhalterung chrom. / Trípode en madera natural. Pantalla en lámina de PVC revestida en tejido y con soporte en metal cromado. / Штатив-тренога из натурального дерева. Абажур из материала пвх покрыт тканью с металлической поддержкой в хроме.



IP20

ø 34 ↑ 70 cm
max 1 x 60W E27

137841 TL1



IP20

ø 49,5 ↑ 161 cm
max 1 x 60W E27





137827 PT1

YORK


Base in legno naturale con dettagli in metallo. Paralume in lamina di pvc rivestito in tessuto bianco. Cavo esterno in tessuto. Disponibile anche con montatura e paralume bianchi o neri.

Natural wooden tripod stand with metal details. PVC foil shade coated with white textile. Electrical cable coated with fabric. Available also with white or black shades. / Base en bois naturel avec détails en métal. Abat-jour en feuille de PVC recouvert en tissu blanc. Câble extérieur en tissu. Disponible aussi avec structure et abat-jour blancs ou noirs. / Fuß aus Naturholz mit Metalldetails. Lampenschirm aus PVC-Folie mit weißem Stoff bezogen. Äußeres Kabel aus Stoff. Auch mit Fuß und Lampenschirm weiß oder schwarz erhältlich. / Base en madera natural con detalles en metal. Pantalla en lámina de PVC revestido en tejido blanco. Cable exterior en tejido. Disponible también con armazón y pantalla blancos o negros. / Основа из натурального дерева с металлическими деталями. Абажур из материала ПВХ покрыт белой тканью. Внешний провод из ткани. Доступен также с арматурой и абажуром в белом или черном цвете.



  IP20 ø 23,5 ↑ 46 cm max 1 x 60W E27 121376 TL1 Bianco 121413 TL1 Nero 089782 TL1 Wood	  IP20 ø 48 ↑ 164 cm max 1 x 60W E27 121406 PT1 Bianco 121437 PT1 Nero 089805 PT1 Wood
---	--





KOOL TABLE

Corpo luce interamente in vero cemento con supporto metallico interno.

Totally pure concrete body with metal inner support.
/ Corps lumineux totalement en vrai ciment avec support métallique interne. / Lichtkörper vollkommen aus echtem Zement, mit innerer Metallhalterung.
/ Cuerpo de luz completamente en puro cemento con soporte metálico en el interior. / Корпус света полностью из настоящего цемента с внутренней металлической поддержкой внутри.



IP20
→ 9 ↑ 10,5 ⇈ 9 cm
max 1 x 15W G9
141282 TL1



TOUCH

Corpo luce in metallo rifinito in cromo o smaltato bianco. Interruttore touch: si accende e si regola l'intensità col tocco di un dito sul corpo luce.

Metal body with chrome or white enamel finish. Touch switch: the lamp is switched on and dimmed by touching the base with a finger. / Base en métal finie en chrome ou en émail blanc. Interrupteur touch: on l'allume et on se règle l'intensité avec la touche d'un doigt sur la base. / Lichtkörper aus Metall chrom oder weiß lackiert. Schalter touch: Einschaltung und Einstellung durch Fingertouch am Lichtkörper. / Cuerpo de luz en metal acabado en cromo o en esmalte blanco. Interruptor "touch": se enciende y se regula la intensidad con un toque con el dedo en la base. / Корпус света из металла в хромовом или белом цвете. Включается дотрагиванием и интенсивность регулируется одним дотрагиванием руки к корпусу.

 Lampadine LED E27 Globo D125 trasparente 3000 K incluse.

 Lampada con dimmer.

 Lampada con dimmer tattile.



Cromo

Bianco



IP20
ø 14 ↑ 23 cm
max 1 x 60W E27
046334 TL1 Bianco
046341 TL1 Cromo



EDO

Montatura interna in metallo cromato.
Diffusore in vetro bianco soffiato, incamiciato
e acidato.

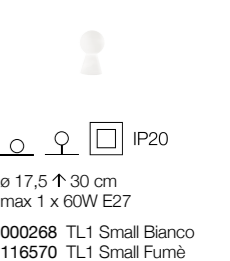
Chrome metal frame inside. Blown acid-etched
overlay white glass diffuser. / Monture intérieure en
métal chromé. Diffuseur en verre soufflé, plaqué
blanc à l'intérieur et acidifié. / Fuß innen chrom.
Lichtverteiler aus Glas geblasen, umhüllt und geätzt.
/ Armazón interna de cromo. Difusor de vidrio
blanco soplado, doblado y al ácido. / Внутренняя
арматура из металла с хромовым покрытием.
Рассеиватель из облицованного белого дутого
окисленного стекла.



BIRILLO

Lampada da tavolo o da terra con base in
metallo cromato e diffusore in vetro soffiato
bianco e acidato o fumè.

Table or floor lamp with chrome metal base and
white blown and acid-etched or smoky grey glass
diffuser. / Lampe de table ou lampadaire avec
pied en métal chromé et diffuseur en verre soufflé
blanc et acidifié ou fumé. / Tisch- oder Stehlampe
mit Chrom-Metallsockel und Lichtverteiler aus
geblasenem und geätztem weißem Glas oder
Rauchglas. / Lámparas de sobremesa o de pie con
base de metal cromado y difusor de vidrio blanco
soplado y al ácido. / Настольная лампа и торшер
с металлической хромированной основой и
рассеиватель из дутого белого окисленного
стекла или в сером цвете.




OLIVER

Base in metallo verniciato bianco. Diffusore con doppio vetro bianco soffiato, incamiciato e acidato.

White varnished metal base. Double diffuser made of white blown overlay acid-etched glass. / Base en métal vernie en blanc. Diffuseur avec double verre blanc soufflé enchemisé et traité à l'acide. / Fuß aus Metall weiß lackiert. Lichtverteiler mit doppeltem geblasenem umhülltem und geätztem Glas. / Base en metal barnizado blanco. Difusor con doble cristal blanco soplado encamisado y al ácido. / Основа из окрашенного металла белого цвета. Рассеиватель из двойного дутого стекла, облицованного и окисленного.

 Lampadine G9 28W incluse nel modello TL1 Small.



PRATO

Diffusore in vetro soffiato bianco incamiciato e acidato.


White blown overlay acid-etched glass diffuser. / Diffuseur en verre soufflé blanc, plaqué et acidifié. / Lichtverteiler aus weißem geblasenem Glas, eingehüllt und geätzt. / Difusor en vidrio soplado blanco doblado y al ácido. / Рассеиватель из белого облицованного и окисленного дутого стекла.



FUNGO

Montatura in metallo smaltato bianco opaco. Corpo luce-diffusore in vetro soffiato bianco acidato.

Matt white lacquered body. Blown acid-etched white glass diffuser. / Monture en métal émaillé blanc mat. Corps lumineux-diffuseur en verre soufflé blanc traité à l'acide. / Gestell aus Metall weiß matt lackiert. Lichtkörper/-Verteiler aus geblasenem geätztem Glas weiß. / Armazón en metal esmaltado blanco opaco. Cuerpo luz-difusor en vidrio soplado blanco al ácido. / Арматура из металла окрашена в бело-матовый цвет. Корпус света-рассеиватель из белого дутого окисленного стекла.





K2

Corpo luce con elementi in ceramica smaltati. Paralume in lamina di PVC rivestita di tessuto.

Body composed of enameled ceramic elements. PVC foil shade covered with fabric. / Corps lumineux avec éléments en céramique émaillée. Abat-jour avec lame de PVC recouvert en tissu. / Lichtkörper mit lackierten Keramikelementen. Lampenschirm aus PVC-Folie mit Stoff bezogen. / Cuerpo de luz con elementos cerámicos esmaltados. Pantalla con lámina de PVC revestida con tejido. / Корпус света с керамическими окрашенными элементами. Абажур из материала ПВХ покрытый полотном.



IP20

ø 20 ↑ 26,5 cm
max 1 x 40W E14

035093 TL1 Bianco
035031 TL1 Blu

DESIREE

Montatura e base in metallo cromato. Paralume in lamina di PVC rivestita in tessuto.

Chrome metal frame and base. PVC foil shade covered with fabric. / Monture et base en métal chromé. Abat-jour en lame de PVC recouvert en tissu. / Gestell und Fuß aus Metall chrom. Lampenschirm aus PVC-Folie mit Stoff bezogen. / Armazón y base en metal cromado. Pantallas en láminas de PVC revestida en tejido. / Арматура и основа из металла с хромовым покрытием. Абажур из материала ПВХ обшитый полотном.



IP20

→ 26 ↑ 34,5 ↗ 14,5 cm
max 1 x 40W E14

074870 TL1



LIGHT BULBS AND ACCESSORIES

LED CLASSIC

Riproducono esattamente l'estetica delle lampadine tradizionali. Disponibili trasparenti o bianche per una luce più diffusa. Bassi consumi, lunga durata e facilità di sostituzione.

A true reproduction of traditional bulbs appearance. Available transparent or white to obtain diffused light. Low energy consumption, long life and simple replacement. / Elles reproduisent exactement l'aspect des ampoules traditionnelles. Disponibles transparentes ou blanches pour une lumière plus diffuse. Économiques, de longue durée et facilement remplaçables. / Genaue Nachbildung der traditionellen Glühlampen. Transparent oder weiß, für diffuseres Licht, verfügbar. Geringer Energieverbrauch, lange Lebensdauer und einfacher Austausch. / Reproducen exactamente la estética de las bombillas tradicionales. Disponibles transparentes o blancas para una luz más difusa. Bajo consumo, larga duración y facilidad en la sustitución. / Эстетически, они полностью воспроизводят традиционные лампочки. Доступны в прозрачные или белые для более распространённого света. Низкое потребление, долговечные и просты в замене.



CLASSIC E14 Sfera trasp.

ø 4,5 ↑ 7,8 cm
Attacco E14
4 W - 430/450 Lm - 3000/4000 K
15000 ore

Code: 101200
153926



CLASSIC E14 Oliva trasp.

ø 3,5 ↑ 9,8 cm
Attacco E14
4 W - 430/450 Lm - 3000/4000 K
15000 ore

Code: 101224
153933



CLASSIC E14 Colpo di vento trasp.

ø 3,5 ↑ 11,5 cm
Attacco E14
4 W - 430/450 Lm - 3000/4000 K
15000 ore

Code: 101248
153940



CLASSIC E14 Sfera bianco

ø 4,5 ↑ 7,8 cm
Attacco E14
4 W - 360 Lm - 3000 K
15000 ore

Code: 101217



CLASSIC E14 Oliva bianco

ø 3,5 ↑ 9,8 cm
Attacco E14
4 W - 360 Lm - 3000 K
15000 ore

Code: 101231



CLASSIC E14 Colpo di vento bianco

ø 3,5 ↑ 11,5 cm
Attacco E14
4 W - 360 Lm - 3000 K
15000 ore

Code: 151793



CLASSIC E14 Sfera cromo

ø 4,5 ↑ 7,5 cm
Attacco E14
4 W - 260 Lm - 3000 K
15000 ore

Code: 101262



CLASSIC E14 Spot

ø 5 ↑ 8,7 cm
Attacco E14
4 W - 430 Lm - 3000 K
15000 ore

Code: 101255



CLASSIC E27 Goccia cromo

ø 6 ↑ 10,5 cm
Attacco E27
8 W - 520 Lm - 3000 K
15000 ore

Code: 123882



CLASSIC E27 Globo cromo

ø 9,5 ↑ 13,5 cm
Attacco E27
8 W - 520 Lm - 3000 K
20000 ore

Code: 135526



CLASSIC E27 Sfera trasp.

ø 4,5 ↑ 7,5 cm
Attacco E27
4 W - 430/450 Lm - 3000/4000 K
15000 ore

Code: 101279
153957



CLASSIC E27 Goccia trasp.

ø 6 ↑ 10,5 cm
Attacco E27
15000 ore
Code: 101293 4W 430 Lm 3000 K
119571 8W 860 Lm 3000 K
153964 8W 920 Lm 4000 K



CLASSIC E27 Globo trasp.

Attacco E27
8 W
15000 ore
Code: 101323 ø 95 860 Lm 3000 K
153971 ø 95 920 Lm 4000 K
101347 ø 125 860 Lm 3000 K
153988 ø 125 920 Lm 4000 K



CLASSIC E27 Sfera bianco

ø 4,5 ↑ 7,5 cm
Attacco E27
4 W - 360 Lm - 3000 K
15000 ore

Code: 101286



CLASSIC E27 Goccia bianco

ø 6 ↑ 10,5 cm
Attacco E27
8 W - 720 Lm - 3000 K
15000 ore

Code: 123899



CLASSIC E27 Globo bianco

Attacco E27
8 W - 720 Lm - 3000 K
15000 ore

Code: 101330 ø 95
101354 ø 125



CLASSIC E27 Globo satinato

Attacco E27
8 W - 780 Lm - 3000 K
20000 ore

Code: 157597 ø 95
157580 ø 125



ALOGENE/LED CLASSIC



ALO G4
 ø 0,9 ↑ 3,1 cm
 Attacco G4 / 12V
 10/20 W - 140/320 Lm - 2700 K
 2000 ore
 Code: 024677 10 W
 024684 20 W



CLASSIC G4 1,5W 120Lm
 ø 1,3 ↑ 3,7 cm
 Attacco G4 / 12V
 1,5 W - 120 Lm - 3000 K
 25000 ore
 Code: 123929



CLASSIC G4 1,5W 200Lm
 ø 0,8 ↑ 3,5 cm
 Attacco G4 / 12V
 1,5 W - 200 Lm - 3000 K
 25000 ore
 Code: 188980



ALO G9 28W
 ø 1,4 ↑ 4 cm
 Attacco G9
 28 W - 405 Lm - 2700 K
 1500 ore
 Code: 047881



CLASSIC G9 2,5W 200Lm
 ø 1,5 ↑ 4,6 cm
 Attacco G9
 2,5 W - 200 Lm - 3000 K
 25000 ore
 Code: 122168



CLASSIC G9 2,7W 350Lm
 ø 2 ↑ 5,5 cm
 Attacco G9
 2,7 W - 350 Lm - 3000 K
 25000 ore
 Code: 189000



CLASSIC G9 3W 200Lm
 ø 1,55 ↑ 4,9 cm
 Attacco G9
 3 W - 200 Lm - 3000 K
 25000 ore
 Code: 051420



CLASSIC G9 3,5W
 ø 1,65 ↑ 5 cm
 Attacco G9
 3,5 W - 280/300 Lm - 3000/4000 K
 25000 ore
 Code: 129167
 153995



ALO GU10 28W
 ø 5 ↑ 5,7 cm
 Attacco GU10
 28 W - 405 Lm - 2700 K
 2000 ore
 Code: 058740



CLASSIC GU10 5W 400Lm
 ø 5 ↑ 5,5 cm
 Attacco GU10
 5 W - 400 Lm - 3000 K
 25000 ore
 Code: 108292



CLASSIC GU10 7W
 ø 5 ↑ 6 cm
 Attacco GU10
 7 W - 560/600 Lm - 3000/4000 K
 25000 ore
 Code: 101378
 117652



CLASSIC GU10 7W 640Lm
 ø 5 ↑ 5,5 cm
 Attacco GU10
 7 W - 640 Lm - 3000 K
 25000 ore
 Code: 123943



CLASSIC GU10 8W 750Lm
 ø 5 ↑ 6 cm
 Attacco GU10
 8 W - 750 Lm - 3000 K
 25000 ore
 Code: 189062



ALO GU10 50W
 ø 11,1 ↑ 7,5 cm
 Attacco GU10
 50 W - 725 Lm - 2700 K
 1500 ore
 Code: 141299



CLASSIC GU10 12W 1050Lm
 ø 11,1 ↑ 6,9 cm
 Attacco GU10
 12 W - 1050 Lm - 3000 K
 20000 ore
 Code: 183794



CLASSIC GU10 13W 950Lm
 ø 11,1 ↑ 6,9 cm
 Attacco GU10
 13 W - 950 Lm - 3000 K
 15000 ore
 Code: 189031



CLASSIC GX53 7W 560Lm
 ø 7,5 ↑ 2,5 cm
 Attacco GX53
 7 W - 560 Lm - 3000 K
 25000 ore
 Code: 101385



CLASSIC GX53 9,5W
 ø 7,5 ↑ 2,9 cm
 Attacco GX53
 9,5 W - 760/800 Lm - 3000/4000 K
 25000 ore
 Code: 123936
 154008



ALO R7s 80W 78mm
 ø 1 → 7,8 cm
 Attacco R7s
 80 W - 1400 Lm - 2700 K
 1000 ore
 Code: 185453



CLASSIC R7s 6W 850Lm
 ø 1,5 → 7,8 cm
 Attacco R7s
 6 W - 850 Lm - 3000 K
 30000 ore
 Code: 189109



ALO R7s 120W 118mm
 ø 1 → 11,8 cm
 Attacco R7s
 120 W - 2200 Lm - 2700 K
 1000 ore
 Code: 026398



CLASSIC R7s 10W 1200Lm
 ø 1,5 → 11,8 cm
 Attacco R7s
 10 W - 1200 Lm - 3000 K
 30000 ore
 Code: 189093



GU10 50W



GU10 28W



GU10 13W 950Lm



GU10 12W 1050Lm



R7s 6W 850Lm



GU10 8W 750Lm



GU10 7W 560Lm



GX53 7W 560Lm



GU10 5W 400Lm




G9 2.7W 350Lm



G9 3W 200Lm



G9 3.5W 300Lm



G4 1.5W 200Lm



G4 1.5W 120Lm

LED POWER

Lampadine di plastica con led integrati. I diffusori in plastica bianca garantiscono una buona diffusione della luce. Bassi consumi, lunga durata e facilità di sostituzione.

Plastic bulb with integrated LED sources. White plastic diffusers guarantee a good light diffusion. Low energy consumption, long life and simple replacement. / Ampoules en plastique avec led intégrés. Les diffuseurs en plastique blanche assurent une bonne propagation de la lumière. Économiques, de longue durée et facilement remplaçables. / Leuchtmittel aus Plastik mit integrierten LED. Lichtverteiler aus weißem Plastik gewährleisten eine gute Lichtverteilung. Geringer Energieverbrauch, lange Lebensdauer und einfacher Austausch. / Bombillas de plástico con led integrados. Los difusores en plástico blanco garantizan una buena difusión de la luz. Bajo consumo, larga duración y facilidad en la sustitución. / Лампочки из пластмассы с встроенным диодом. Рассеиватели из белой пластмассы гарантируют хорошее рассеивание света. Низкое потребление, долговечные и просты в замене.



POWER E14 Sfera
 ø 4,5 ↑ 8 cm
 Attacco E14
 7 W - 560/600 Lm - 3000/4000 K
 25000 ore
 Code: 151731
 151946

POWER E14 Oliva
 ø 3,5 ↑ 9,5 cm
 Attacco E14
 7 W - 560/600 Lm - 3000/4000 K
 25000 ore
 Code: 151748
 151953

POWER E27 Sfera
 ø 4,5 ↑ 8 cm
 Attacco E27
 7 W - 560/600 Lm - 3000/4000 K
 25000 ore
 Code: 151755
 151960

POWER E27 Goccia
 ø 6 ↑ 10,5 cm
 Attacco E27
 10 W - 800/850 Lm - 3000/4000 K
 25000 ore
 Code: 151762
 151991

POWER E27 Globo small
 ø 9,5 ↑ 14,5 cm
 Attacco E27
 12 W - 960/1020 Lm - 3000/4000 K
 25000 ore
 Code: 151779
 151977

POWER E27 Globo big
 ø 12 ↑ 15,5 cm
 Attacco E27
 15 W - 1200/1300 Lm - 3000/4000 K
 25000 ore
 Code: 151786
 152004

POWER UFO E27 26W
 ø 18,5 ↑ 7 cm
 Attacco E27
 26 W - 1850 Lm - 3000 K
 13000 ore
 Code: 189147

POWER UFO E27 35W
 ø 23 ↑ 7 cm
 Attacco E27
 35 W - 3085 Lm - 3000 K
 13000 ore
 Code: 189154

POWER UFO E27 48W
 ø 28 ↑ 7 cm
 Attacco E27
 48 W - 4286 Lm - 3000 K
 13000 ore
 Code: 189161

POWER XL E27 30W
 ø 10 ↑ 17,5 cm
 Attacco E27
 30 W - 2500 Lm - 3000 K
 20000 ore
 Code: 189178

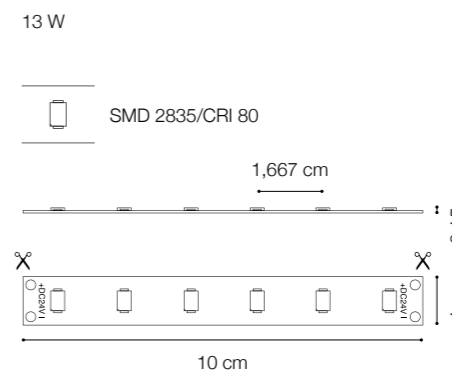
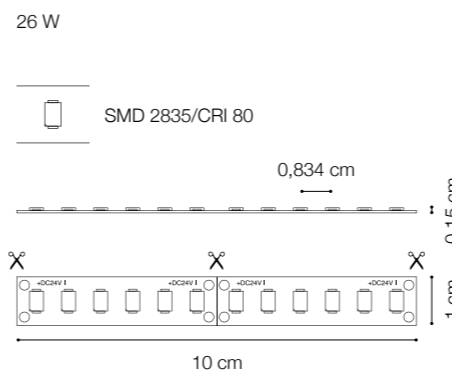
POWER XL E27 40W
 ø 11,8 ↑ 21 cm
 Attacco E27
 40 W - 3200 Lm - 3000 K
 20000 ore
 Code: 189185

POWER XL E27 50W
 ø 13,5 ↑ 23,8 cm
 Attacco E27
 50 W - 4000 Lm - 3000 K
 20000 ore
 Code: 189192

STRIP LED

LED modulari su nastro flessibile con dorso adesivo. Venduti a bobine di 5 metri. In base alla lunghezza va abbinato un driver di adeguata potenza. Nella versione a IP20 i circuiti sono scoperti, mentre in quella a IP65 sono protetti da uno strato di silicone.

Modular LED sources on flexible adhesive tape. Purchasable on reels of 5 meters each. A driver of adequate power rating must conform to the length. The model with IP20 has uncovered electric circuits; the model with IP65 has the circuits protected with silicon layer. / LED modulaires sur bande flexible avec support autocollant. Vendus en bobines de 5 mètres. Selon la longueur, il faut assortir un ballast de puissance suffisante. Dans la version IP20, les circuits sont découverts tandis que dans celle à IP65 ils sont protégés par une couche de silicone. / LED-Module auf flexiblem Klebeband. In 5 Meter-Rollen geliefert. Je nach Bandlänge ist ein Driver der geeigneter Leistung zu verbinden. Bei IP20 ist die Schaltung ungedeckt, bei IP65 mit Silikon-Schutz bezogen. / LED modular sobre cinta flexible con dorso adhesivo. Vendidos en bobinas de 5 metros. Según el largo que se elige añadimos un driver adecuado a la potencia. En la versión IP20 los circuitos están cerrados, mientras en la versión de IP65 están protegidos por una capa de silicona. / ЛЕД модулированы на гибкой ленте с клейкой на обратной стороне. Продаётся по 5-и метровым катушкам. В зависимости от длины подбирается драйвер соответствующей мощности. В версии IP20 эл.схема открыта, в то время как в версии IP65 эта часть защищена силиконовым слоем.



→ 500 ↑ 1 ↑ 0,15 cm
 max 26 x 1 m / 24V
 IP20 - 25000 ore
 183343 2700 K 2350 Lm/m
 151847 3000 K 2400 Lm/m
 151854 4000 K 2560 Lm/m

→ 500 ↑ 1 ↑ 0,15 cm
 max 13W x 1 m / 24V
 25000 ore
 183336 2700 K IP20 1150 Lm/m
 124032 3000 K IP20 1200 Lm/m
 124056 3000 K IP65 1200 Lm/m
 124049 4000 K IP20 1280 Lm/m
 124063 4000 K IP65 1280 Lm/m

→ 11,5 ↑ 3 ↑ 21,5 cm
 IP20 / 240V
 153001 Driver 200W

→ 10 ↑ 4 cm
 IP20 / 240V
 124100 Driver 100W ≈ 16,5 cm
 124117 Driver 150W ≈ 20 cm

→ 5,5 ↑ 3,5 cm
 IP20 / 240V
 124070 Driver 30W ≈ 9,5 cm
 124087 Driver 60W ≈ 15,5 cm

LED VINTAGE

Lampadine di vetro ambrato con led a filamento. Riproducono l'estetica delle lampadine antiche con filamento al carbone. Scarsa luminosità, ideale per creare un'atmosfera calda.

Amber glass bulb with LED filament. A reproduction of old-style bulbs with carbon filament. Low brightness, perfect to create a warm atmosphere. / Ampoules en verre ambre avec led à filament. Elles reproduisent l'aspect des vieilles ampoules avec filament à charbon. Faible luminosité, idéale pour créer une atmosphère chaude. / Leuchtmittel aus Glas amber mit Filament-LED. Nachbildung der antiken Glühlampen mit Kohle-Filament. Schwaches Licht; ideal, um eine warme Atmosphäre zu schaffen. / Bombillas de vidrio ambar con led a filamento. Reproducen la estética de las bombillas antiguas con filamento al carbón. Escasa luminosidad, ideal para crear una atmósfera cálida. / Лампочки из янтарного стекла с нитью накаливания лед. Эстетически воспроизводят устаревшие лампочки с угольной нитью накаливания. Низкое освещение, идеальное для создания теплой атмосферы.



VINTAGE E14 Sfera

ø 4,5 ↑ 8 cm
Attacco E14
4 W - 300 Lm - 2200 K
15000 ore

Code: 151656



VINTAGE E14 Oliva

ø 3,5 ↑ 10 cm
Attacco E14
4 W - 300 Lm - 2200 K
15000 ore

Code: 151649



VINTAGE E14 Colpo di vento

ø 3,5 ↑ 11 cm
Attacco E14
4 W - 300 Lm - 2200 K
15000 ore

Code: 151663



VINTAGE E27 Sfera

ø 4,5 ↑ 7,5 cm
Attacco E27
4 W - 300 Lm - 2200 K
15000 ore

Code: 151861



VINTAGE E27 Goccia

ø 6 ↑ 11,5 cm
Attacco E27
4 W - 300 Lm - 2200 K
15000 ore

Code: 151687



VINTAGE E27 Bomb

ø 4,5 ↑ 11 cm
Attacco E27
4 W - 300 Lm - 2200 K
15000 ore

Code: 151700



VINTAGE E27 Cono

ø 6 ↑ 13 cm
Attacco E27
4 W - 300 Lm - 2200 K
15000 ore

Code: 151694



VINTAGE E27 Globo Small

ø 9,5 ↑ 13,5 cm
Attacco E27
4 W - 300 Lm - 2200 K
15000 ore

Code: 151717



VINTAGE E27 Globo Big

ø 12 ↑ 18,5 cm
Attacco E27
4 W - 300 Lm - 2200 K
15000 ore

Code: 151724



E27 Bomb

E27 Sfera

E14 Sfera

E27 Globo Big

E14 Colpo di vento

E27 Goccia

E14 Oliva

E27 Cono

LED VINTAGE XL

Lampadine di dimensioni molto grandi in vetro con led a filamento. Riproducono l'estetica delle lampadine antiche con filamento al carbone. Le grandi dimensioni ne fanno oggetti d'arredo da utilizzare come lampadari.

Big size glass bulbs with LED filament. A reproduction of old-style bulbs with carbon filament. Big sizes of these bulbs make them functional furnishing accessories that can be used as chandeliers. / Ampoules de grande taille en verre avec led à filament. Elles reproduisent l'aspect des vieilles ampoules avec filament à charbon. Les grandes tailles en font des objets d'ornement à utiliser comme luminaires. / Sehr große Leuchtmittel aus Glas mit Filament-LED. Nachbildung der antiken Glühlampen mit Kohle-Filament. Die Größe stellt sie als Einrichtungselemente dar, die als Pendelleuchten verwendet werden können. / Bombillas de dimensiones muy grandes en vidrio con led a filamento. Reproducen la estética de las bombillas antiguas con filamento al carbón. Las grandes dimensiones hacen objeto de decoración para utilizar como lámparas. / Лампочки очень больших размеров из стекла с нитью накаливания лед. Эстетически воспроизводят устаревшие лампочки с угольной нитью накаливания. Большие размеры служат как предметы интерьера и используются как люстры.



VINTAGE XL E27 Lineare

ø 7,5 ↑ 32,5 cm
Attacco E27
4 W - 320 Lm - 2200 K
15000 ore

Code: 130170



VINTAGE XL E27 Goccia

ø 15,5 ↑ 30 cm
Attacco E27
8 W - 640 Lm - 2200 K
15000 ore

Code: 130163



VINTAGE XL E27 Bomb

ø 18 ↑ 38 cm
Attacco E27
4 W - 320 Lm - 2200 K
15000 ore

Code: 129860



VINTAGE XL E27 Globo Small

ø 16 ↑ 25 cm
Attacco E27
4 W - 320 Lm - 2200 K
15000 ore

Code: 129877



VINTAGE XL E27 Globo Big

ø 19,5 ↑ 29 cm
Attacco E27
4 W - 320 Lm - 2200 K
15000 ore

Code: 130187



E27 Lineare

E27 Globo Small

E27 Globo Big

E27 Goccia

E27 Bomb



PROFILI LED

Profili in alluminio per LED modulari. Forniti in kit che include: un profilo da un metro, un diffusore in policarbonato trasparente satinato, due clip metalliche per il fissaggio, due coperchi per le estremità di cui una preforata per il passaggio dei cavi elettrici.

Modular aluminum LED profiles. Supplied in kit, including: one 1 meter long profile, one clear polycarbonate diffuser with satin finish, two metal clips for fixing, two covers for the ends (one of which is pierced to permit the passage of electrical cables). / Profils en aluminium pour LED modulaires. Présentés en kit qui inclut : modules d'un mètre, un diffuseur en polycarbonate transparent mat, deux clips métalliques pour la fixation, deux capuchons pour les extrémités, dont l'un est perforé pour le passage des câbles électriques. / Aluminiumprofile für LED-Module. Im Kit geliefert, bestehend aus: 1 Meter Profil, ein Lichtverteiler aus Polycarbonat transparent satiniert, zwei Metall Befestigung-Clips, zwei Endabdeckungen, eine davon mit Bohrung für Kabeleinführung. / Perfiles en aluminio para LED modulares. Provisos en kit que incluye: un perfil de un metro, un difusor en policarbonato transparente satinado, dos pinzas metálicas para la fijación, dos tapaderas para las extremidades una de ellas preforada para el pase de los cables eléctricos. / Профиль из алюминия для модулированного ЛЕД. Поставляются в комплекте, который включает: однометровый профиль, рассеиватель из прозрачного матового поликарбоната, два металлических зажима для крепления, два конечных закрытия, из которых одно перфорировано для эл.проводов.


Kit profilo angolare



Kit profilo a vista



Kit profilo ad incasso




CHEF

Sistema lineare a moduli con driver incorporati. Connessioni a innesto rapido. Fissaggio con supporti magnetici o adesivi.

Modular linear system with integrated drivers. Quick-fit connections. Fastening by means of magnetics or sticky supports. / Système linéaire à modules avec pilotes intégrés. Connexions à enclenchement rapide. Fixation avec supports magnétiques ou autocollant. / Linearsystem mit Modulen, Treiber eingebaut. Schnellanschlüsse. Befestigung mit Magnet- oder Klebehalter. / Sistema lineal a módulos con driver incorporado. Conexiones a injerto rápido. Fijación con soportes magnéticos o adhesivos. / Линейная система с модулями и встроенными драйверами. Быстрые соединения. Крепление магнитными опорами или клеящей лентой.

LED Sorgente luminosa LED 3000K, 25.000 h di durata.



IP20 LED

→ 2 ↑ 75 ↗ 2 cm
max 9W LED / 600 Lm
167664 AP1 D75

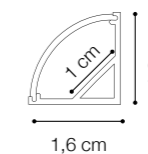
IP20 LED

→ 2 ↑ 50 ↗ 2 cm
max 6W LED / 450 Lm
167442 AP1 D50

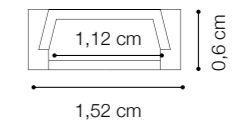
→ 2 ↑ 14,5 ↗ 1,5 cm
173894 Connector

→ 2 ↑ 13/22,5 ↗ 1,5 cm
173856 T-Connector

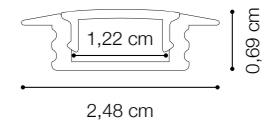
→ 2 ↑ 152 ↗ 1,5 cm
173900 Plug



→ 100 ↑ 1,6 ↗ 1,6 cm
126531 Angolare Alluminio
126548 Angolare Bianco



→ 100 ↑ 0,5 ↗ 1,5 cm
124124 Vista Alluminio
124131 Vista Bianco



→ 100 ↑ 0,5 ↗ 2,5 cm
124148 Incasso Alluminio
124155 Incasso Bianco

ROSONI

Rosoni a luce singola o multipla in metallo o ceramica con finiture varie. Cavi non inclusi.

Metal or ceramic ceiling ceiling cups with single or multiple light plank with different finishes. Cables not provided. / Pavillons à feu simple ou multiple, en métal ou en céramique avec plusieurs finitions. Les câbles ne sont pas inclus. / Deckenrosetten mit Einzel- oder Mehrfach-Licht, aus Metall oder Keramik in verschiedenen Farben erhältlich. Kabel nicht inbegriffen. / Flornes con luz individual o múltiple en metal o cerámica con varios acabado. Cables no incluidos. / Потолочные чаши с одинарным или из металла или керамики множественным выходами в разных покрытиях. Тросы не входят в комплект.



SP3



SP5



SP1



Ceramica SP1

PORTALAMPADA

Accessorio portalamпада con rivestimento in ceramica smaltata o metallo. Versione in metallo fornito con ghiera.

Bulb holder accessory coated with enamelled ceramic or with metal. Metal version supplied with seal. / Douille accessoire avec protection en céramique émaillée ou en métal. Version en métal fournie avec virole. / Fassung aus Keramik lackiert oder Metall. Metall-Variante mit Ring geliefert. / Accesorio portalamparas con revestimiento en cerámica esmaltada o metal. Versión en metal dotado con anillo. / Принадлежность держателя лампы с глянцевой керамикой или металлическим покрытием. Металлическая версия с кольцевой гайкой.



Rosso

Nero

Giallo

Bianco


Azzurro



Nickel Nero

Rame

Cromo



ø 10 ↑ 9 cm	→ 10 ↑ 9 ↗ 10 cm	→ 88 ↑ 4,5 ↗ 7,5 cm	ø 10 ↑ 4 cm	ø 6,5 ↑ 5 cm
138091 SP5 Round Bianco 138107 SP5 Round Cromo 138114 SP5 Round Nero	138053 SP5 Square Bianco 138077 SP5 Square Cromo 138084 SP5 Square Nero	122854 SP3 Bianco 122861 SP3 Cromo 123301 SP3 Nero	122823 SP1 Bianco 122830 SP1 Cromo 123295 SP1 Nero	155166 Ceramica SP1 Bianco 155159 Ceramica SP1 Nero



ø 4,5 ↑ 6 cm max 1 x 60W E27	ø 3,5 ↑ 5,5 cm max 1 x 60W E27
155098 Ceramica Azzurro 155104 Ceramica Bianco 155128 Ceramica Giallo 155234 Ceramica Nero 155111 Ceramica Rosso	187013 Metallo Cromo 155180 Metallo Nickel Nero 155173 Metallo Rame

CAVI E SUPPORTI

Supporti per cavi e cavi rivestiti in tessuto per composizioni a piacere con una o più sospensioni singole. Cavi disponibili con lunghezza su richiesta.

Cable holders and cables covered with textiles for custom settings with one or different single pendants. Custom length of cables available upon request. / Supports pour câbles et câbles recouverts en tissu pour des compositions à plaisir avec une ou plusieurs suspensions simples. Câbles disponibles avec longueur sur demande. / Kabelhalterungen und Kabel mit Stoff bezogen beliebig zusammenstellbar mit einer oder mehreren Einzel- Pendelleuchten. Kabellänge auf Anfrage. / Soportes para cables y cables revestidos en tejido para composiciones al placer con uno o más colgantes individuales. Cables disponibles con largo sobre solicitud. / Держатели проводов и провода покрыты тканью для их композиции по вкусу с одним или многочисленным подвесом. Провода доступны в запрошенной длине.



128849 Cavo Tessuto Bianco
 128832 Cavo Tessuto Nero
 128825 Cavo Tessuto Rosso
 149530 Cavo Tessuto Vintage
 143200 Supporto Cavo Bianco
 143224 Supporto Cavo Cromo
 143217 Supporto Cavo Nero
 176888 Passacavo Bianco
 176901 Passacavo Nero

ELIOT

L'espositore è composto da sei ripiani liberi e un ripiano elettrificato avente cinque portalampe già cablati, ognuno dotato del proprio interruttore. Tutti i ripiani sono dotati di porta prezzi in plastica. La struttura è realizzata in cartone alveolare, mentre il ripiano elettrificato è in Alucobest, garantito ignifugo. Il montaggio è semplice e veloce: l'ingombro totale è di 59 x 178 x 46 cm. Codice 185590.


The display includes six empty shelves and one electrified panel with five wired lamp holders, each one having its own switch. All shelves are equipped with plastic band price holders. The display is made of honeycomb cardboard, while the electrified panel is made of Alucobest and is fireproof tested. The assembly is easy and fast: the total dimensions are 59 x 178 x 46 cm. Code 185590.



Portaprezzi in plastica / Plastic band price holder



Interruttore / Switch



GENERAL INFORMATION

GRADO DI PROTEZIONE

Degree of protection IP / Degré de protection IP / IP Schutzgrad / Grado de protección IP / Степень защиты IP

Grado di protezione espresso da due cifre. La prima si riferisce alla protezione contro l'ingresso di corpi solidi. La seconda alla protezione contro l'ingresso di liquidi. / Degree of protection expressed by two figures. The first one stands for protection against solid bodies. The second one stands for protection against liquids. / Degré de protection exprimé par deux chiffres. Le premier se réfère à la protection contre la pénétration de corps solides. Le deuxième à la protection contre l'entrée des liquides. / Schutzgrad in zwei Ziffern ausgedrückt. Die erste bezieht sich auf den Schutz gegen feste Fremdkörper. Die zweite bezieht sich auf den Schutz gegen Flüssigkeiten. / Grado de protección expresado por dos cifras. La primera se refiere a la protección contra la penetración de cuerpos sólidos. La segunda a la protección contra la penetración de líquidos. / Степень защиты выражена двумя цифрами. Первая цифра относится к защите от твердых веществ, вторая, к защите от жидкостей.

1° cifra / 1st figure / 1° chiffre / 1. Kennziffer / 1° cifra / 1-ая цифра

IP0...	Non protetto. / Not protected. / Non protégé. / Ungeschützt. / No protegida. / Нет защиты.
IP1...	Protetto contro l'ingresso di corpi solidi con Ø 50 mm. / Protected against solid objects greater than 50 mm. / Protégé contre la pénétration des corps solides avec Ø 50 mm. / Geschützt gegen feste Fremdkörper Ø 50 mm. / Protegida contra los cuerpos sólidos con un diámetro de más de Ø 50 mm. / Защита от попадания твердых веществ Ø 50 мм.
IP2...	Protetto contro l'ingresso di corpi solidi con Ø 12 mm. / Protected against solid objects greater than 12 mm. / Protégé contre la pénétration des corps solides avec Ø 12 mm. / Geschützt gegen feste Fremdkörper Ø 12 mm. / Protegida contra los cuerpos sólidos con un diámetro de más de Ø 12 mm. / Защита от попадания твердых веществ Ø 12 мм.
IP3...	Protetto contro l'ingresso di corpi solidi con Ø 2,5 mm. / Protected against solid objects greater than 2,5 mm. / Protégé contre la pénétration des corps solides avec Ø 2,5 mm. / Geschützt gegen feste Fremdkörper Ø 2,5 mm. / Protegida contra los cuerpos sólidos con un diámetro de más de Ø 2,5 mm. / Защита от попадания твердых веществ Ø 2,5 мм.
IP4...	Protetto contro l'ingresso di corpi solidi con Ø 1 mm. / Protected against solid objects greater than 1 mm. / Protégé contre la pénétration des corps solides avec Ø 1 mm. / Geschützt gegen feste Fremdkörper Ø 1 mm. / Protegida contra los cuerpos sólidos con un diámetro de más de Ø 1 mm. / Защита от попадания твердых веществ Ø 1 мм.
IP5...	Protetto contro l'ingresso di polvere. / Protected against dust infiltration. / Protégé contre la pénétration de poussière. / Staubgeschützt. / Protegida contra la penetración de polvo. / Защита от попадания пыли.
IP6...	Protetto totalmente contro l'ingresso di polvere. / Totally protected against dust infiltration. / Totalement protégé contre la pénétration de poussière. / Vollkommen staubdicht. / Totalmente protegida contra la entrada de polvo. / Полная защита от попадания пыли.

2° cifra / 2nd figure / 2° chiffre / 2. Kennziffer / 2° cifra / 2-ая цифра

IP..0	Non protetto. / Not protected. / Non protégé. / Ungeschützt. / No protegida. / Нет защиты.
IP..1	Protetto contro la caduta verticale di gocce d'acqua. / Protected against vertically falling water drops. / Protégé contre les chutes verticales de gouttes d'eau. / Geschützt gegen Vertikal-Tropfwasser. / Protegida contra la caída vertical de gotas de agua. / Защита от попадания капель воды в вертикальном падении.
IP..2	Protetto contro la caduta di acqua con inclinazione massima di 15°. / Protected against falling water drops up to 15° from the vertical. / Protégé contre les chutes d'eau en cas d'inclinaison jusqu'à 15°. / Geschützt gegen Tropfwasser mit Neigung bis 15°. / Protegida contra la caída de agua con una inclinación máxima de 15°. / Защита от попадания капель воды под углом не более 15°.
IP..3	Protetto contro la pioggia. / Protected against rain. / Protégé contre la pluie. / Geschützt gegen Regen. / Protegida contra la lluvia. / Защита от дождя.
IP..4	Protetto contro spruzzi d'acqua. / Protected against splashing water. / Protégé contre les projections d'eau. / Geschützt gegen Spritzwasser. / Protegida contra las proyecciones de agua. / Защита от брызг воды.
IP..5	Protetto contro getti d'acqua. / Protected against water jets. / Protégé contre les jets d'eau. / Geschützt gegen Strahlwasser. / Protegida contra los chorros de agua. / Защита от струи воды.
IP..6	Protetto contro potenti getti d'acqua. / Protected against powered water jets. / Protégé contre les jets d'eau puissants. / Geschützt gegen gewaltiges Strahlwasser. / Protegida contra fuertes chorros de agua. / Защита от сильной струи воды.
IP..7	Protetto contro l'immersione temporanea. / Protected against temporary immersion. / Protégé contre l'immersion temporaire. / Geschützt gegen zeitweiliges Eintauchen. / Protegida contra la inmersión temporal. / Защита от временного погружения.
IP..8	Protetto contro l'immersione prolungata. / Protected against continuous immersion. / Protégé contre l'immersion prolongée. / Geschützt gegen fortwährendes Eintauchen. / Protegida contra la inmersión continua y permanente. / Защита от продолжительного погружения.

SIMBOLI

Symbols / Symboles / Symbole / Símbolos / Символы



Lampadina inclusa

Lampadina inclusa / Bulb included / Ampoule incluse / Leuchtmittel inbegriffen / Bombilla incluida / Лампочка включена



Sorgente luminosa LED

Articoli con lampade a LED: consumo estremamente ridotto, luce chiara e concentrata, robustezza e lunga durata. / Items with LED lights: very low consumption, highly bright and focused light, strength and durability. / Articles avec lampes au LED: consommation extrêmement réduite, lumière claire et concentrée, robustesse et longue durée. / Artikel mit LED-Leuchten: extrem niedriger Verbrauch, klares und konzentriertes Licht, lange Lebensdauer. / Artículos con lámparas LED: consumo extremadamente reducido, luz clara y concentrada, robustez y larga duración. / Артикулы с лампочкой LED: очень низкое потребление, свет яркий и концентрированный, прочность и надёжность в употреблении.



Lampada con interruttore integrato

Interruttore integrato nel corpo luce / Integrated switch button / Interrupteur sur la base / Schalter im Lichtkörper integriert / Interruptor encajado en el elemento de iluminación / Светильник снабжен выключателем.



Lampada con dimmer tattile

Apparecchio dotato di interruttore touch: si accende e si regola l'intensità col tocco di un dito sul corpo luce. / Lamp with touch switch: switching on and dimming by touching the base with a finger. / Appareil équipé d'interrupteur touch: il s'allume et il se règle l'intensité avec la touche d'un doigt sur la base. / Gerät mit Touch-Schalter, Einschaltung und Einstellung mit Fingertouch auf den Lichtkörper. / Equipo con interruptor touch: se enciende y se ajusta la intensidad al tocar con un dedo el elemento de iluminación. / Светильник снабжен выключателем с помощью одним дотрагиванием: включается и регулируется с помощью дотрагиванием руки к светильнику.



Lampada con dimmer

Apparecchio fornito con variatore di potenza. / Luminaire with dimmer. / Appareil équipé de variateur de lumière. / Gerät mit Leistungseinsteller. / Equipo suministrado con variador de potencia. / Светильник снабжен регулятором мощности.

Icone delle tipologie / Typology icons / Icônes des typologies / Ikonen der Typen / Iconos de las tipologías / Изображения тиологии



SP

Lampada a sospensione / Suspension lamp / Suspension / Pendelleuchte / Lámpara colgante / Люстры и подвесы



PL

Lampada da soffitto / Ceiling lamp / Plafonnier / Deckenleuchte / Lámpara de techo / Потолочные светильники



AP

Lampada da parete / Wall lamp / Applique / Wandleuchte / Lámpara de pared / Настенные светильники



TL

Lampada da tavolo / Table lamp / Lampe de table / Tischleuchte / Lámpara de sobremesa / Настольные лампы



PT

Lampada da terra / Floor lamp / Lampadaire / Stehleuchte / Lámpara de pie / Торшеры

ICONE TECNICHE

Technical icons / Icônes techniques / Technische Ikonen / Iconos técnicos / Технические изображения

Classi di isolamento / Insulation classes / Classes de protection électrique / Schutzklassen / Clases de aislamiento / Классификация изоляции



Classe I Sicurezza elettrica garantita dall'isolamento principale e da un conduttore di protezione (messa a terra) collegato alla struttura metallica della lampada. Messa a terra obbligatoria. / Class I Electrical safety guaranteed by main insulation and additional protective conductor (earthing) connected with metal lamp frame. Earthing is obligatory. / Classe I Sûreté électrique garantie de l'isolement principal et d'un conducteur de protection (mise à la terre) uni à la structure métallique de la lampe. Mise à la terre obligatoire. / Schutzklasse I Schutz gegen Stromschlag garantiert durch Hauptisolierung und Schutzleiter (Erdungskontakt), mit der Metallstruktur der Lampe verbunden. Der Erdungskontakt ist obligatorisch. / Clase I Seguridad eléctrica asegurada por el aislamiento principal y un conductor de protección (toma de tierra) conectado a la estructura metálica de la lámpara. Toma de tierra obligatoria. / Класс I Электрическая безопасность гарантирована основной изоляцией и защитным проводником (заземление), присоединенный к металлической структуре светильника. Заземление обязательное.



Classe II Sicurezza elettrica garantita dall'isolamento principale e da un doppio isolamento o da un isolamento rinforzato. Non deve avere messa a terra. / Class II Electrical safety guaranteed by main insulation and double or reinforced insulation. Earthing not necessary. / Classe II Sûreté électrique garantie de l'isolement principal et d'un double isolement ou d'un isolement renforcé. Il ne doit pas avoir mise à la terre. / Schutzklasse II Schutz gegen Stromschlag garantiert durch Hauptisolierung und Doppelisolierung oder Verstärkungsisolierung. Der Erdungskontakt ist nicht obligatorisch. / Clase II Seguridad eléctrica asegurada para el aislamiento principal y un doble aislamiento o un aislamiento reforzado. No se necesita una toma de tierra. / Класс II Электрическая безопасность гарантирована основной и двойной изоляцией, или же усиленной. Не должно иметь заземления.



Classe III Sicurezza elettrica garantita dall'alimentazione a bassissima tensione (inferiore a 50 Volt). Non deve avere messa a terra. / Class III Electrical safety guaranteed by very low power supply (less than 50 Volt). Earthing excluded. / Classe III Sûreté électrique garantie par l'alimentation à très basse tension (inférieure à 50 Volts). On ne doit pas avoir mis à la terre. / Schutzklasse III Schutz gegen Stromschlag garantiert durch ganz niedrige Spannungszuführung (unter 50 Volt). Erdung ist nicht notwendig. / Clase III Seguridad eléctrica asegurada por voltajes de tensión muy baja (inferior a 50 voltios). No se necesita una toma de tierra. / Класс III Электрическая безопасность гарантирована подачей электроэнергии низкого напряжения (меньше чем 50 вольт). Не должно иметь заземления.



Apparecchio non idoneo al montaggio diretto o incasso su superfici normalmente infiammabili. / Item not appropriate for direct or recessed installation on normally flammable surfaces. / Appareil inapte au montage direct ou à encastrer sur surfaces généralement inflammables. / Gerät nicht geeignet für direkte Montage auf normalerweise entzündliche Oberflächen. / Aparato no idóneo al montaje directo o encaje sobre superficies normalmente inflamables. / Прибор не подходит для непосредственного монтажа или встраивания на воспламеняющиеся поверхности.



Marchio di conformità alle direttive comunitarie europee di sicurezza. / Mark of conformity to European Community Safety regulations. / Marque de conformité aux normes Européennes de sécurité. / Das CE-Zeichen zeichnet Produkte aus die mit den europäischen Normen übereinstimmen. / Marca de cumplimiento de las directivas comunitarias europeas de seguridad. / Знак соответствия с общепринятыми европейскими нормами безопасности.



INDICE PER CODICE

Code index / Index des codes / Inhaltsverzeichnis für EAN-Code / Índice por código /
Оглавление с указанием кодов

Cod.	Pag.	007113 268	013244 168	020891 310	031101 362	035543 150	045634 328	055008 68	066424 100	074689 52
		007137 137	013251 168	021034 306	031361 300	035567 150	045726 311	055015 68	066592 172	074702 396
000206	202	007380 303	013275 335	021058 306	031446 343	035666 169	045733 311	058740 404	066608 172	074726 396
000251	395	007397 303	013756 207	022222 64	031453 343	035673 169	046334 393	058986 68	066790 350	074740 55
000268	395	007465 215	013763 78	022239 64	031460 343	035680 169	046341 393	059112 84	066806 350	074764 63
000275	395	007557 302	013923 78	022277 60	031477 343	035697 169	047799 138	059129 84	066813 350	074771 55
000305	342	007960 315	014166 300	022413 207	031484 326	035703 169	047881 404	059136 84	066820 350	074801 55
000589	246	007977 315	014371 366	022420 207	031491 326	035710 169	049229 300	059143 84	068121 174	074870 399
000602	214	007984 315	014432 334	022475 188	031644 90	035727 172	049236 300	059150 84	068138 174	074900 248
000657	80	007991 315	014449 334	022499 188	031651 90	035888 235	051420 404	059181 84	068145 174	074917 248
001814	181	008325 70	014593 171	022505 188	031668 90	035925 235	051444 288	059198 84	068169 174	074924 144
001821	181	008349 70	014609 386	023021 126	031675 90	035932 235	051741 379	059563 63	068176 174	074931 248
002040	152	008356 70	014616 386	023038 126	031743 66	035949 277	051765 379	059570 63	068350 87	074955 144
002491	302	008363 70	014814 192	023328 86	031750 66	035956 277	051840 319	059587 63	068381 87	074962 248
002507	302	008370 70	016122 86	023977 56	031996 192	036014 242	051857 319	059631 144	068398 87	075013 248
002552	396	008455 70	016535 246	024677 404	032009 192	036021 242	051864 319	059648 144	068459 69	075044 360
002705	361	008776 128	016559 246	024684 404	032016 192	036045 90	051932 289	059655 144	068466 69	075051 360
002767	361	008851 335	016863 130	025421 184	032023 192	036076 188	051949 289	059679 176	071015 177	075075 360
002774	361	008905 334	016931 131	025438 184	032030 192	036120 152	051956 289	059808 202	071022 177	075082 360
002781	361	008912 334	017082 317	026398 404	032047 192	038025 189	051963 289	059815 202	073187 82	075389 82
003108	152	009087 202	017297 332	026473 316	032078 198	038261 148	051970 289	059822 202	073224 82	075402 82
004211	268	009131 202	017303 332	026480 316	032078 192	042329 128	051987 289	059839 202	073231 82	075419 82
004228	268	009148 202	017334 333	026510 207	032122 202	043531 246	052144 316	060224 206	073255 82	075471 244
004235	268	009155 202	017440 125	026558 318	032139 202	043562 202	052151 316	060231 206	073262 82	075488 244
004358	335	009223 192	017518 288	026565 318	032351 226	044163 100	052236 353	060620 292	073460 267	075495 244
004686	90	009360 108	017587 171	026732 136	032368 226	044187 100	052250 353	060774 320	073484 267	075501 244
005126	366	009377 356	017600 171	026749 136	032375 226	044194 100	052298 353	060781 320	073521 348	075518 244
005218	148	009384 108	017617 171	026787 170	032382 226	044200 100	052359 98	060798 320	073545 348	075525 244
005225	324	009391 108	017754 144	027081 321	033662 138	044217 100	052366 98	061115 382	073569 348	075532 244
005294	318	009407 108	018089 86	027098 321	033679 138	044279 315	052373 98	061122 382	073583 348	077697 180
005379	330	009414 108	018508 312	027104 321	033686 138	044286 315	052786 172	061139 382	073712 60	077703 180
005386	330	009483 356	018546 246	027265 320	033921 127	044293 315	052793 146	061146 385	073828 43	077796 92
005454	318	009513 297	018829 358	027289 387	033938 64	044538 256	052809 146	061153 385	073835 43	077802 92
006161	342	009537 297	018836 358	027357 127	033945 64	044545 256	052816 146	061160 385	073859 43	077819 92
006321	356	009681 242	018850 358	027364 127	033952 126	044590 394	052823 176	061177 385	074139 189	077826 92
006338	356	009698 242	018867 358	027906 182	034546 295	044606 394	052984 94	061184 385	074214 216	077833 92
006529	268	009933 289	018874 335	028323 114	034553 295	045115 134	052991 94	061191 385	074221 216	077888 350
006536	268	009940 289	019635 310	028361 114	035031 398	045122 134	053004 94	062273 379	074238 216	077895 350
006543	268	009957 289	019642 310	028682 268	035093 398	045139 134	053011 94	062501 90	074245 164	077901 350
006550	268	010069 381	019734 194	028699 268	035185 294	045146 134	053028 94	063614 108	074313 164	077918 350
006840	137	010861 312	019741 194	030326 170	035192 294	045191 108	053448 126	063621 108	074337 164	077932 354
007021	330	012605 366	019758 194	030784 64	035505 150	045207 108	053455 126	066387 84	074344 164	077949 354
007038	330	012919 168	019765 194	031071 362	035512 150	045214 108	054964 68	066394 84	074627 52	077956 354
007045	330	013183 342	019772 386	031088 362	035529 150	045221 108	054971 68	066400 100	074641 266	077963 354
007069	330	013206 342	019796 386	031095 362	035536 150	045627 328	054995 68	066417 100	074665 266	078946 308

INDICE PER CODICE

Code index / Index des codes / Inhaltsverzeichnis für EAN-Code / Índice por código /
Оглавление с указанием кодов

Cod.	Pag.	087597 309	092577 234	098777 72	101385 404	110417 104	113357 106	121376 390	125480 190	133409 264
		087665 238	093024 62	098784 72	101576 54	110424 104	113364 106	121406 390	125503 262	133874 102
078953	308	087672 238	093048 80	098944 344	101590 54	110431 104	113593 64	121413 390	125510 262	133881 102
079851	216	087689 238	093062 80	098951 344	101606 54	110448 372	113692 224	121437 390	125565 262	133898 102
080277	70	087702 238	093086 80	098975 114	101613 54	110455 372	113715 224	122168 404	125886 281	133904 102
080284	88	087719 238	093093 80	099057 356	103112 183	110462 104	114262 46	122205 238	125923 281	133911 102
080291	88	087818 162	093307 177	099064 358	103136 183	110479 372	114361 57	122212 238	126531 413	134789 286
080338	88	087863 80	093345 310	099101 224	103204 277	110530 372	114620 80	122236 238	126548 413	134796 286
080345	88	087870 80	093505 265	099118 224	103242 238	110554 372	114750 274	122243 238	126883 120	134888 306
080352	88	087917 56	093512 265	099163 76	103266 238	110578 372	114767 274	122267 352	126890 120	134895 306
080369	88	087924 62	093833 108	099170 76	103273 238	110622 232	114811 57	122274 352	126906 120	134901 306
080376	88	087979 82	093963 189	099200 76	103693 39	110639 232	115153 290	122281 352	126913 120	134987 295
080390	307	087986 82	094014 189	099217 76	103709 39	110684 234	115160 290	122571 279	128825 416	135526 402
080437	88	088013 82	094069 355	099590 152	103723 46	110745 166	115177 290	122717 356	128832 416	136318 257
080857	88	088020 82	094076 355	100883 58	103983 130	110752 166	115184 290	122731 356	128849 416	136325 257
080932	92	088266 300	094083 355	100913 58	103990 131	110790 230	115191 290	122748 356	129082 104	136561 322
081434	307	088273 300	094137 147	100937 58	104355 296	110868 230	115207 290	122823 414	129099 104	136578 322
081441	307	088631 234	094182 293	100944 58	104393 279	111117 50	115481 349	122830 414	129167 404	136585 322
081762	138	088921 152	094229 147	100951 58	104478 314	111452 184	115696 224	122847 106	129860 410	136592 322
081779	138	088938 152	094236 147	101095 180	104485 314	111469 184	115719 224	122854 414	129877 410	136882 120
081960	52	088969 152	094649 92	101101 180	104508 314	111834 114	115740 190	122861 414	130163 410	136899 120
082059	60	089560 356	094663 92	101118 108	104515 314	111841 162	115801 50	122984 358	130170 410	136905 120
082073	60	089577 356	094687 64	101125 194	104539 314	111858 162	116099 278	123066 280	130187 410	136912 120
082387	222	089584 356	095127 366	101132 194	104546 314	111865 162	116105 278	123295 414	131924 202	136929 120
082424	144	089591 356	095196 197	101149 194	104928 118	111902 147	116112 312	123301 414	131962 286	136936 120
082431	144	089614 123	095226 197	101156 224	104935 118	111919 147	116457 115	123882 402	132013 196	136943 120
082448	222	089621 123	095264 303	101163 224	104942 118	111940 48	116464 115	123899 402	132020 196	136950 120
082493	222	089638 96	095288 303	101170 64	104980 184	111957 48	116488 282	123929 404	132204 190	136998 39
082509	222	089669 96	095653 352	101187 64	104997 184	112084 129	116570 395	123936 404	132228 190	137001 39
082523	222	089782 390	095677 352	101194 64	105239 74	112107 129	116587 395	123943 404	132365 186	137018 40
082561	222	089805 390	095684 352	101200 402	105253 74	112176 51	116594 395	124032 407	132389 186	137032 40
082783	92	089850 123	095691 352	101217 402	105277 74	112206 51	116938 282	124049 407	132778 374	137056 40
082790	92	090337 282	095707 352	101224 402	105284 74	112251 48	117652 404	124056 407	132785 374	137261 178
082806	92	090344 282	095998 293	101231 402	105628 238	112268 48	117867 280	124063 407	132945 228	137285 178
082813	92	090481 189	096018 293	101248 402	106021 64	112299 48	118970 326	124070 407	132952 228	137292 178
083490	125	090764 128	096100 222	101255 402	106038 64	112367 125	118987 326	124087 407	132969 228	137308 178
084725	396	090863 238	096162 222	101262 402	108094 384	112381 125	119397 106	124100 407	132976 228	137315 178
086576	52	090900 238	097183 338	101279 402	108117 384	112459 125	119410 106	124117 407	133041 42	137599 330
086729	198	091006 307	097190 338	101286 402	108292 404	112466 108	119427 106	124124 413	133058 42	137605 330
086736	198	091013 307	097206 338	101293 402	110233 372	112671 108	119434 106	124131 413	133263 272	137612 330
086743	198	091112 134	098043 265	101323 402	110240 372	112718 108	119458 106	124148 413	133270 272	137827 389
086781	198	091129 300	098586 197	101330 402	110257 372	113296 113	119465 106	124155 413	133294 272	137841 389
086804	198	091136 300	098616 197	101347 402	110356 368	113302 113	119472 106	124162 276	133300 272	137995 212
087573	309	091143 96	098722 72	101354 402	110363 368	113319 113	119502 106	124179 276	133386 264	138008 212
087580	309	091983 366	098739 72	101378 404	110370 368	113333 106	119571 402	125374 302	133393 264	138053 414

INDICE PER CODICE

Code index / Index des codes / Inhaltsverzeichnis für EAN-Code / Índice por código /
Оглавление с указанием кодов

Cod.	Pag.	141909 254	149547 142	153513 250	157146 252	163369 108	173009 158	175973 132	183343 407
		141916 254	149561 142	153520 250	157160 252	163376 108	173016 158	176000 132	183794 404
138077	414	142050 358	149585 142	153537 250	157580 402	164298 92	173023 158	176031 132	185453 404
138084	414	142067 358	149592 142	153544 250	157597 402	164304 92	173856 412	176062 132	185590 417
138091	414	142074 358	149608 264	153704 236	157719 236	164311 92	173894 412	176260 124	186795 32
138107	414	142081 358	149615 264	153926 402	158242 240	164601 244	173900 412	176277 124	186801 32
138114	414	142098 358	149622 264	153933 402	158556 242	164670 244	174396 220	176536 347	186825 210
138176	55	142104 358	150420 116	153940 402	158587 242	164694 244	174402 220	176550 347	186832 35
138237	38	142180 278	150437 116	153957 402	158631 242	164724 244	174419 30	176598 204	186849 140
138251	38	142197 278	150468 116	153964 402	158655 118	164823 293	174426 30	176611 204	186856 140
138275	46	142203 278	150475 116	153971 402	158679 242	164847 293	174433 30	176628 337	186863 140
138282	378	142241 341	150628 116	153988 402	158686 118	164878 122	174792 346	176642 204	186870 201
138305	142	142258 341	150635 116	153995 404	158723 118	164946 92	174808 346	176659 337	186887 201
138367	113	142265 327	150666 116	154008 404	158815 32	165066 44	174822 346	176666 204	186894 201
138374	113	142272 327	150673 116	155098 415	158860 32	165073 44	174846 346	176680 204	186900 254
138527	376	142289 327	151649 408	155104 415	158877 302	165080 44	174921 28	176734 204	187013 415
139661	112	142296 327	151656 408	155111 415	159010 254	166988 154	174952 28	176888 416	187365 300
139678	112	142333 288	151663 408	155128 415	159423 328	167015 154	174976 28	176901 416	187563 115
139685	112	142340 288	151687 408	155159 414	159454 44	167022 154	174990 28	177199 370	187570 328
139746	298	142579 341	151694 408	155166 414	159508 328	167107 154	175010 28	177205 370	187662 122
140230	202	142586 341	151700 408	155173 415	159522 328	167121 336	175041 28	177212 370	187686 118
140490	36	142630 397	151717 408	155180 415	159553 35	167152 336	175072 28	177267 156	188980 404
140513	36	142647 397	151724 408	155234 415	159560 35	167442 412	175096 28	177274 156	189000 404
140520	36	142692 340	151731 406	155395 283	159638 260	167626 160	175119 28	177281 156	189031 404
140537	36	142708 340	151748 406	155401 283	159645 260	167640 160	175249 219	177298 156	189062 404
140544	36	142906 122	151755 406	155418 283	159829 328	167664 412	175270 219	177304 156	189093 404
140551	36	142913 122	151762 406	155425 283	160023 218	168234 236	175287 219	177311 156	189109 404
140711	140	143156 238	151779 406	155500 376	160030 218	168272 236	175294 219	177328 156	189147 406
140728	140	143163 238	151786 406	155968 45	160856 200	168319 160	175676 304	177335 156	189154 406
140759	140	143187 238	151793 402	156026 45	160863 200	168326 160	175690 304	178745 270	189161 406
141107	106	143200 416	151847 407	156033 45	161327 140	168357 160	175706 304	178752 270	189178 406
141138	106	143217 416	151854 407	156491 325	161334 140	168364 160	175713 304	178769 270	189185 406
141145	106	143224 416	151861 408	156507 325	161365 201	169118 303	175720 305	178776 270	189192 406
141268	299	143842 333	151946 406	156682 122	161372 201	169125 303	175744 304	178783 270	
141275	299	143859 333	151953 406	156699 122	161389 201	170589 118	175751 305	178790 270	
141282	392	144320 104	151960 406	156705 348	161396 201	170596 120	175768 305	179292 287	
141299	404	144337 104	151977 406	156712 348	161433 201	170602 120	175775 304	179308 287	
141329	256	145365 378	151991 406	156729 349	161648 240	170619 112	175782 305	179315 287	
141336	256	146317 388	152004 406	156736 349	161662 240	170633 115	175799 305	179322 287	
141350	256	146324 388	152851 277	156743 349	161686 240	170886 328	175805 305	179612 210	
141794	118	147635 380	152868 277	156774 349	161716 240	170923 300	175874 110	179681 328	
141800	118	147642 380	153001 407	156781 349	161785 285	172804 262	175898 110	179698 328	
141817	118	147659 380	153124 34	157030 34	161792 285	172811 262	175935 110	179766 162	
141855	118	148908 113	153452 208	157122 252	162089 284	172828 262	175959 110	179858 251	
141893	254	149530 416	153476 208	157139 252	162102 284	172996 158	175966 110	183336 407	

Contatti / Contacts / Contacts / Kontakte / Contactos / Контакты

IDEAL LUX s.r.l.

Via Taglio Destro, 32
30035 Mirano (Venezia)
P.I. / C.F. 02420040277

IDEAL LUX Warehouse

Via delle Industrie, 8/D
30036 Santa Maria di Sala (Venezia)
8.00 - 12.00 / 13.30 - 17.00

IDEAL LUX Web

www.ideal-lux.com
info@ideal-lux.com

IDEAL LUX Office

Tel. +39 041 5790500
Fax +39 041 8872349
8.00 - 12.00 / 13.30 - 17.30