

IDEAL LUX[®]

XX SEC. | 2018
CLASSIC - VINTAGE - COUNTRY - SHABBY CHIC - ETHNIC

INDICE GENERALE

General index / Index général / Allgemeines Inhaltsverzeichnis / Indice general / Оглавление

Azienda / Company / Entreprise Unternehmen / Empresa / Компания	4
Indice alfabetico / Alphabetical index / Index alphabétique Alphabetisches Inhaltsverzeichnis / Índice alfabético Оглавление в алфавитном порядке	10
Indice tipologie / Typology index / Index typologies Inhaltsverzeichnis Typen / Índice de tipologías Оглавление по типологии	12
Famiglie e sospensioni / Product families and pendant lamps Familles de produits et suspensions / Familien und Pendelleuchten Familias y Colgantes / Серии и подвесы	26
Parete e soffitto / Wall and ceiling / Mural et plafond Wand und Decke / Pared y De techo / Настенные и потолочные	244
Tavolo e terra / Table and floor / Bureau et sol Tisch und Boden / Sobremesa y De pie / Настольные и торшеры	276
Lampadine e accessori / Light bulbs and accessories / Ampoules et accessoires Leuchtmittel und Zubehör / Bombillas y accesorios / Лампочки и аксессуары	306
Informazioni generali / General information / Informations générales Allgemeine Informationen / Información general / Общая информация	324
Indice per codice / Code index / Index des codes Inhaltsverzeichnis für EAN-Code / Índice por código / Оглавление по кодам	330

Note / Notes / Notes / Anmerkungen / Anotaciones / Примечание

Ideal Lux s.r.l. si riserva il diritto di apportare, in qualunque momento e senza preavviso, tutte le modifiche necessarie a migliorare la qualità degli articoli illustrati nel presente catalogo. / Ideal Lux s.r.l. reserves the right to make, at any time and without notice, all necessary changes to improve the quality of the items of this catalogue. / Ideal Lux s.r.l. se réserve le droit d'apporter, à tout moment et sans préavis, les modifications nécessaires pour améliorer la qualité des articles dans ce catalogue. / Ideal Lux s.r.l. behält sich das Recht vor, in jedem Moment und ohne Mitteilung, alle zur Verbesserung der Qualität der in diesem Katalog enthaltenen Artikel notwendigen Änderungen vorzunehmen. / La sociedad se reserva el derecho, cuando así lo considere oportuno, de aportar sin preaviso todas las modificaciones necesarias para mejorar la calidad de los artículos ilustrados en este catálogo. / Ideal Lux s.r.l. имеет право в любой момент и без предупреждения внести изменения для улучшения качества продукции данного каталога.

Tutti i nostri prodotti si alimentano con tensione nominale di 240V e sono conformi alle direttive CE. / All our products work with nominal Voltage of 240V and comply with EU legislation. / Tous nos produits ont une alimentation avec tension nominale de 240v et ils sont conformes aux directives CE. / All unsere Produkte sind für Netzanschluss mit Nennspannung 240V und entsprechen der CE-Norm. / Todos nuestros productos se nutren con tensión nominal de 240V y están conformes a las normas CE. / Вся наша продукция идёт на 240V и соответствуют нормативам ЕС.

Community Design Pending Nr. 001996372 002022038 002194993 002395392 002621862 002943449 003734342 004558609

Copyright 2018 © IDEAL LUX S.r.l. – All rights reserved – Tutti i diritti sono riservati





COMPANY

*C'è un gesto quotidiano che ognuno di noi compie al sopraggiungere del buio.
Un rito familiare che rappresenta gioia, sicurezza, momento dedicato allo stare insieme.
Accendere una luce è indubbiamente un'azione semplice ma carica di significati.
Da qui inizia la nostra storia.*

*There is a daily gesture that we each do when darkness comes.
A familiar ritual representing joy, certainty and a moment dedicated to spending time together.
To turn on the light is a simple action but full of meaning.
This is where our story begins.*

Come spesso capita tutto comincia con un'idea semplice e quasi casuale. Un'intuizione che si trasforma in un'attività concreta e portata avanti con tenacia e costanza. Ideal Lux si è presentata nel mercato dell'illuminazione oltre 40 anni fa. Partita da una piccola realtà imprenditoriale, è stata capace di estendere i propri confini. Oggi rappresenta un'azienda solida, esponente di punta in Italia dell'affordable design nel settore dell'illuminazione decorativa, con sede principale nella terraferma veneziana, un team multiculturale dove si parlano 9 lingue e prodotti venduti a livello globale. La capacità di coniugare qualità, servizio, ampia gamma nella scelta del prodotto e convenienza sono ciò che guida da sempre Ideal Lux, che ha saputo interpretare i cambiamenti attraverso proposte funzionali e al passo con le tendenze del momento.



Giovambattista Strano - Fondatore Ideal Lux

As it often happens, everything began with a simple idea; an instinct that materialized into action and grew with diligence and tenacity. Ideal Lux entered the lighting market as a small, entrepreneurial firm over 40 years ago and through decades of hard work we have expanded well beyond our humble beginnings. Headquartered in the outskirts of Venice with a multicultural team and with products sold at a global level, the Ideal Lux brand continues to flourish in the decorative lighting sector thanks to a wide array of products, affordable prices and swift, accurate service, offered in 9 different languages.



Giovambattista Strano oggi


LA PERSONA AL CENTRO DI OGNI SCELTA

The individual at the centre of every choice

Una lampada può essere al tempo stesso oggetto di design e fonte di luce capace di creare una particolare atmosfera modificando e valorizzando lo spazio che ci circonda.

Al centro di ogni scelta per noi c'è sempre la persona, il suo stile di vita e la sua ricerca verso la soluzione più adatta a una precisa esigenza, alla realizzazione di un sogno o di un'idea. Per questo, il nostro obiettivo è di creare prodotti in grado di soddisfare bisogni e desideri diversi, coniugando design, funzionalità e prezzi facilmente accessibili.

A lamp can at once be a source of light and an object of design able to create an atmosphere that not only illuminates but enhances the surrounding space. Ideal Lux has always followed a people-centred approach to business and design, a philosophy of putting the individual at the centre of every choice. Our goal is to create products that embody this philosophy. Light is more than function it is the articulation of personal aspiration, the realization of a dream or idea. Our creations cater to specific needs, lifestyles, and desires at accessible prices.



IDEE, SOLUZIONI, NOVITÀ

Ideas, solutions, novelties

Ogni anno ci impegniamo a rinnovare il nostro catalogo, arricchendolo gli stili e proponendo ai clienti prodotti sempre nuovi, dedicati alla casa, ma anche agli ambienti progettati per la condivisione, il lavoro, lo studio, gli spazi pubblici con linee che vanno dal classico al contemporaneo, dal minimale al vintage, dall'urban allo shabby chic. In sintesi un prodotto per ogni esigenza; a ogni personalità il suo stile.

Every year we put considerable effort into revamping our catalogue. We expand the choice of styles; providing new solutions for homes, offices, studios, and public spaces with lines ranging from classic to contemporary, from minimal to vintage, from urban to shabby chic. A solution for every need, for every personality and for every style.



ASCOLTO

Listening

Ascoltare i clienti è fondamentale per realizzare prodotti pensati per le loro necessità. Questo rappresenta per noi un valore fondante, l'attività che ci impegna maggiormente e alla quale dedichiamo le nostre migliori energie e i nostri progetti. Ma tutto ciò da solo non basta. Essere veloci è un'altra importante caratteristica che offriamo con il nostro servizio di pronta consegna. In un mercato altamente competitivo è inoltre necessario essere sempre vicini al cliente in tutte le fasi dell'acquisto, da quelle che lo precedono a quelle che coinvolgono il servizio post-vendita.

Listening to our client's wishes and demands is engrained in our design process. It is a value that drives our work and a priority to which we dedicate our best efforts. In a competitive market, we believe that it is crucial to be present for the customer in all the phases of the sale, from concept to prompt delivery and even after the sale. It's simple, we create products to meet your desires we ensure prompt delivery and a reliable customer service.



LA FORZA DEL TEAM

The strength of the team



Ideal Lux oggi è soprattutto un gruppo di persone, giovani e dinamiche, che vivono il presente e sono proiettate verso il futuro, con la capacità di mettersi in discussione e motivate dalla voglia di migliorarsi sempre. Un team eterogeneo unito dalla passione per il lavoro, una squadra vitale dotata di grande senso di responsabilità e sensibilità verso la mission aziendale.

Ideal Lux is first and foremost a group of people dedicated to the Ideal Lux mission. We have built a young, dynamic, team that have a pulse on what is current while continually thinking forward. We are a team united by the passion for work and driven by the will to improve, always.

MODELLO ETICO DI BUSINESS

Our ethical business model

Ci ispiriamo ad un modello etico di business, i cui valori sono fiducia, umiltà, trasparenza e affidabilità. Dare fiducia ai nostri clienti e ai nostri collaboratori ci permette di ricevere fiducia a nostra volta e di costruire rapporti destinati a durare nel tempo. Umiltà è la capacità di farsi carico dei propri errori e trasformare le difficoltà in occasioni per migliorare. Essere trasparenti e affidabili è l'atteggiamento che adottiamo con tutti e che ci aspettiamo di ricevere dagli altri. Questi sono per noi presupposti etici imprescindibili per instaurare rapporti commerciali prolifici e a lungo termine e sono alla base della crescita del nostro business.

Ideal Lux embraces an ethical model of business, which values trust, humility, transparency and reliability. We cultivate long term relationships by trusting to our partners and customers and earning their trust in return. We are humble in our work, taking ownership of our mistakes and transforming criticism into inspiration. We are transparent and reliable with our stakeholders and we hold our stakeholders to the same high standards. These ethical assumptions are instrumental to establishing prolific, long term commercial relationships. These serve as the foundation upon which we have and continue to build our business.



Giovambattista Strano e figli

INDICE ALFABETICO

Alphabetical index / Index alphabétique / Alphabetisches Inhaltsverzeichnis / Índice alfabético /
Оглавление в алфавитном порядке

Accademy	166	Canaletto	121	Eternity	301	Limbo	260	Pisa	213	Torchio	282
Alba	146	Canapa	189	Evasione	136	Lucciola	264	Plumber	42	Triumph	28
Alexander	118	Candido	122	Event	170	Luxor	132	Potty	236	Truman	284
Alfa	274	Cantina	60	Fiocco	254	Magic	296	Praga	116	Tuly	64
Alfiere	288	Carlton	145	Fiordi	77	Maglie	242	Presa	67	Up and Down	62
Amadeus	119	Carmen	258	Fiore	246	Majestic	148	Provence	182	Victoria	240
Ampolla	50	Carrara	256	Firenze	210	Mandarin	66	Queen	156	Violette	164
Amsterdam	304	Casanova	82	Fisherman	75	Marrakech	195	Radetzky	109	Voga	298
Anfora	241	Cascina	218	Flora	212	Martinez	144	Redentore	78	Volt	48
Antonietta	115	Cesto	44	Florian	126	Maximilian	110	Reflector	280	Volterra	204
Ape	255	Chalet	198	Foglia	226	Mermaid	238	Retrò	268	White Lady	104
Arco	264	Champagne	217	Folk	74	Metro	71	Rialto	114	Windsor	117
Artù	222	Cico	265	Forcola	294	Millennium	186	Rondo	228	Winery	262
Astrid	58	Citrus	46	Frida	54	Miramare	100	Ruby	38	World	32
Audi-77	137	Coffee	180	Giglio	208	Mirror-10	269	Sailor	76	Xi An	196
Augustus	130	Colossal	80	Gioconda	140	Mirror-20	270	Santa	84		
Baronet	88	Corda	188	Giudecca	98	Moby	72	Scacchi	257		
Beethoven	86	Corte	219	Gretel	37	Monet	185	Sem	220		
Beverly	291	Cortina	223	Hammam	190	Mozart	246	Senix	174		
Bijoux	247	Danieli	92	Hangar	68	Napoleon	124	Shell	253		
Bin	278	Deca	229	Hansel	36	Navy	69	Shower	261		
Bistrò	34	Doc	55	Harem	192	Nawa	194	Spiga	215		
Biva-50	303	Doge	94	Haunt	184	Negresco	96	Spring	248		
Blanche	160	Dolomiti	302	Heidi	59	Nettuno	108	Stella	232		
Bob Mini	272	Domus	172	Igor	40	Newton	285	Stelo	65		
Bon Bon	105	Dora	211	Impero	139	Norma	230	Step	292		
Bow	266	Dorothy	295	Kate	297	Opera	150	Stones	256		
Brandy	221	Driftwood	200	Kepler	30	Orangerie	234	Strauss	90		
Breeze	70	Drill	290	Klaus	56	Palio	214	Swan	154		
Brooklyn	61	Duca	173	Kraken	283	Palmares	123	Terry	107		
Ca' D'oro	113	Duchessa	299	Kronplatz	176	Pantheon	168	Teseo	122		
Ca' Foscari	112	Dynamo	265	Lancelot	138	Paper	197	Tiepolo	120		
Cabaret	111	Edith	206	Lawyer	305	Paris	152	Tintoretto	250		
Caesar	128	Electric	52	Le Roy	158	Pashà	134	Tirol	224		
Cage	47	Elegant	149	Liberty	142	Pavone	202	Tiziano	252		
Camelia	102	Elvis	286	Lilly	106	Pegaso	162	Tnt	45		
Camilla	216	Entry	237	Lilly Table	300	Peter	178	Toledo	259		



AMADEUS

Montatura in metallo cromato o dorato. Elementi decorativi in vetro soffiato e cristallo molato. Copricatena in velluto.

Pagina 119

LAMPADE A SOSPENSIONE

Pendant lamps / Suspensions / Pendelleuchten / Lámpara colgante / Люстры и подвесы



Triumph 28



Kepler 30



World 32



Igor 40



Plumber 42



Electric 52



Cesto 44



Tnt 45



Cage 47



Ampolla 50



Volt 48



Bistrò 34



Ruby 38



Gretel 37



Hansel 36



Klaus 56



Doc 55



Frida 54



Astrid 58



Up and Down 62



Brooklyn 61



Heidi 59



Tuly 64



Stelo 65



Mandarin 66



Presà 67



Hangar 68



Breeze 70



Metro 71



Navy 69



Moby 72



Fisherman 75



Sailor 76



Fiordi 77



Folk 74



Cantina 60



Colossal 80



Casanova 82



Redentore 78



Santa 84



Beethoven 86



Negresco 96



Strauss 90



Baronet 88



Danieli 92



Doge 94



Miramare 100



Giudecca 98



Camelia 102



Nettuno 108



Radetzky 109



Ca' Foscari 112



Ca' D'oro 113



Rialto 114



Antonietta 115



White Lady 104



Bon Bon 105



Praga 116



Windsor 117



Lilly 106



Maximilian 110



Alexander 118



Amadeus 119



Tiepolo 120



Canaletto 121



Candido 122



Teseo 122



Palmares 123



Napoleon 124



Florian 126



Impero 139



Gioconda 140



Liberty 142




ELECTRIC

Montatura in metallo rifinito corten. Cavo in tessuto. Portalampe in ceramica smaltata. Cavi in acciaio a lunghezza regolabile.

Pagina 52

LAMPADE A SOSPENSIONE

Pendant lamps / Suspensions / Pendelleuchten / Lámpara colgante / Люстры и подвесы



LAMPADE DA SOFFITTO

Ceiling lamps / Plafonniers / Deckenleuchten / Lámpara de techo / Потолочные светильники



Triumph 28



Plumber 42



Tnt 45



Winery 262



Caesar 128



Augustus 130



Pashà 134



Mozart 246



Bijoux 247



Fiore 246



Alba 146



Majestic 148



Elegant 149



Carlton 145



Martinez 144



Pavone 202



Harem 192



Norma 230



Bob Mini 272



Alfa 274



Foglia 226



Shell 253



Tintoretto 250



Tiziano 252



Tirol 224



Spring 248



BOB MINI

Montatura in metallo decorato effetto ruggine.
Diffusori orientabili con raccordo di cavo in tessuto
e gabbietta metallica nera.

Pagina 272

LAMPADE DA PARETE

Wall lamps / Appliques / Wandleuchten / Lámpara de pared / Настенные светильники



Triumph 28



Kepler 30



Igor 40



Plumber 42



Tnt 45



Reflector 280



Volt 48



Toledo 259



Limbo 260



Showder 261



Newton 285



Drill 290



Winery 262



Astrid 58



Cantina 60



Brooklyn 61



Sailor 76



Bob Mini 272



Alfa 274



Norma 230



Anfora 241



Harem 192



Hamam 190



Xi An 196



Santa 84



Fiocco 254



Ape 255



Foglia 226



Tirol 224



Carmen 258



Millennium 186



Chalet 198



Volterra 204



Stones 256



Scacchi 257



Carrara 256



Retrò 268



Arco 264



Cico 265



Lucciola 264



Bow 266



Mirror-10 269



Mirror-20 270



Dynamo 265

WINERY
































































Corpo luce con portalampane incorporato interamente in ceramica smaltata. Modello AP con assetto inclinato verso il basso.

Pagina 262



LAMPADE DA PARETE

Wall lamps / Appliques / Wandleuchten / Lámpara de pared / Настенные светильники

											
Redentore 78	Negresco 96	Amadeus 119	Tiepolo 120	Beethoven 86	Colossal 80	Baronet 88	Strauss 90	Ca' D'oro 113	Rialto 114		
											
Casanova 82	Danieli 92	Doge 94	Alexander 118	Canaletto 121	Miramare 100	Windsor 117	Maximilian 110	White Lady 104	Bon Bon 105	Teseo 122	
											
Florian 126	Impero 139	Gioconda 140	Liberty 142								
											
Giglio 208	Firenze 210	Dora 211	Palio 214	Cortina 223	Camilla 216	Champagne 217	Cascina 218	Corte 219	Artù 222		
											
Event 170	Terry 107	Domus 172	Blanche 160	Pegaso 162	Accademy 166	Violette 164	Pantheon 168	Senix 174	Flora 212	Spiga 215	
											
Paris 152	Coffee 180	Beverly 291	Peter 178	Kronplatz 176	Opera 150	Swan 154					
											
Caesar 128	Augustus 130	Evasione 136	Audi-77 137	Mozart 246	Pashà 134						
											
Alba 146	Carlton 145	Martinez 144	Elegant 149								



KEPLER

Catena e montatura in metallo verniciato nero opaco. Diffusori in vetro soffiato trasparente ambrato.

Pagina 30

LAMPADE DA TAVOLO E TERRA

Table and floor lamps / Lampes de table e lampadaires / Tischleuchten und Stehleuchten / Lámparas de sobremesa y de pie / Настольные лампы и торшеры



REFLECTOR

Montatura in metallo verniciato con effetto invecchiato. Diffusore orientabile con vetro trasparente stampato tipo vecchia auto.

Pagina 280



LAMPADE DA TAVOLO E TERRA

Table and floor lamps / Lampes de table e lampadaires / Tischleuchten und Stehleuchten / Lámparas de sobremesa y de pie / Настольные лампы и торшеры



MERMAID

Montatura interamente in metallo con finitura cromo o bianco antichizzato. Diffusori in vetro trasparente.

Pagina 238



A cluster of spherical pendant lights with glowing bulbs. The lights are arranged in a circular pattern, with a central hub and several arms extending outwards. Each arm holds a spherical glass globe containing a glowing filament bulb. The background is dark, making the lights stand out.

**FAMILY
AND PENDANT**



TRIUMPH

Montatura interamente in metallo con finitura ottone invecchiato. Modelli AP con cavo in tessuto con interruttore e spina.

Totally metal frame with antiqued brass finish. AP models with power cable coated with fabric with switch and plug included. / Structure complètement en métal avec finition en laiton vieilli. Modèle AP avec câble en tissu avec interrupteur et fiche. / Gestell vollkommen aus Metall Messing alt. Modelle AP mit Stoffkabel, Schalter und Stecker. / Armazón completamente en metal con acabado latón envejecido. Modelo AP con cable en tejido con interruptor y enchufe. / Арматура полностью из металла с латуневым покрытием и кстаревшим. Модель AP с проводом из ткани и выключателем и вилкой.



IP20
 ø 92 ↑ 66 cm
 max 8 x 60W E27
 160269 SP8



IP20
 ø 92 ↑ 41,5 cm
 max 8 x 60W E27
 160313 PL8



IP20
 → 5 ↑ 29 ↗ 31 cm
 max 2 x 60W E27
 160245 AP2



IP20
 → 4 ↑ 16 ↗ 62,5 cm
 max 1 x 60W E27
 160214 AP1



KEPLER

Catena e montatura in metallo verniciato nero opaco. Diffusori in vetro soffiato trasparente ambrato.

Matt black varnished metal chain and frame. Amber transparent blown glass diffusers. / Chaîne et structure en métal vernie noir mat. Diffuseurs en verre soufflé ambré transparent. / Kette und Gestell aus Metall schwarz matt lackiert. Lichtverteiler aus geblasenem Glas amber. / Cadena y armazón en metal barnizado negro opaco. Difusor en vidrio soplado transparente ambar. / Цепь и арматура из металла окрашенного матовой черной краской. Рассеиватель из прозрачного янтарного дутого стекла.



IP20
 ø 69 ↑ 66/145 cm
 max 18 x 40W E27
 162478 SP18



IP20
 ø 70 ↑ 58/140,5 cm
 max 12 x 40W E27
 162201 SP12



IP20
 → 38 ↑ 47 ↗ 23 cm
 max 3 x 40W E27
 187006 AP3

WORLD

Montatura in metallo. Diffusore in vetro soffiato trasparente. SP4 con paralumi in PVC rivestiti in tessuto. Copricatena in velluto.

Metal frame. Clear blown glass diffuser. SP4 model with PVC shades coated with fabric. Velvet chain cover. / Structure en métal. Diffuseur en verre soufflé transparent. SP4 avec abat-jour en PVC recouverts en tissu. Couvere chaîne en velours. / Gestell aus Metall. Lichtverteiler aus geblasenem Transparentglas. SP4 mit PVC-Schirmen mit Stoff bezogen. Kettenbezug aus Samt. / Armazón en metal. Difusor en vidrio soplado transparente. SP4 con pantalla en pvc revestido en tejido. Cubrecadena en terciopelo. / Арматура из металла. Рассеиватель из прозрачного дутого стекла. SP4 с абажурами пвх покрыты тканью. Цепь скрыта барзатной тканью.



Brunito



Cromo



⌋ ⊕ IP20

ø 61 ↑ 110/155 cm
max 4 x 40W E14

156330 SP4 Brunito
156347 SP4 Cromo



⌋ ⊕ IP20

ø 30 ↑ 78/117 cm
max 3 x 40W E14

156316 SP3 Brunito
156323 SP3 Cromo

BISTRÒ

Montatura in metallo verniciato nero. Diffusore in vetro, ambra, trasparente o fumè, soffiato e modellato artigianalmente.

Black enamel coated metal frame. Handcrafted blown amber, clear or smoky glass diffuser. / Monture en métal vernie en noir. Diffuseur en verre ambre, transparent ou fumé, soufflé et modelé artisanalement. / Gestell aus Metall schwarz lackiert. Lichtverteiler aus Glas, amber, transparent oder rauchfarbig, geblasen und handbearbeitet. / Armazòn en metal barnizado negro. Difusor en vidrio, ambar, transparente o fumè, soplado y modelado artesanalmente. / Арматура из металла окрашенного в черный. Рассеиватель из стекла, янтарное, прозрачное или сизое, дутое ручной работы.



IP20

ø 40 ↑ 70/125 cm
max 1 x 60W E27

163772 SP1 Round Ambra
120904 SP1 Round Fumè
120898 SP1 Round Trasparente

IP20

ø 24 ↑ 45/130 cm
max 1 x 60W E27

163789 SP1 Square Ambra
112312 SP1 Square Fumè
112305 SP1 Square Trasparente

IP20

ø 28 ↑ 30/125 cm
max 1 x 60W E27

163765 SP1 Plate Ambra
112343 SP1 Plate Fumè
112336 SP1 Plate Trasparente



HANSEL

Montatura in metallo verniciato nero opaco con inserto in corda. Diffusore in vetro trasparente ambrato con bordi nero opaco.

Matt black varnished metal frame with rope insert. Clear with amber effect glass diffuser with matt black edges. / Monture en métal vernie en noir mat avec partie en ficelle. Diffuseur en verre transparent ambré avec bords noir mat. / Gestell aus Metall schwarz matt lackiert mit Einsatz aus Seil. Lichtverteiler aus transparentem Glas amber mit Rändern schwarz matt. / Armazón en metal barnizado negro opaco con añadido en cuerda. Difusor en vidrio transparente ambar con bordes negro opaco. / Арматура из металла окрашенного в матовый черный с вставкой из шнура. Рассеиватель из прозрачного янтарного стекла с черным матовым бордом.



IP20

ø 16 ↑ 53/125 cm
max 1 x 60W E27

168579 SP1 Round



IP20

ø 14 ↑ 59/126 cm
max 1 x 60W E27

168609 SP1 Oval



IP20

ø 15,5 ↑ 52/116 cm
max 1 x 60W E27

168586 SP1 Square



GRETEL

Montatura in metallo rifinito in vernice nera opaca con applicazione in legno naturale. Diffusori in vetro soffiato trasparente. Cavi in tessuto nero.

Metal frame with matt black varnish finish with natural wood applications. Blown clear glass diffusers. Electrical cables covered with black fabric. / Monture en métal finie en vernis noir mat avec applications en bois naturel. Diffuseurs en verre soufflé transparent. Câbles en tissu noir. / Gestell aus Metall schwarz lackiert mit Naturholzeinsatz. Lichtverteiler aus geblasenem Glas transparent. Kabel aus Stoff schwarz. / Armazón en metal acabado en barniz negra opaca con aplicaciones en madera natural. Difusor en vidrio soplado transparente. Cables en tejido negro. / Арматура из металла окрашенного черной матовой краской и элементом из натурального дерева. Рассеиватели из дутого прозрачного стекла. Провода из черной ткани.



IP20

ø 50 ↑ 55/132,5 cm
max 5 x 60W E27

103174 SP5



IP20

→ 82 ↑ 50/131 ↑ 25 cm
max 4 x 60W E27

122557 SP4



IP20

ø 20 ↑ 50/145 cm
max 1 x 60W E27

122564 SP1

RUBY

Montatura in metallo cromato o bianco opaco.
Diffusore in vetro trasparente con decoro in rilievo. Cavo trasparente intrecciato.

Chrome or matt white metal frame. Clear glass diffuser with embossed decoration. Braided transparent power cable. / Structure en métal chromé ou blanc mat. Diffuseur en verre transparent avec décor en relief. Câble transparent torsadé. / Gestell aus Metall chrom oder weiß matt. Lichtverteiler aus Transparentglas mit Relief-Dekor. Verflochtenes, transparentes Kabel. / Armazón en metal cromado o blanco opaco. Difusor en vidrio transparente con decoración en relieve. Cable transparente entrelazado. / Арматура из металла в хrome или белой матовой. Рассеиватель из стекла с декорациями в рельефе. Провод прозрачный заплетенный.



⌚ ⌚ IP20

ø 38 ↑ 30/124 cm
max 5 x 40W E14
153094 SP5 Bianco
153100 SP5 Cromo



⌚ ⌚ IP20

ø 14,5 ↑ 31/124 cm
max 1 x 40W E14
153056 SP1 Bianco
152936 SP1 Cromo





Bianco



Nero



IGOR

Montatura in metallo con finitura opaca bianca o nera. Diffusore con lastre di vetro trasparente.

Metal body with white or black matt finish. Shade made of clear glass slabs. / Monture en métal avec finition mate blanche ou noire. Diffuseur avec plaques en verre transparentes. / Gestell aus Metall weiß matt oder schwarz matt lackiert. Lichtverteiler mit Transparentglasplatten. / Armazón en metal con acabado opaca blanca o negra. Difusor con lámina de vidrio transparente. / Арматура из металла окрашена белой или черной матовой краской. Рассеиватель из прозрачной стеклянной пластины.



⌋ ⊕ IP20

→ 91,5 ↑ 83,5/165 ↗ 17 cm
max 4 x 60W E27

149707 SP4 Bianco
092942 SP4 Nero



⌋ ⊕ IP20

→ 20,5 ↑ 53,5/136,5 ↗ 20,5 cm
max 1 x 60W E27

149691 SP1 Bianco
092850 SP1 Nero

⌋ ⊕ IP20

→ 17 ↑ 23 ↗ 13,5 cm
max 1 x 60W E27

149684 AP1 Bianco
092836 AP1 Nero



⌋ ⊕ IP20

→ 18,5 ↑ 26 ↗ 18,5 cm
max 1 x 60W E27

187396 TL1 Nero



⌋ ⊕ IP20

→ 30 ↑ 110 ↗ 30 cm
max 8 x 60W E27

187389 PT8 Nero



PLUMBER

Montatura con elementi idraulici in metallo.
 Finiture: nero opaco o nero antichizzato.
 Modello SP1 con cavo in tessuto intrecciato.

Frame composed of metal hydraulic fittings.
 Finished with matt black or antiqued black. SP1
 model with power cable covered with braided
 fabric. / Structure avec éléments hydrauliques en
 métal. Finitions: noir mat ou noir vieilli. Modèle SP1
 avec câble en tissu torsadé. / Gestell aus Metall-
 Hydraulikelementen. Ausführungen: schwarz matt
 oder schwarz antik. Modell SP1 mit verflochtenem
 Stoffkabel. / Armazón con elementos hidráulicos en
 metal. Acabados: negro opaco o negro envejecido.
 Modelo SP1 con cable en tejido entrelazado.
 / Арматура с водопроводными элементами
 из металла. Покрытие: черный матовый или
 античный. Модель SP1 с проводом из ткани
 заплетенный.



Nero

Vintage



IP20

→ 78 ↑ 40/98,5 ↘ 14
 max 5 x 60W E27

136738 SP5 Nero
 175355 SP5 Vintage



IP20

→ 11 ↑ 34/121 ↘ 5
 max 1 x 60W E27

155906 SP1 Nero
 187716 SP1 Vintage



IP20

→ 110,5 ↑ 10 ↘ 56 cm
 max 8 x 42W E27

136714 PLB Nero
 175331 PLB Vintage



IP20

→ 79 ↑ 10 ↘ 38,5 cm
 max 5 x 42W E27

136707 PL5 Nero
 175324 PL5 Vintage



IP20

→ 33,5 ↑ 33 ↘ 9,5 cm
 max 3 x 42W E27

142517 AP3 Nero
 175317 AP3 Vintage



IP20

→ 31 ↑ 18,5 ↘ 10 cm
 max 2 x 42W E27

136691 AP2 Nero



IP20

→ 40 ↑ 161 ↘ 23,5 cm
 max 2 x 60W E27

136721 PT2 Nero
 175348 PT2 Vintage



CESTO

Montatura e diffusore interamente in metallo modellato artigianalmente con finitura grezza. Cavo in tessuto.

Hand-shaped metal frame and diffuser with unrefined finish. Power cable coated with fabric. / Structure et diffuseur complètement en métal modelé artisanalement avec finition brute. Câble en tissu. / Gestell und Lichtverteiler vollkommen aus Metall, handwerklich modelliert mit Rohausführung. Kabel aus Stoff. / Armazón y difusor completamente en metal modelado artesanalmente con acabado tosco. Cable en tejido. / Арматура и рассеиватель из металла сделанного вручную с необработанным покрытием. Провод из ткани.



IP20

ø 48 ↑ 49/120 cm
max 1 x 60W E27

162416 SP1



TNT

Montatura con elementi idraulici in metallo rifinito con effetto ghisa. Corpo luce in cemento. Diffusore con gabbia metallica.

Frame composed of metal hydraulic fittings with cast iron finish. Concrete body. Metal cage diffuser. / Structure avec éléments hydrauliques en métal finis avec effet fonte. Corps lumineux en ciment. Diffuseur avec cage métallique. / Gestell aus Hydraulikelementen aus Metall mit Gusseisen-Effekt. Lichtkörper aus Zement. Lichtverteiler mit Metallkäfig. / Armazón con elementos hidráulicos en metal acabado con efecto hierro fundido. Cuerpo de luz en cemento. Difusor con jaula metálica. / Арматура с водопроводными элементами из металла. Корпус света из цемента. Рассеиватель с металлической клеткой.



IP20

→ 78 ↑ 49/143 ↘ 11 cm
max 4 x 60W E27

168166 SP4



IP20

ø 11 ↑ 45/133 cm
max 1 x 60W E27

168159 SP1



IP20

ø 11 ↑ 28 cm
max 1 x 60W E27

168197 PL1



IP20

→ 12,5 ↑ 31 ↘ 17 cm
max 1 x 60W E27

168180 AP1



CITRUS

Rosone in legno naturale. Corpo luce con elementi in multistrato di legno verniciato. Cavo in tessuto nero.

Natural wood ceiling cup. Body with painted multilevel wood elements. Power cable coated with black fabric. / Pavillon en bois naturel. Corps lumineux avec éléments en bois pour vrac verni. Câble en tissu noir. / Deckenrose aus Naturholz. Lichtkörper mit Elementen aus lackiertem Mehrschichtholz. Kabel aus Stoff schwarz. / Florönen madera natural. Cuerpo de luz con elementos en multicapas de madera barnizada. Cable en tejido negro. / Потолочная чаша из натурального дерева. Копрус света многослойный из окрашенного дерева. Провод из ткани.



IP20

ø 20 ↑ 45/146 cm
max 1 x 60W E27

159843 Citrus-1 SP1



IP20

ø 26 ↑ 40/134 cm
max 1 x 60W E27

159850 Citrus-2 SP1



IP20

ø 20 ↑ 40/142 cm
max 1 x 60W E27

159867 Citrus-3 SP1



CAGE

Montatura e diffusore in metallo smaltato bianco. Cavi elettrici regolabili in lunghezza.

Shiny white lacquered metal frame and diffuser. Electrical cables adjustable in length. / Monture et diffuseur en métal émaillés blanc. Câbles électriques réglables en longueur. / Gestell und Lichtverteiler aus Metall weiß matt lackiert. Elektrokabel höhenstellbar. / Armazón y difusor en metal esmaltado blanco. Cables eléctricos regulables en largo. / Арматура и рассеиватель из окрашенного металла в белый цвет. Электрический провод регулируется по длине.



IP20

ø 15,5 ↑ 30/160 cm
max 1 x 60W E27

122632 SP1 Plate



IP20

ø 15,5 ↑ 45/170 cm
max 1 x 60W E27

114927 SP1 Round



IP20

ø 17 ↑ 45/170 cm
max 1 x 60W E27

114910 SP1 Square



VOLT

Montatura interamente in metallo con finitura rame. Sospensione con cavo elettrico regolabile in lunghezza.

Totally metal frame with copper finish. Suspension version provided with electrical cable adjustable in length. / Monture totalement en métal avec finition en cuivre. Suspension avec câble électrique réglable en longueur. / Gestell vollständig aus Metall Kupfer. Pendelleuchte mit höheninstellbarem Elektrokabel. / Armazón completamente en metal con acabado cobre. Colgante con cable eléctrico ajustable en largo. / Арматура полностью из металла медевого покрытия. Подвес со стальным тросиком регулируем по длине.



IP20

→ 12 ↑ 40/133 ↘ 12 cm
max 1 x 60W E27

137124 SP1



IP20

→ 12 ↑ 30 ↘ 14,5 cm
max 1 x 60W E27

137117 AP1



IP20

→ 11,5 ↑ 35,5 ↘ 11,5 cm
max 1 x 60W E27

137131 TL1





AMPOLLA

Montatura e diffusore in metallo con finitura rame o smaltato nero opaco. Cavo elettrico regolabile in lunghezza.

Metal frame and diffuser with copper or lacquered matt black finish. Electrical cable adjustable in length. / Structure et diffuseur en métal avec finition en cuivre ou émaillé en noir mat. Câble électrique réglable en hauteur. / Gestell und Lichtverteiler aus Metall Kupfer oder schwarz matt lackiert. Elektrokabel höhenverstellbar. / Armazón y difusor en metal con acabado cobre o esmaltado negro opaco. Cable eléctrico ajustable en largo. / Арматура и рассеиватель из металла в меди или окрашена черно матовым. Электрический провод регулируется по длине.



<p>IP20</p> <p>ø 35 ↑ 55/120 cm max 1 x 60W E27</p> <p>148502 Ampolla-1 SP1 Nero 166209 Ampolla-1 SP1 Rame</p>	<p>IP20</p> <p>ø 20,5 ↑ 45/114 cm max 1 x 60W E27</p> <p>148151 Ampolla-2 SP1 Nero 167282 Ampolla-2 SP1 Rame</p>	<p>IP20</p> <p>ø 30 ↑ 60/120 cm max 1 x 60W E27</p> <p>148175 Ampolla-3 SP1 Nero 167367 Ampolla-3 SP1 Rame</p>	<p>IP20</p> <p>ø 39,5 ↑ 54/143 cm max 1 x 60W E27</p> <p>167497 Ampolla-4 SP1 Nero 167503 Ampolla-4 SP1 Rame</p>

ELECTRIC

Montatura in metallo rifinito corten. Cavo in tessuto. Portalampane in ceramica smaltata. Cavi in acciaio a lunghezza regolabile.

Metal frame with corten finish. Power cable coated with fabric. Enameled ceramic bulb socket. Steel wires adjustable in length. / Structure en métal finie corten. Câble recouvert en tissu. Douille en céramique émaillée. Câbles en acier à longueur réglable. / Gestell aus Metall Corten. Stoffkabel. Leuchtmittelhalter aus Keramik lackiert. Höheneinstellbare Stahlkabel. / Armazón en metal acabado corten. Cable en tejido. Portalàmparas en ceràmica esmaltada. Cables en acero con altura ajustable. / Арматура из металла покрыта кортеном. Провод из ткани. Патроны из керамики окрашенной. Стальные тросики регулируемые по длине.



⌚ Ⓧ IP20

→ 94 ↑ 29/176 ↗ 6 cm
max 8 x 60W E27

176369 SP8



⌚ Ⓧ IP20

→ 54 ↑ 29/176 ↗ 6 cm
max 4 x 60W E27

176352 SP4





FRIDA

Rosone e copriportalampada in metallo con finiture varie. Cavo in tessuto nero. Disponibile con diffusore in vetro.

Metal ceiling cup and bulb socket cover with various finishes. Power cable coated with black fabric. Available also with glass diffuser. / Pavillon et couvre douille en métal avec différentes finitions. Câble en tissu noir. Disponible avec diffuseur en verre. / Deckenrose und Leuchtmittelhalterabdeckung aus Metall in verschiedenen Farben. Kabel aus Stoff schwarz. Erhältlich mit Lichtverteiler aus Glas. / Florón y cubreportalámparas en metal con varios acabados. Cable en tejido negro. Disponible con difusor en cristal. / Потолочная чаша и закрывающие патроны разных покрытий. Провод из черной ткани. Доступен со стеклянным рассеивателем.



IP20

ø 10 ↑ 30/150 cm
max 1 x 60W E27

123851 SP1 Brunito
148977 SP1 Cromo
148984 SP1 Nero
123868 SP1 Rame Antico

IP20

→ 12 ↑ 29 ↗ 18 cm
max 1 x 60W E27

163321 AP1 Brunito
163338 AP1 Rame Antico

ø 27 ↑ 12 cm

169095 Vetro Cilindro

ø 21,5 ↑ 5,5 cm

169088 Vetro Cono



DOC

Rosone e copriportalampada in metallo con finiture varie. Cavo in tessuto nero. Interruttore incorporato al portalampada.

Metal ceiling cup and bulb socket cover with various finishes. Power cable coated with black fabric. Switcher integrated to the bulb socket. / Pavillon et couvre douille en métal avec différentes finitions. Câble en tissu noir. Interrupteur intégré à la douille. / Deckenrose und Leuchtmittelhalterabdeckung in verschiedenen Farben. Kabel aus Stoff schwarz. Schalter in der Lampenfassung eingebaut. / Florón y cubreportalámparas en metal con varios acabados. Cable en tejido negro. Interruptor incorporado al portalámparas. / Потолочная чаша и закрывающая лампочку колба из металла с разными покрытиями. Провод из черной ткани. Включатель встроенный в патрон.

ON
OFF

Lampada con interruttore integrato.



IP20

ø 10 ↑ 18/137 cm
max 1 x 60W E27

163109 SP1 Brunito
163116 SP1 Cromo
163154 SP1 Ottone
163161 SP1 Piombo
163123 SP1 Rame Antico

KLAUS

Rosone e copri portalampada in ceramica smaltata lucida. Cavo elettrico intrecciato rivestito in tessuto.

Lacquered ceramic ceiling cup and lamp sockets. Stranded electrical cable covered with fabric. / Pavillon et couvre douille en céramique émaillée brillante. Câble électrique torsadé et recouvert en tissu. / Deckenrose und Leuchtmittelhalter-Abdeckung aus Keramik glänzend lackiert. Elektrokabel geflochten, mit Stoff bezogen. / Florón y cubre portalámparas en cerámica esmaltada lúcida. Cable eléctrico entrelazado revestido en tejido. / Потолочная чаша и закрывающие патрон колбы из керамики глянцевой окраски. Электрический провод покрыт тканью.



IP20

ø 7 ↑ 15/259 cm
max 1 x 60W E27

134116 SP1 Bianco
135038 SP1 Nero





ASTRID

Montatura in metallo con finitura in brunito o vernice nera opaca. Cavo elettrico intrecciato rivestito in tessuto nero. Diffusore in vetro trasparente.

Metal frame with brass or matt black paint finish. Stranded electrical cable covered with black fabric. Clear glass diffuser. / Monture en métal avec finition brunie ou en vernis noir mat. Câble électrique torsadé recouvert en tissu noir. Diffuseur en verre transparent. / Gestell aus Metall, in brüniert ausgeführt oder schwarz matt lackiert. Verflochtenes Elektrokabel mit schwarzem Stoff überzogen. Lichtverteiler aus transparentem Glas. / Armazón en metal con acabado en bruñido o barniz negra opaca. Cable eléctrico entrelazado revestido en tejido negro. Difusor en vidrio transparente. / Арматура из металла с коричневым покрытием или окрашенным в черно-матовый цвет. Плетеный электрический провод покрыт чёрным полотном. Рассеиватель из прозрачного стекла.



IP20

→ 91,5 ↑ 30/120 ↘ 25 cm
max 3 x 60W E27

140018 SP3 Brunito
139975 SP3 Nero



IP20

→ 24,5 ↑ 24 ↘ 30 cm
max 1 x 60W E27

140001 AP1 Brunito
139951 AP1 Nero



HEIDI

Rosone e diffusore in ceramica smaltata bianca con decoro colorato dipinto a mano. Cavo in tessuto bianco.

White enameled ceramic ceiling cup and diffuser with hand painted decoration. Power cable coated with white fabric. / Pavillon et diffuseur en céramique émaillée en blanc avec décor coloré peint à la main. Câble en tissu blanc. / Deckenrose und Lichtverteiler aus Keramik weiß lackiert mit handbemalten Buntdekor. Kabel aus Stoff weiß. / Florón y difusor en cerámica esmaltada blanca con decoración coloreada pintada a mano. Cable en tejido blanco. / Потолочная чаша и рассеиватель из белой окрашенной керамики с цветными декорациями нанесенными вручную. Провод из белой ткани.



IP20

ø 26 ↑ 30/125 cm
max 1 x 60W E27

166346 SP1 D26 Giallo
172743 SP1 D26 Rosa
166315 SP1 D26 Tiffany



IP20

ø 21 ↑ 22/123 cm
max 1 x 40W E27

166339 SP1 D21 Giallo
172750 SP1 D21 Rosa
166278 SP1 D21 Tiffany







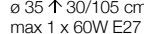
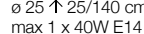
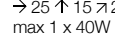


CANTINA

Montatura, diffusore e copriportalampada in metallo disponibile con varie finiture. Cavo elettrico rivestito in tessuto e intrecciato.

Metal frame, diffuser and lamp cover, available with different finishes. Electrical cable covered with stranded fabric. / Monture, diffuseur et couvre duille en métal, disponible en plusieurs finitions. Câble électrique recouvert en tissu et tressé. / Gestell, Lichtverteiler und Leuchtmittelhalterabdeckung aus Metall in verschiedenen Farben. Elektrokabel mit Stoff bezogen und geflochten. / Armazón, difusor y cubreportalámpara en metal disponible con varios acabados. Cable eléctrico revestido en tejido entrelazado. / Арматура, рассеиватель и патрон из металла доступны в разных покрытиях. Электрический шнур переплетён и покрыт полотном.



  	  	  
<p>IP20</p> <p>ø 35 ↑ 30/105 cm max 1 x 60W E27</p> <p>112701 SP1 Big Brunito 112732 SP1 Big Rame</p>	<p>IP20</p> <p>ø 25 ↑ 25/140 cm max 1 x 40W E14</p> <p>089768 SP1 Small Brunito 088259 SP1 Small Rame</p>	<p>IP20</p> <p>→ 25 ↑ 15 ↗ 29 cm max 1 x 40W E14</p> <p>112626 AP1 Brunito 112695 AP1 Rame</p>



BROOKLYN

Montatura in metallo con finitura in brunito. Diffusore in cemento. Sospensioni con cavo in tessuto nero.

Metal frame with antique brass finish. Concrete diffuser. Suspension lamps with power cable coated with black fabric. / Structure en métal avec finition brunie. Diffuseur en ciment. Suspensions avec câble en tissu noir. / Gestell aus Metall brüniert. Lichtverteiler aus Zement. Pendelleuchten mit Kabel aus Stoff schwarz. / Armazón en metal con acabado en cuero. Difusor en cemento. Colgantes con cable en tejido negro. / Арматура из металла окрашена коричневым. Рассеиватель из цемента. Подвесы с проводами из черной ткани.

  	  	  
<p>IP20</p> <p>ø 35 ↑ 25/118 cm max 1 x 60W E27</p> <p>153445 SP1 D35</p>	<p>IP20</p> <p>ø 25 ↑ 24/118 cm max 1 x 60W E27</p> <p>153438 SP1 D25</p>	<p>IP20</p> <p>→ 25 ↑ 13 ↗ 30 cm max 1 x 60W E27</p> <p>153421 AP1</p>

UP AND DOWN

Montatura in metallo rifinito con vernice nera opaca. Copri portalampade e viti in metallo brunito. Diffusori regolabili in altezza individualmente con sistema a contrappeso.

Metal frame with matt black enamel finish. Brass metal lamp socket covers and screws. Diffusers are individually adjustable by means of a counterweight system. / Monture en métal finie avec vernis noir mat. Couvercle douille et vis en métal bruni. Diffuseurs réglables en hauteur individuellement avec système contrepoids. / Gestell aus Metall schwarz matt lackiert. Leuchtmittelhalter-Abdeckungen und Schrauben aus Metall brüniert. Lichtverteiler unabhängig mit Gegengewicht-System höhenstellbar. / Armazón en metal acabado con barniz negra opaca. Cubre portalámparas y tornillos en metal bruñido. Difusores ajustables en largo individualmente con sistema a contrapeso. / Арматура из металла окрашена черной матовой краской. Закрывающие патрон колбы и винты из коричневого металла. Рассеиватели регулируются по высоте отдельно системой противовеса.



⌋ ⊕ IP20

→ 123 ↑ 110/268,5 ↗ 26 cm
max 3 x 60W E27

136349 SP3



⌋ ⊕ IP20

ø 25,5 ↑ 105/260 cm
max 1 x 60W E27

136332 SP1





TULY

Rosone e diffusore in metallo rifinito con vernice opaca. Diffusore smaltato bianco all'interno con elemento decorativo in legno.

Metal ceiling cup- diffuser with matt coating. Diffuser is white enameled inside and implemented with a wooden detail. / Pavillon et diffuseur en métal finis avec vernis mat. Diffuseur blanc émaillé à l'intérieur avec élément décoratif en bois. / Deckenrose und Lichtverteiler aus Metall matt lackiert. Lichtverteiler innen weiß lackiert mit Dekorelement aus Holz. / Florón y difusor en metal acabado con barniz opaca. Difusor esmaltado blanco en el interior con elementos decorativos en madera. / Потолочная чаша и рассеиватель из металла матовой окраски. Рассеиватель окрашен белым внутри с декоративным элементом из дерева.




IP20

ø 27,5 ↑ 55/120 cm
max 1 x 60W E27
134246 SP1 Big



IP20

ø 20 ↑ 50/117 cm
max 1 x 60W E27
134239 SP1 Small



STELO

Montatura e diffusore in metallo con finitura in vernice nera opaca. Diffusore decorato internamente con smalto lucido rosso.

Metal frame and diffuser with matt black paint finish. Diffuser covered with red lacquer inside. / Monture et diffuseur en métal avec finition en vernis noir mat. Diffuseur décoré à l'intérieur avec émail rouge brillant. / Gestell und Lichtverteiler aus Metall schwarz matt lackiert. Lichtverteiler innen mit roter Lack dekoriert. / Armazòn y difusor en metal con acabado en barniz negra opaca. Difusor decorado en el interior con esmalte lúcido rojo. / Арматура и рассеиватель из металла окрашены в черный матовый цвет. Внутри рассеиватель украшен глянцевой красной краской.



IP20

ø 35 ↑ 45/150 cm
max 1 x 60W E27
132600 SP1



IP20

ø 35 ↑ 164,5 cm
max 1 x 60W E27
132617 PT1



MANDARIN

Montatura e diffusore in metallo. Interno rifinito con smalto bianco. Cavo elettrico regolabile in lunghezza.

Metal frame and diffuser. White enamel inside. Electrical cable adjustable in length. / Monture et diffuseur en métal. À l'intérieur fini avec émail blanc. Câble électrique réglable en longueur. / Gestell und Lichtverteiler aus Metall. Innen weiß lackiert. Elektrokabel höhenverstellbar. / Armazón y difusor en metal. Interior acabado con esmalte blanco. Cable eléctrico ajustable en largo. / Арматура и рассеиватель из металла. Внутренняя часть белого цвета. Электрический шнур регулируется по длине.



Bianco



IP20

ø 50 ↑ 25/120 cm
max 1 x 60W E27

087276 SP1 Bianco
087283 SP1 Cromo



PRESA

Montatura e diffusore in metallo cromato. Interno smaltato bianco. Cavo elettrico regolabile in lunghezza.

Metal body and diffuser. White enamel coating inside. Electrical cable adjustable in length. / Monture et diffuseur en métal chromé. Émaillé en blanc à l'intérieur. Câble électrique réglable en longueur. / Halterung und Lichtverteiler aus Metall chrom. Innen weiß lackiert. Elektrokabel höhenverstellbar. / Armazón y difusor en metal cromado. Interior con esmalte blanco. Cable eléctrico ajustable en largo. / Арматура и рассеиватель из металла в хроме. Внутренняя часть окрашена в белый. Электрический шнур регулируется по длине.



IP20

ø 27 ↑ 45/125 cm
max 1 x 60W E27

037332 SP1



HANGAR

Montatura e diffusore in alluminio anodizzato. Interno smaltato bianco. Cavo elettrico regolabile in lunghezza.

Anodized aluminium body and diffuser. Enamelled white inside. Electrical cable adjustable in length. / Monture et diffuseur en aluminium anodisé. Émaillé en blanc à l'intérieur. Câble électrique réglable en longueur. / Gestell und Lichtverteiler aus eloxiertem Aluminium. Innen weiß lackiert. Elektrokabel höhenverstellbar. / Armazón y difusor en aluminio anodizado. Interior esmaltado blanco. Cable eléctrico ajustable en largo. / Арматура и рассеиватель из анодированного алюминия. Внутренняя часть окрашена в белый. Электрический шнур регулируется по длине.



⌚ Ⓧ IP20

ø 32 ↑ 55/170 cm
max 1 x 60W E27

100326 SP1 Alluminio
100340 SP1 Bianco
100333 SP1 Nero

NAVY

Montatura e diffusore in metallo con varie finiture. Interno smaltato bianco. Cavo elettrico regolabile in lunghezza.

Metal frame and diffuser with different finishes. White enamel inside. Electrical cable adjustable in length. / Monture et diffuseur en métal avec plusieurs finitions. Émaillé en blanc à l'intérieur. Câble électrique réglable en longueur. / Halterung und Lichtverteiler aus Metall in verschiedenen Farben. Innen weiß lackiert. Elektrokabel höhenverstellbar. / Armazón y difusor en metal con varios acabados. Interior esmaltado blanco. Cable eléctrico ajustable en largo. / Арматура и рассеиватель из металла в разных отделках. Внутренняя часть окрашена в белый цвет. Электрический провод регулируется по длине.



⌚ Ⓧ IP20

ø 26 ↑ 35/120 cm
max 1 x 60W E27

020716 SP1 Alluminio
020723 SP1 Brunito
020730 SP1 Cromo
020747 SP1 Rame



BREEZE

Montatura e diffusore in metallo. Interno smaltato in bianco. Cavo elettrico regolabile in lunghezza.

Metal body and diffuser. Enameled white inside. Electrical cable adjustable in length. / Monture et diffuseur en métal. L'intérieur est émaillé en blanc. Câble électrique réglable en longueur. / Gestell und Lichtverteiler aus Metall. Innen weiß lackiert. Elektrokabel höhenverstellbar. / Armazón y difusor en metal. Interno esmaltado en blanco. Cable eléctrico ajustable en largo. / Арматура и рассеиватель из металла. Внутренняя часть окрашена белым. Электрический шнур регулируется по длине.



IP20

ø 23,5 ↑ 43/130 cm
max 1 x 60W E27

137681 SP1



METRO

Montatura e diffusore in metallo. Interno smaltato in bianco. Cavo elettrico regolabile in lunghezza.

Metal body and diffuser. Enameled white inside. Electrical cable adjustable in length. / Monture et diffuseur en métal. L'intérieur est émaillé en blanc. Câble électrique réglable en longueur. / Gestell und Lichtverteiler aus Metall. Innen weiß lackiert. Elektrokabel höhenverstellbar. / Armazón y difusor en metal. Interno esmaltado en blanco. Cable eléctrico ajustable en largo. / Арматура и рассеиватель из металла. Внутренняя часть окрашена белым. Электрический шнур регулируется по длине.



IP20

ø 27,5 ↑ 40/130 cm
max 1 x 60W E27

139098 SP1



MOBY

Montatura e diffusore in metallo con interno bianco e varie finiture all'esterno. Modello in gesso con decori in rilievo.

Metal frame and diffuser with white inside and different coatings outside. Gypsum model with embossed decoration. / Monture et diffuseur en métal avec l'intérieur blanc et différentes finitions à l'extérieur. Modèle en plâtre avec décorations en relief. / Gestell und Lichtverteiler aus Metall innen weiß, außen in verschiedenen Farben. Modell aus Gips mit Relief-Dekor. / Armazón y difusor en metal con el interior blanco y varios acabados al exterior. Modelo en yeso con decoraciones en relieve. / Арматура и рассеиватель из металла с внутренней частью белой и разными снаружи. Модель из гипса с рельефными декорациями.



⌚ IP20

ø 35 ↑ 35/120 cm
max 1 x 60W E27

102054 SP1 Alluminio
160825 SP1 Azzurro
102047 SP1 Bianco
170657 SP1 Corten

093680 SP1 Cromo
134352 SP1 Gesso
160818 SP1 Giallo
160832 SP1 Grigio

093659 SP1 Nero
093697 SP1 Rame
152769 SP1 Rosso





FOLK

Rosone e diffusore in metallo decorato con effetto ossidato. Parabola interna ondulata e smaltata bianca. Cavo in tessuto nero.

Metal ceiling cup and diffuser decorated with an oxidized effect. Corrugated white enameled internal parable. Power cable coated with black fabric. / Pavillon et diffuseur en Métal décorés avec effet oxydé. Parabole Interne ondulée et émaillée en blanc. Câble en tissu noir. / Deckenrose und Lichtverteiler aus Metall, mit oxidiertem Effekt dekoriert. Innere, gewellte Scheibe weiß lackiert. Stoffkabel schwarz. / Floròn y difusor en metal acabado con efecto oxidado. Pantalla interna ondulada y esmaltada blanca. Cable en tejido negro. / Потолочная чаша из металла украшенного под окисленный вид. Внутренняя парабола выгнута и окрашена в белый. Провод из черной ткани.



IP20
→ 72 ↑ 30/104 ↘ 18 cm
max 3 x 60W E27
174235 SP3



IP20
ø 50 ↑ 50/150 cm
max 1 x 60W E27
174228 SP1 D50



IP20
ø 40 ↑ 42/147 cm
max 1 x 60W E27
174211 SP1 D40



IP20
ø 18 ↑ 36/138 cm
max 1 x 60W E27
174204 SP1 D18



FISHERMAN

Corpo luce interamente in metallo con finitura in cromo, rame o in vernice nera opaca. Diffusore in lastra di vetro serigrafato bianco.

Totally metal body with chrome, copper or matt black enamel finish. White silkscreen-printed glass diffuser. / Corps lumineux complètement en métal avec finition en chrome, cuivre ou vernis noir mat. Diffuseur en plaque de verre sérigraphié en blanc. / Lichtkörper vollständig aus Metall, in chrom, Kupfer oder schwarz matt lackiert erhältlich. Lichtverteiler aus Glasplatte weiß serigraphiert. / Cuerpo de luz completamente en metal con acabado en cromo, cobre o en barniz negra opaca. Difusor en lámina de vidrio serigrafado blanco. / Корпус света полностью из металла в хромовом, медевом или черно-матовом цвете. Рассеиватель из стеклянной пластины трафаретной белой печати.



Rame



Nero



IP20
ø 48,5 ↑ 75/145 cm
max 1 x 60W E27
125824 SP1 Cromo
125831 SP1 Nero
134871 SP1 Rame



SAILOR

Corpo luce a cupola in metallo con varie finiture e smaltato bianco all'interno. Diffusore in vetro soffiato con effetto rustico.

Dome-shaped metal frame with different finishes and white enamel inside. Blown glass diffuser with rustic effect. / Corps lumineux en dôme en métal avec plusieurs finitions et émaillé en blanc à l'intérieur. Diffuseur en verre soufflé avec effet rustique. / Kuppel-Lichtkörper in verschiedenen Farben und innen weiß lackiert. Lichtverteiler aus geblasenem Glas mit Rustikal-Effekt. / Cuerpo de luz a cúpula en metal con varios acabados y esmaltado blanco al interior. Difusor en vidrio soplado con efecto rústico. / Корпус света в виде купола из металла с разными покрытиями и белой окраски внутри. Рассеиватель из дутого стекла деревенского стиля.



IP20

ø 43 ↑ 50/160 cm
max 1 x 60W E27

025285 SP1 D43 Brunito
025315 SP1 D43 Rame



IP20

ø 29 ↑ 45/155 cm
max 1 x 60W E27


025308 SP1 D29 Brunito
025278 SP1 D29 Rame



IP20

→ 20,5 ↑ 32 ↗ 26,5 cm
max 1 x 60W E27

025261 AP1 D20 Brunito
025292 AP1 D20 Rame



FIORDI

Corpo luce in metallo, disponibile con finitura in alluminio spazzolato, brunito, rame o smalto nero. Diffusore in vetro trasparente soffiato e rifinito artigianalmente.

Metal body, available with brushed aluminum, chrome, antique brass, copper or black enamel finish. Blown and hand finished clear glass diffuser. / Corps lumineux en métal, disponible avec finition en aluminium brossé, bruni, cuivre ou émaillé noir. Diffuseur en verre transparent soufflé et fini artisanalement. / Lichtkörper aus Metall, in Aluminium gebürstet, brüniert, Kupfer oder schwarz lackiert erhältlich. Lichtverteiler aus geblasenem Glas transparent und handbearbeitet. / Cuerpo de luz en metal, disponible con acabado en aluminio cepillado, brüniado, rame o esmalte negro. Difusor en vidrio transparente soplado y acabado artesanalmente. / Корпус света из металла, доступен в алюминиевом, коричневом, медовом или черном цветах. Рассеиватель из прозрачного дутого стекла ручной работы.



IP20

ø 40 ↑ 68/158 cm
max 1 x 60W E27

022819 SP1 Alluminio
005041 SP1 Brunito
122052 SP1 Nero
004983 SP1 Rame



REDESTORE

Montatura in metallo cromato. Elementi decorativi in vetro soffiato e cristallo molato. Copricatena in velluto.

Chrome metal frame. Blown glass and cut crystals decorative elements. Velvet chain cover. / Structure en métal chromé. Éléments décoratifs en verre soufflé et cristal biseauté. Couvere chaîne en velours. / Gestell aus Metall chrom. Dekorelemente aus geblasenem Glas und abgeschliffenem Kristall. Kettenbezug aus Samt. / Armazón en metal cromado. Elementos decorativos en vidrio soplado y cristal amolado. Cubrecadena en terciopelo. / Арматура из метлла в хроме. Декоративные элементы из дутого стекла и хрустала с фаетом. Цепь скрыта бархатной тканью.



⌋ ⊕ IP20

ø 102 ↑ 145/254 cm
max 18 x 40W E14
176291 SP18



⌋ ⊕ IP20

ø 84 ↑ 95/205 cm
max 8 x 40W E14
187457 SP8



⌋ ⊕ IP20

ø 75 ↑ 85/193 cm
max 6 x 40W E14
187440 SP6



⌋ ⊕ IP20

→ 40 ↑ 22 ↗ 30 cm
max 2 x 40W E14
187433 AP2





COLOSSAL

Montatura e dettagli in metallo cromato. Bracci in vetro soffiato trasparente o con interno di colore grigio o bianco avorio. Pendagli ed elementi decorativi in vetro trasparente e cristallo molato. Copricatena in velluto.

Chrome metal frame and details. Blown clear glass arms with smoky grey or ivory white inner side. Transparent glass and cut crystal pendants and decorative elements. Velvet chain cover. / Monture et détails en métal chromé. Bras en verre soufflé transparent ou avec l'intérieur de couleur gris ou blanc ivoire. Pampilles et éléments décoratifs en verre transparent et cristal biseauté. Couvercle chaîne en velours. / Gestell und Details aus Metall chrom. Arme aus geblasenem Transparentglas, innen grau oder elfenbein. Anhänger und Dekorelemente aus Transparentglas und Kristall geschliffen. Kettenbezug Samt. / Armazón y detalles en metal cromado. Brazos en cristal soplado transparente, fumè con interno de color gris o blanco marfil. Colgantes y elementos decorativos en vidrio transparente y cristal amolado. Cubre cadena en terciopelo. / Арматура и детали из металла с хромом. Рожки из прозрачного дутого стекла или серого с серым цветом внутри или цвета слоновой кости. Подвесы и декоративные элементы из прозрачного стекла и хрусталем с фацетом. Цепь скрыта бархатной тканью.



IP20

ø 95 ↑ 90/265 cm
max 15 x 40W E14

081564 SP15 Avorio
081526 SP15 Grigio
114170 SP15 Trasparente

IP20

ø 78 ↑ 85/160 cm
max 8 x 40W E14

081557 SP8 Avorio
081519 SP8 Grigio
114187 SP8 Trasparente

IP20

ø 66 ↑ 80/160 cm
max 6 x 40W E14

081540 SP6 Avorio
081502 SP6 Grigio
114194 SP6 Trasparente

IP20

→ 38 ↑ 38 ↑ 18 cm
max 2 x 40W E14

081533 AP2 Avorio
081496 AP2 Grigio
114200 AP2 Trasparente

Trasparente



CASANOVA

Lampadario in vetro soffiato e lavorato a mano con copri portalampade e dettagli in metallo cromato. Disponibile trasparente, bianco, multicolor o fumè.

Blown and hand finished glass chandelier with chrome metal socket covers and details. Available in clear, white, multicolor or smoky grey. / Lustre en verre soufflé et travaillé à la main avec cache douilles et détails en métal chromé. Disponible en transparent, blanc, multi color ou fumé. / Leuchte aus Glas, geblasen und handgearbeitet, Leuchtmittelhalterabdeckungen und Details aus Metall chrom. Erhältlich in transparent, weiß, mehrfarbig oder Rauchglas. / Colgante en vidrio soplado trabajado a mano con cubre portalámparas y detalles en metal cromado. Disponible transparente, blanco, multicolor o fumé. / Люстра из дутого стекла ручной работы с закрывающими патроны стаканчиками и деталями из металла с хромом. Доступны в прозрачном, белом, цветном и сером цвете.



IP20

ø 120 ↑ 95/167 cm
max 16 x 40W E14

094120 SP16 Bianco
104812 SP16 Color
095639 SP16 Fumè
044248 SP16 Trasparente



IP20

ø 88 ↑ 81/168 cm
max 12 x 40W E14

094052 SP12 Bianco
104799 SP12 Color
095622 SP12 Fumè
070186 SP12 Trasparente



IP20

ø 88 ↑ 70/156 cm
max 8 x 40W E14

094045 SP8 Bianco
104775 SP8 Color
095615 SP8 Fumè
044255 SP8 Trasparente



IP20

→ 54 ↑ 30 ↗ 37 cm
max 2 x 40W E14

116617 AP2 Bianco
116624 AP2 Fumè
116600 AP2 Trasparente





SANTA

Lampadario in vetro trasparente soffiato e lavorato a mano. Dettagli in metallo cromato. Copricatena in velluto. Applique disponibile anche con finitura oro e graniglia sul vetro.

Handmade clear glass chandelier. Chrome metal details. Velvet chain cover. Wall bracket available also with gold finish and grit on the glass. / Lustre en verre transparent soufflé et travaillé à la main. Détails en métal chromé. Couver chaîne en velours. Applique disponible même avec finition en or et grénaille sur le verre. / Leuchte aus Transparentglas, geblasen und handgearbeitet. Details aus Metall chrom. Kettenbezug aus Samt. Wandleuchte erhältlich auch in gold, mit Splittdekor auf dem Glas. / Lámpara colgante en vidrio transparente soplado y trabajado a mano. Detalles en metal cromado. Cubrecadena en terciopelo. Lámpara de pared disponible también con acabado oro y arenilla en el cristal. / Люстра из прозрачного дутого стекла ручной работы. Детали из металла в хроме. Цепь скрыта бархатной тканью. Бра доступны также в золотистом виде с гранулированным стеклом.



⌋ ⌋ IP20

ø 120 ↑ 145/223 cm
max 18 x 40W E14

142227 SP18 Trasparente



⌋ ⌋ IP20

ø 90 ↑ 90/160 cm
max 8 x 40W E14

103518 SP8 Trasparente



⌋ ⌋ IP20

ø 80 ↑ 90/160 cm
max 6 x 40W E14

103501 SP6 Trasparente



⌋ ⌋ IP20

→ 38,5 ↑ 24 ↗ 23 cm
max 1 x 40W E14

087375 AP1 Big Oro



⌋ ⌋ IP20

→ 24,5 ↑ 22 ↗ 16 cm
max 1 x 40W E14

013046 AP1 Small Oro

087368 AP1 Big Trasparente 013060 AP1 Small Trasparente



BEETHOVEN

Lampadario in vetro trasparente soffiato e lavorato a mano. Montatura e dettagli in metallo rifinito in cromo. Copricatena in velluto.

Blown and hand finished clear glass chandelier. Chrome metal frame and details. Velvet chain cover. / Lustre en verre soufflé transparent et travaillé à la main. Monture et détails en métal finis en chrome. Couvercle chaîne en velours. / Lampe aus Transparentglas, geblasen und handgearbeitet. Gestell und Details aus Metall chrom. Kettenbezug aus Samt. / Colgante en vidrio transparente soplado y trabajado a mano. Armazón y detalles en metal acabado en cromo. Cubrecadena en terciopelo. / Люстра из прозрачного дутого стекла ручной работы. Арматура и детали из металла с хромом. Скрывающая цепь ткань из бархата.



⌋ ⌋ IP20

ø 130 ↑ 100/232 cm
max 16 x 40W E14
103426 SP16

⌋ ⌋ IP20

ø 112 ↑ 92/224 cm
max 12 x 40W E14
103419 SP12

⌋ ⌋ IP20

→ 52 ↑ 55,5 ↑ 30 cm
max 2 x 40W E14
103433 AP2



BARONET

Montatura in metallo dorato. Elementi decorativi in vetro soffiato e cristallo molato. Copri catena in velluto.

Golden metal frame. Decorative elements made of blown glass and cut crystals. Velvet chain cover. / Structure en métal doré. Éléments décoratifs en verre soufflé et cristal biseauté. Couvercle chaîne en velours. / Gestell aus Metall gold. Dekorelemente aus geblasenem Glas und geschliffenem Kristall. Kettenbezug aus Samt. / Armazón en metal dorado. Elementos decorativos en vidrio soplado y cristal amolado. Cubre cadena en terciopelo. / Арматура из золотистого металла. Декоративные элементы из дутого стекла и хрусталя с факетом.



⌋ ⊕ IP20

ø 88 ↑ 80/100 cm
max 15 x 40W E14
168289 SP15



⌋ ⊕ IP20

ø 60 ↑ 76/96 cm
max 5 x 40W E14
168258 SP5



⌋ ⊕ IP20

→ 32 ↑ 36 ↗ 28 cm
max 2 x 40W E14
081748 AP2



STRAUSS

Montatura e dettagli in metallo con finitura oro rosa. Bracci in vetro soffiato trasparente. Elementi decorativi in cristallo ambrato. Copricatena in velluto.

Metal frame and details with rose gold finish. Blown clear glass arms. Amber crystal decorative elements. Velvet chain cover. / Monture et détails en métal avec finition en or rose. Bras en verre soufflé transparent. Éléments décoratifs en cristal ambré. Couvercle en velours. / Gestell und Details aus Metall in Roségold ausgeführt. Arme aus transparentem geblasenem Glas. Dekorelemente aus Kristall ambar. Kettenverkleidung aus Samt. / Armazón y detalles con acabado oro rosa. Brazos en vidrio soplado transparente. Elementos decorativos en cristal ambar. Cubrecadena en terciopelo. / Арматура и детали из металла золотисто-розового цвета. Рожки из дутого прозрачного стекла. Декоративные элементы из янтарного хрусталя. Цепь скрыта бархатной тканью.



⌋ ⊕ IP20

ø 85 ↑ 91/200 cm
max 18 x 40W E14
140629 SP18



⌋ ⊕ IP20

ø 84,5 ↑ 76/203 cm
max 12 x 40W E14
140612 SP12



⌋ ⊕ IP20

ø 50,5 ↑ 75/190 cm
max 6 x 40W E14
140605 SP6



⌋ ⊕ IP20

→ 43 ↑ 23 ↗ 22,5 cm
max 2 x 40W E14
140599 AP2





Trasparente



DANIELI

Montatura in metallo cromato o dorato. Elementi decorativi in vetro soffiato trasparente o ambrato. Copricatena in velluto.

Chrome or gold metal frame. Amber or transparent blown glass decorative elements. Velvet chain cover. / Structure en métal chromé ou doré. Éléments décoratifs en verre soufflé transparent ou ambré. Couvre chaîne en velours. / Gestell aus Metall chrom oder gold. Dekorelemente aus geblasenem Glas transparent oder ambré. Kettenbezug aus Samt. / Armazón en metal cromado o dorado. Elementos decorativos en vidrio soplado transparente o ambar. Cubre cadena en terciopelo. / Арматура из металла в хроме или золоте. Декоративные элементы из дутого прозрачного или янтарного стекла. Цепь скрыта бархатной танью.



⌋ ⊕ IP20

ø 85 ↑ 83/150 cm
max 8 x 40W E14
159973 SP8 Ambra
159980 SP8 Trasparente



⌋ ⊕ IP20

ø 85 ↑ 86/154 cm
max 6 x 40W E14
159942 SP6 Ambra
159959 SP6 Trasparente



⌋ ⊕ IP20

→ 36 ↑ 26 ↗ 25 cm
max 2 x 40W E14
159935 AP2 Ambra
159966 AP2 Trasparente



Ambra



Bianco



DOGE

Lampadario in vetro, trasparente o bianco, soffiato e lavorato a mano. Montatura e dettagli in metallo rifinito in cromo.

Hand-shaped blown clear or white glass chandelier. Chrome metal frame and details. / Lustre en verre transparent ou blanc, soufflé et travaillé à la main. Monture et détails en métal finis en chrome. / Leuchte aus Glas, transparent oder weiß, geblasen und handgearbeitet. Gestell und Details aus Metall chrom. / Colgante en vidrio, transparente o blanco, soplado y trabajado a mano. Armazón y detalles en metal acabado en cromo. / Люстра из прозрачного или белого дутого стекла ручной работы. Арматура и детали из металла покрытого в хром.



IP20

ø 91 ↑ 90/165 cm
max 12 x 40W E14

168883 SP12 Bianco
168906 SP12 Trasparente



IP20

ø 75 ↑ 70/155 cm
max 9 x 40W E14

113661 SP9 Bianco
044453 SP9 Trasparente



IP20

ø 75 ↑ 70/150 cm
max 6 x 40W E14

113678 SP6 Bianco
044422 SP6 Trasparente



IP20

→ 48 ↑ 33 ↗ 23,5 cm
max 2 x 40W E14

113654 AP2 Bianco
044392 AP2 Trasparente



Trasparente



NEGRESKO

Montatura in metallo con finitura in cromo o dorata. Bracci in vetro soffiato trasparente con interno dorato nella versione oro. Centrale composto da blocchi di cristallo molato. Elementi decorativi in vetro trasparente e cristallo molato. Copricatena in velluto.

Metal frame with chrome or golden finish. Golden version with blown and gilded inside glass arms. Main structure composed of cut crystal blocks. Clear glass and cut crystal decorative elements. Velvet chain cover. / Monture en métal avec finition en chrome ou dorée. Bras en verre soufflé transparent et doré à l'intérieur dans la version en or. Partie centrale composée par blocques en cristal poli. Éléments décoratifs en verre transparent et cristal poli. Couvre chaîne en velours. / Gestell aus Metall, chrom oder gold. Arme aus geblasenem transparentem Glas, innen vergoldet in der Gold-Variante. Mittelteil bestehend aus geschliffenen Kristallblocks. Dekorelemente aus transparentem Glas und geschliffenem Kristall. Kettenverkleidung aus Samt. / Armazón en metal con acabado en cromo o dorado. Brazos en vidrio soplado transparente con el interior dorado en la versión oro. Central compuesto por bloques de cristal tallado. Elementos decorativos en vidrio transparente y cristal tallado. Cubre cadena en terciopelo. / Арматура из металла в хромовом и золотистом покрытиях. Рожки из прозрачного дутого стекла с позолоченным покрытием в версии золото. Центральная часть состоит из хрустальных блоков с фаетом. Декоративные элементы из прозрачного стекла и хрусталя с фаетом. Цепь скрыта бархатной цепью.



ø 85 ↑ 70/110 cm
max 10 x 40W E14
087771 SP10 Oro
141060 SP10 Trasparente



ø 73,5 ↑ 80/155 cm
max 8 x 40W E14
087764 SP8 Oro
141053 SP8 Trasparente



→ 25,5 ↑ 25 ↗ 31 cm
max 2 x 40W E14
087757 AP2 Oro
141046 AP2 Trasparente

Oro





GIUDECCA

Lampadario in vetro soffiato lavorato a mano con dettagli in metallo cromato. Pendagli con ottagononi e gocce in cristallo molato. Copricatena in velluto.

Blown and hand finished glass chandelier with chrome details. Crystal pendants composed of octagons and drops. Velvet chain cover. / Lustre en verre soufflé travaillé à la main avec détails en métal chromé. Pampilles avec octogones et gouttes en cristal poli. Couver chaîne en velours. / Lampe aus geblasenem handgearbeitetem Glas mit Details aus Metall chrom. Hänger mit Achtecken aus geschliffenem Kristall. Kettenverkleidung aus Samt. / Araña de vidrio soplado realizada a mano con detalles de metal cromado. Colgantes con octógonos y gotas de cristal pulido. Cubrecadena en terciopelo. / Люстра из дутого стекла ручной работы, патроны и составные части из металла с хромовым покрытием. Подвески и капельки из хрустала с facетной огранкой. Цепь скрыта бархатной цепью.



IP20

ø 77 ↑ 70/135 cm
max 8 x 40W E14

032511 SP8 Nero
027425 SP8 Rosso
027838 SP8 Trasparente



IP20

ø 58 ↑ 70/135 cm
max 6 x 40W E14

032504 SP6 Nero
027418 SP6 Rosso
027821 SP6 Trasparente



MIRAMARE

Lampadario in vetro trasparente e bianco soffiato e lavorato a mano. Copri portalampane e dettagli in metallo cromato. Copricatena in velluto.

Blown and hand finished clear and white glass chandelier. Chrome metal socket covers and details. Velvet chain cover. / Lustre en verre transparent et blanc soufflé et travaillé à la main. Bougies et détails en métal chromé. Couvre chaîne en velours. / Lampe aus geblasenem und handgearbeitetem Glas transparent und weiß. Leuchtmittelhalterabdeckungen und Details aus Metall chrom. Kettenverkleidung aus Samt. / Lámpara en vidrio transparente y blanco soplado y trabajado a mano. Cubre porta lámparas y detalles en metal cromado. Cubrecadena en terciopelo. / Люстра из прозрачного и белого дутого стекла ручной работы. Скрывающие патрон колбы из металла хромового цвета. Цепь скрыта бархатной цепью.



⌋ ⊕ IP20

ø 95 ↑ 85/145 cm
max 8 x 40W E14
068190 SP8



⌋ ⊕ IP20

ø 93 ↑ 85/145 cm
max 6 x 40W E14
068183 SP6



⌋ ⊕ IP20

→ 46 ↑ 48 ↗ 24 cm
max 2 x 40W E14
080888 AP2





CAMELIA

Lampadario in vetro soffiato e lavorato a mano. Montatura in metallo cromato. Bracci trasparenti. Bobeches e coppa centrale disponibili in bianco, fumè, foglia argento o foglia oro. Pendagli in cristallo molato trasparente. Cavi in acciaio a lunghezza regolabile da dispositivi automatici.

Blown and hand finished glass chandelier. Chrome metal frame. Clear glass arms. Candle cups and main cup are available with white, smoky grey, silver or gold leaf finishes. Cut crystal pendants. Steel wires adjustable in length with automatic blocking mechanisms. / Lustre en verre soufflé et travaillé à la main. Monture en métal chromé. Bras transparents. Bobèches et coupelle centrale disponibles en blanc, fumé, feuille argent ou or. Pampilles en cristal transparent biseauté. Câbles en acier à longueur réglable avec dispositifs automatiques. / Leuchte aus Glas geblasen, handgearbeitet. Gestell aus Metall chrom. Arme transparent. Glasschalen und mittlere Schale in weiß, rauchfarbig, Silber- oder Goldblatt erhältlich. Anhänger aus geschliffenem Glas transparent. Stahlkabel höhenverstellbar mit automatischen Vorrichtungen. / Colgante en vidrio soplado y trabajado a mano. Armazón en metal cromado. Brazos transparentes. Arandelas y copa central disponible en blanco, fumé, hoja en plata u hoja en oro. Colgantes en cristal amolado transparente. Cable en acero con largo ajustable por dispositivos automáticos. / Люстра из дутого стекла ручной работы. Арматура из металла хромового покрытия. Кронштейны прозрачные. Bobeches и центральная чаша доступны в белом, дымчатом, серебристом или золотистом цветах. Подвески из прозрачного хрусталя с фацетом. Стальные тросики регулируются по длине с помощью автоматического неподвижного устройства.



IP20

ø 80 ↑ 60/140 cm
max 10 x 40W E14 +
max 1 x 60W E27

117782 SP11 Bianco
117799 SP11 Fumè



IP20

ø 81,5 ↑ 55/140 cm
max 10 x 40W E14

125091 SP10 Argento
125084 SP10 Oro






WHITE LADY

Lampadario in vetro soffiato lavorato a mano con copri portalampade e dettagli in metallo cromato. Copricatena in velluto.

Blown and hand finished glass chandelier with chrome metal socket covers and details. Velvet chain cover. / Lustre en verre soufflé travaillé à la main avec bougies et détails en métal chromé. Couvere chaîne en velours. / Lampe aus geblasenem handgearbeitetem Glas mit Leuchtmittelhalterabdeckungen und Details aus Metall chrom. Kettenverkleidung aus Samt. / Araña de vidrio soplado y realizada a mano con cubre porta-lámparas detalles de metal cromado. Cubrecadena en terciopelo. / Люстра из дутого стекла ручной работы с закрывающими патроны колбами и элементами из металла с хромым покрытием. Цепь скрыта бархатной цепью.



IP20

ø 77 ↑ 60/136 cm
max 8 x 40W E14

019390 SP8 Bianco
020518 SP8 Nero



IP20

ø 62 ↑ 58/136 cm
max 5 x 40W E14

019383 SP5 Bianco
020501 SP5 Nero



IP20

→ 37 ↑ 26 ↗ 28 cm
max 2 x 40W E14

019376 AP2 Bianco
020525 AP2 Nero

BON BON

Montatura con bracci in fusione di metallo rifinito con vernice opaca bianca o nera. Bobeche in vetro soffiato. Copricatena in velluto.

Metal frame and arms with white or black matt finish. Blown glass candle cups. Velvet chain cover. / Structure avec bras en fusion de métal finie avec peinture blanche ou noire mat. Bobèches en verre soufflé. Couvere chaîne en velours. / Gestell mit Armen aus Gussmetall weiß oder schwarz matt lackiert. Schalen aus geblasenem Glas. Kettenbezug aus Samt. / Armazón con brazos en fusión de metal acabado con barniz opaca blanca o negro. Arandelas en vidrio soplado. Cubrecadena en terciopelo. / Арматура и рожки из литого металла матовой белой или черной окраски. Вобече из дутого стекла. Цепь скрыта бархатной тканью.



Nero



Bianco



IP20

ø 95,5 ↑ 75/140 cm
max 8 x 40W E14

094007 SP8 Bianco



IP20

ø 80 ↑ 67/132 cm
max 6 x 40W E14

093994 SP6 Bianco
140339 SP6 Nero



IP20

→ 50 ↑ 29 ↗ 17 cm
max 2 x 40W E14

093987 AP2 Bianco



Rosso

LILLY

Lampadario in vetro soffiato trasparente e colorato lavorato artigianalmente. Dettagli in metallo cromato. Copricatena in velluto.

Blown and hand finished clear and coloured glass chandelier. Chrome metal details. Velvet chain cover. / Lustre en verre soufflé transparent et coloré travaillé à la main. Détails en métal chromé. Couvre chaîne en velours. / Lampe aus geblasenem und handgearbeitetem Glas transparent und farbig. Details aus Metall chrom. Kettenverkleidung aus Samt. / Lámpara en vidrio soplado transparente y pintado trabajado artesanalmente. Detalles en metal cromado. Cubrecadena en terciopelo. / Люстра из дутого прозрачного и цветного стекла ручной работы. Элементы из металла с хромым покрытием. Цепь скрыта бархатной цепью.



Bianco



⌋ ⌋ IP20

ø 68 ↑ 70/114 cm
max 5 x 40W E14

022789 SP5 Bianco
073453 SP5 Rosso



TERRY

Lampadario in vetro trasparente soffiato e lavorato a mano. Montatura e dettagli in metallo cromato. Paralumi in vetro trasparente con parte centrale sabbiata. Pendenti con ottagononi e gocce in cristallo molato.

Blown and hand finished glass chandelier. Chrome metal frame and details. Clear glass shades with sandblasted middle section. Cut crystal pendants with octagons and drops. / Lustre en verre soufflé transparent et travaillé à la main. Monture et détails en métal chromé. Abat-jour en verre transparent avec partie centrale sablée. Pendentifs avec octogones et gouttes en cristal biseauté. / Leuchte aus geblasenem Glas transparent und handgearbeitet. Gestell und Details aus Metall chrom. Lampenschirme aus Glas transparent, mittlerer Teil sandgestrahlt. Hänger mit Achtecken und End-Anhänger aus geschliffenem Kristall. / Lámpara colgante en vidrio transparente soplado y trabajado a mano. Armazón y detalles en metal cromado. Pantallas en vidrio transparente con parte central arenada. Colgantes con octogonos y gotas en cristal amolado. / Люстра из дутого прозрачного стекла ручной работы. Аматура и детали из металла в хроме. Абажуры из прозрачного стекла с внутренней частью пескоструйной обработки. Подвесы из восьмиугольных хрусталиков и капелек с факетом.



⌋ ⌋ IP20

ø 85 ↑ 70/130 cm
max 8 x 40W E14

112404 SP8



⌋ ⌋ IP20

ø 75 ↑ 70/130 cm
max 6 x 40W E14

112398 SP6



⌋ ⌋ IP20

→ 51 ↑ 33 ↗ 28 cm
max 2 x 40W E14

112435 AP2



NETTUNO

Lampadario in vetro soffiato trasparente lavorato a mano e rifinito con effetto fumè. Montatura e dettagli in metallo cromato. Copricatena in velluto.

Blown and hand finished glass chandelier with smoky finish. Chrome metal frame and details. Velvet chain cover. / Lustre en verre soufflé transparent travaillé à la main et fini avec effet fumé. Monture et détails en métal chromé. Couver-chaine en velours. / Lampe aus geblasenem, transparentem handgearbeitetem Glas mit Rauchglas-Effekt. Gestell und Details aus Metall chrom. Kettenbezug aus Samt. / Lámpara en vidrio soplado transparente trabajado a mano y acabado con efecto fumé. Armazón y detalles en metal cromado. Cubrecadena en terciopelo. / Люстра из дутого стекла ручной работы в дымчатом покрытии. Арматура и детали из металла в хроме. Цепь скрыта бархатной тканью.



IP20

ø 77 ↑ 83,5/181 cm
max 8 x 40W E14
144795 SP8



IP20

ø 75,5 ↑ 105/160 cm
max 6 x 40W E14
144771 SP6



RADETZKY

Lampadario in vetro soffiato e lavorato a mano. Dettagli in metallo cromato. Copricatena in velluto.

Blown and hand finished glass chandelier. Chrome metal details. Velvet chain cover. / Lustre en verre soufflé et travaillé à la main. Détails en métal chromé. Couver-chaine en velours. / Leuchte aus geblasenem und handgearbeitetem Glas. Details aus Metall chrom. Kettenbezug aus Samt. / Colgante en vidrio soplado y trabajado a mano. Detalles en metal cromado. Cubrecadena en terciopelo. / Люстра из дутого стекла ручной работы. Детали из металла в хроме. Цепь скрыта бархатной тканью.



IP20

ø 75 ↑ 85/172 cm
max 6 x 40W E14
141084 SP6



MAXIMILIAN

Lampadario lavorato a mano in vetro colorato bianco. Montatura e dettagli in metallo cromato. Copricatena in velluto.

Hand made colored white glass chandelier. Chrome metal frame and details. Velvet chain cover. / Lustre travaillé à la main en verre soufflé de couleur blanc. Structure et détails en métal chromé. Couvre chaîne en velours. / Leuchte aus geblasenem Glas weiß gefärbt, handgearbeitet. Gestell und Details aus Metall chrom. Kettenbezug aus Samt. / Colgante trabajado a mano en vidrio de color blanco. Armazón y detalles en metal cromado. Cubrecadena en terciopelo. / Люстра ручной работы из дуторого белого стекла. Арматура и детали из металла в хроме. Церь скрыта бархатной тканью.



⌋ ⊕ IP20

ø 90 ↑ 80/150 cm
max 8 x 40W E14
111490 SP8

⌋ ⊕ IP20

→ 42 ↑ 26 ↗ 28 cm
max 2 x 40W E14
111551 AP2



CABARET


Corpo luce in vetro soffiato e lavorato a mano con dettagli in metallo cromato. Paralumi in tessuto d'organza plissettato e piume.

Blown and hand finished glass body with chrome metal details. Shades made of pleated organza fabric and feathers. / Corps lumineux en verre soufflé et travaillé à la main avec détails en métal chromé. Abat-jour rodé en tissu d'organdi plissé et plumes. / Lichtkörper aus geblasenem Glas, handgearbeitet mit Details aus Metall chrom. Lampenschirme aus Organza plissé und Federn. / Elemento de iluminación de vidrio soplado y realizado a mano con detalles de metal cromado. Pantallas de tejido de organdí plisado y plumas. / Каркас из дуторого стекла ручной работы с металлическими элементами хромового покрытия. Абажуры из плиссированной органзы и боа.



⌋ ⊕ IP20

ø 90 ↑ 75/120 cm
max 6 x 40W E14
035741 SP6



CA' FOSCARI

Lampadario in vetro trasparente soffiato e lavorato a mano, decorato esternamente con foglia d'oro in fornace. Coppa interna in metallo ottonato.

Blown and hand finished glass chandelier with gold leaf surface decoration applied in furnace. Brass metal inner cup. / Lustre en verre transparent soufflé et travaillé à la main, fini avec feuille d'or dans le four de fusion. La coupelle intérieure est en métal laitoné. / Leuchte aus geblasenem handgearbeitetem transparentem Glas, Außen mit Goldblatt in Glasofen zugerichtet. Innere Schale aus Messingmetall. / Araña de vidrio transparente soplado y realizada a mano, decorada por fuera con hoja de oro en horno. Copa interna de metal bronceado. / Люстра из прозрачного дутого стекла ручной работы, снаружи украшена золотистыми листьями и запечена в печи. Внутренняя чаша сделана из металла медвежьего цвета.



IP20

ø 81 ↑ 100/175 cm
max 8 x 40W E14

005850 SP8



IP20

ø 56,5 ↑ 85/160 cm
max 6 x 40W E14

005843 SP6



CA' D'ORO

Lampadario in vetro trasparente soffiato e lavorato a mano, rifinito con ambra in pasta di vetro. Coppa interna in metallo ottonato.

Blown and hand finished glass chandelier with amber glass mass finish. Brass metal inner cup. / Lustre en verre transparent soufflé et travaillé à la main, fini avec ambre en pâte de verre. La coupe intérieure est en métal laitoné. / Lampe aus transparentem geblasenem und handgearbeitetem Glas, mit Amber in Glaspaste zugerichtet. Innere Schale aus Messingmetall. / Araña de vidrio transparente soplado y realizada a mano, acabada con ámbar en pasta de vidrio. La copa interna es de metal bronceado. / Люстра из прозрачного дутого стекла ручной работы, украшена стеклянной массой янторного цвета. Внутренняя чаша сделана из металла с медвежьим покрытием.



IP20

ø 84 ↑ 75/115 cm
max 8 x 40W E14

020976 SP8



IP20

ø 72 ↑ 63/105 cm
max 5 x 40W E14

020969 SP5



IP20

→ 51,5 ↑ 33 ↗ 30 cm
max 2 x 40W E14

020983 AP2



RIALTO

Lampadario in vetro trasparente soffiato e lavorato a mano, rifinito con ambra in pasta di vetro. La coppa interna è in metallo ottonato.

Blown and hand finished clear glass chandelier with amber glass mass finish. Brass metal inner cup. / Lustre en verre transparent soufflé et travaillé à la main, fini avec ambre en pâte de verre. La coupe intérieure est en métal laitonné. / Lampe aus Glas transparent, geblasen und handbearbeitet, amber mit Glaspaste. Innere Schale aus Messingmetall. / Araña de vidrio transparente, soplado y realizada a mano, acabado con ámbar en pasta de vidrio. La copa interna es de metal bronceado. / Люстра из прозрачного дутого стекла ручной работы отделана стекляннной пастой янтарного цвета. Внутренняя часть из металла медевого покрытия.



IP20

ø 93 ↑ 95/110 cm
max 8 x 40W E14
004099 SP8



IP20

ø 72,5 ↑ 75/110 cm
max 5 x 40W E14
009704 SP5



IP20

→ 50,5 ↑ 37 ↗ 30 cm
max 2 x 40W E14
007953 AP2

ANTONIETTA

Lampadario in vetro soffiato lavorato a mano, decorato con ambra in pasta di vetro o vernice rosa. Dettagli in metallo ottonato.

Blown and hand finished glass chandelier, decorated with amber glass mass or with rose paint. Gilded metal details. / Lustre en verre soufflé et travaillé à la main, décoré avec ambre en pâte de verre ou avec vernis rose. Détails en métal laitonné. / Kronleuchter aus geblasenem, handbearbeitem Glas, mit Amber in Glaspaste oder rosa Lack dekoriert. Details aus Messingmetall. / Colgante en vidrio soplado trabajado a mano, decorado con ambra en pasta de vidrio o barniz rosa. Detalles en metal bronceado. / Люстра из дутого стекла ручной работы, украшена янтарной стекляннной пастой или розовой. Металлические детали латунового цвета.



IP20

ø 73 ↑ 98/179,5 cm
max 8 x 40W E14
137384 SP8 Ambra
137278 SP8 Rosa



IP20

ø 62 ↑ 93,5/178,5 cm
max 5 x 40W E14
137377 SP5 Ambra
137346 SP5 Rosa



PRAGA

Lampadario in vetro bianco soffiato e lavorato a mano. Elementi decorativi in vetro trasparente. Dettagli in metallo cromato. Copricatena in velluto.

Blown and hand finished white glass chandelier. Clear glass decorative elements. Chrome metal details. Velvet chain cover. / Lustre en verre soufflé blanc et travaillé à la main. Éléments décoratifs en verre transparent. Détails en métal chromé. Couvercle chaîne en velours. / Leuchte aus weißem geblasenem und handgearbeitetem Glas. Dekorelemente aus transparentem Glas. Details aus Metall chrom. Kettenbezug aus Samt. / Colgante en vidrio blanco soplado y trabajado a mano. Elementos decorativos en vidrio transparente. Detalles en metal cromado. Cubrecadena en terciopelo. / Люстра из белого дутого стекла ручной работы. Декоративные элементы из прозрачного стекла. Детали из металла в хроме. Цепь скрыта бархатной тканью.



IP20

ø 94,5 ↑ 82/164 cm
max 8 x 40W E14
132129 SP8



IP20

ø 85,5 ↑ 82/157 cm
max 6 x 40W E14
132112 SP6



WINDSOR

Lampadario in vetro bianco soffiato e lavorato a mano con copri portalampane e dettagli in metallo cromato. Copricatena in velluto.

Blown and hand finished glass chandelier with chrome metal socket covers. Velvet chain cover. / Lustre en verre blanc soufflé travaillé à la main avec bougies et détails en métal chromé. Couvercle chaîne en velours. / Lampe aus weißem geblasenem handgearbeitetem Glas mit Leuchtmittelhalterabdeckungen und Details aus Metall chrom. Kettenverkleidung aus Samt. / Araña de vidrio blanco soplado y realizada a mano con cubre porta-lámparas y detalles de metal cromado. Cubrecadena en terciopelo. / Люстра из дутого стекла ручной работы с закрывающими патроны колбами и элементами из металла с хромым покрытием. Цепь скрыта бархатной цепью.



IP20

ø 90 ↑ 63/110 cm
max 8 x 40W E14
022772 SP8



IP20

ø 76 ↑ 63/110 cm
max 6 x 40W E14
022765 SP6



IP20

→ 37 ↑ 26 ↗ 28 cm
max 2 x 40W E14
026299 AP2



ALEXANDER

Lampadario in vetro trasparente soffiato e lavorato a mano. Montatura e dettagli in metallo rifinito in cromo. Copricatena in velluto.

Blown and hand finished clear glass chandelier. Metal frame and details with chrome finish. Velvet chain cover. / Lustre en verre transparent soufflé et travaillé à la main. Monture et détails en métal fini en chrome. Couvre chaîne en velours. / Lampe aus Transparentglas, geblasen und handgearbeitet. Gestell und Details aus Metall chrom. Kettenverkleidung aus Samt. / Làmpara en vidrio transparente soplado y trabajado a mano. Armazón y detalles en metal acabado en cromo. Cubrecadena en terciopelo. / Люстра из прозрачного дутого стекла ручной работы. Арматура и элементы из металла с хромым покрытием. Цепь скрыта бархатной цепью.



⌋ ⊕ IP20

ø 78 ↑ 80/125 cm
max 8 x 40W E14
090269 SP8



⌋ ⊕ IP20

ø 72 ↑ 80/125 cm
max 6 x 40W E14
090252 SP6



⌋ ⊕ IP20

→ 38 ↑ 48 ↗ 18 cm
max 2 x 40W E14
090276 AP2



AMADEUS

Montatura in metallo cromato o dorato. Elementi decorativi in vetro soffiato e cristallo molato. Copricatena in velluto.

Metal chrome or gold frame. Decorative elements made of blown glass and cut crystals. Velvet chain cover. / Structure en métal chromé ou doré. Éléments décoratifs en verre soufflé et cristal biseauté. Couvre chaîne en velours. / Gestell aus Metall chrom oder gold. Dekorelemente aus geblasenem Glas und geschliffenem Kristall. Kettenbezug aus Samt. / Armazón en metal cromado o dorado. Elementos decorativos en vidrio soplado y cristal amolado. Cubre cadena en terciopelo. / Арматура из металла хромированного или золотистого. Декоративные элементы из дутого стекла и кристалла с фасетом. Цепь скрыта бархатной тканью.



⌋ ⊕ IP20

ø 80 ↑ 111/180 cm
max 8 x 40W E14
168777 SP8



⌋ ⊕ IP20

ø 67 ↑ 84/150 cm
max 6 x 40W E14
168753 SP6



⌋ ⊕ IP20

→ 30 ↑ 44 ↗ 29 cm
max 2 x 40W E14
168746 AP2



TIEPOLO

Lampadario in vetro soffiato lavorato a mano con dettagli in metallo cromato. Pendagli con ottagononi e gocce in cristallo molato. Copricatena in velluto.

Blown and hand finished glass chandelier with chrome metal details. Crystal pendants composed of octagons and drops. Velvet chain cover. / Lustre en verre soufflé travaillé à la main avec détails en métal chromé. Pampilles avec octogones et gouttes en cristal poli. Couver chaîne en velours. / Lampe aus geblasenem handgearbeitetem Glas, Details aus Metall chrom. Anhänger mit Achtecken und Tropfen aus geschliffenem Kristall. Kettenverkleidung aus Samt. / Araña de vidrio soplado realizado a mano con detalles de metal cromado. Colgantes con octógonos y gotas de cristal pulido. Cubrecadena en terciopelo. / Люстра из дутого стекла ручной работы с элементами из металла хромового покрытия. Подвески и капельки из хрустала с фацетной огранкой. Цепь скрыта бархатной цепью.



⌋ ⌋ IP20
 ø 70 ↑ 80/140 cm
 max 8 x 40W E14
 034720 SP8



⌋ ⌋ IP20
 ø 56 ↑ 75/135 cm
 max 5 x 40W E14
 034713 SP5



⌋ ⌋ IP20
 ø 48 ↑ 70/130 cm
 max 3 x 40W E14
 034706 SP3



⌋ ⌋ IP20
 → 38 ↑ 31 ↗ 26 cm
 max 2 x 40W E14
 034737 AP2

CANALETTO

Lampadario in vetro trasparente soffiato e lavorato a mano. Montatura in metallo cromato o dorato. Disponibile con bracci e pastorali trasparenti o ambra. Pendagli in cristallo molato. Copricatena in velluto.

Blown and hand finished clear glass chandelier. Chrome or golden metal frame. Available with clear or amber glass arms and swirls. Cut crystal pendants. Velvet chain cover. / Lustre en verre transparent, soufflé et travaillé à la main. Monture en métal chromé ou doré. Disponible avec bras et bâtons transparents ou ambre. Pampilles en cristal biseauté. Couver chaîne en velours. / Leuchte aus Transparentglas geblasen, handgearbeitet. Gestell aus Metall chrom oder gold. Arme und Dekorarme transparent oder amber. Anhänger aus geschliffenem Kristall. Kettenbezug aus Samt. / Colgante en vidrio transparente soplado y trabajado a mano. Armazón en metal cromado o dorado. Disponible con brazos y pastorales transparentes o ambar. Colgantes en cristal amolado. Cubre cadena en terciopelo. / Люстра из прозрачного дутого стекла ручной работы. Арматура из металла в хrome или золоте. Доступна с прозрачными или янтарными рожками и декоративными лепестками. Подвески из хрустала с фацетом. Цепь скрыта бархатом.



⌋ ⌋ IP20
 ø 75 ↑ 85/170 cm
 max 8 x 40W E14
 027630 SP8 Trasparente



⌋ ⌋ IP20
 ø 62 ↑ 70/165 cm
 max 6 x 40W E14
 114521 SP6 Ambra
 027623 SP6 Trasparente



⌋ ⌋ IP20
 → 55 ↑ 35 ↗ 28 cm
 max 2 x 40W E14
 027616 AP2 Trasparente

CANDIDO

Montatura con bracci in fusione di metallo smaltato bianco e decorato a mano. Bobeche in vetro decorato trasparente. Copricatena in velluto.

White enamel coated and hand decorated cast metal frame and arms. Velvet chain cover. / Monture avec bras en métal coulé, émaillé en blanc et décoré à la main. Bobèches en verre transparent décoré. Couver chaîne en velours. / Gestell mit Metallgussarmen, weiß lackiert und handdekoriert. Schalen aus transparent dekoriertem Glas. Kettenverkleidung aus Samt. / Armazón con brazos en fusión de metal esmaltado blanco y decorado a mano. Arandelas en vidrio decorado transparente. Cubre-cadena en terciopelo. / Арматура со слитыми металлическими рожками в белом цвете украшена вручную. Bobeche из декоративного прозрачного стекла. Цепь скрыта бархатной тканью.



IP20

ø 88 ↑ 95/175 cm
max 8 x 40W E14

067889 SP8

IP20

ø 88 ↑ 95/175 cm
max 6 x 40W E14

067872 SP6



TESEO

Lampadario in vetro bianco soffiato e lavorato a mano con dettagli in metallo cromato. Copricatena in velluto.

Blown and hand finished white glass chandelier with chrome metal details. Velvet chain cover. / Lustre en verre blanc soufflé travaillé à la main avec détails en métal chromé. Couver chaîne en velours. / Lampe aus weißem geblasenem handgearbeitetem Glas mit Details aus Metall chrom. Kettenverkleidung aus Samt. / Lámpara en vidrio blanco solplado y trabajado a mano con detalles en metal cromado. Cubre-cadena de terciopelo. / Люстра из белого дутого стекла ручной работы с металлическими элементами хромового покрытия. Цепь скрыта бархатной тканью.



IP20

→ 88 ↑ 80/160 cm
max 9 x 40W E14

068428 SP9

IP20

→ 65 ↑ 70/150 cm
max 6 x 40W E14

068411 SP6

IP20

→ 37 ↑ 20,5 ↑ 34 cm
max 2 x 40W E14

068404 AP2



PALMARES

Diffusore ed elementi decorativi in vetro trasparente modellato a mano e rifinito con graniglia. Copricatena in velluto.

Hand-shaped and finished with grit clear glass diffuser and decorative elements. Velvet chain cover. / Diffuseur et éléments décoratifs en verre transparent modelé à la main et fini avec grénaille. Couver chaîne en velours. / Lichtverteiler und Dekorelemente aus transparentem Glas, handmodelliert und mit Splitt verarbeitet. Kettenbezug aus Samt. / Difusor y elementos decorativos en cristal transparente modelado a mano y acabado con arenilla. Cubrecadena en terciopelo. / Рассеиватель и декоративные элементы из прозрачного стекла ручной работы и покрыты гранулами. Цепь скрыта бархатной тканью.



IP20

ø 60 ↑ 90/170 cm
max 8 x 40W E14

116884 SP8

NAPOLEON

Montatura in metallo cromato o dorato. Elementi decorativi in vetro soffiato e cristallo molato. Copricatena in velluto.

Chrome or gold metal frame. Blown glass and cut crystals decorative elements. Velvet chain cover. / Monture en métal chromé ou doré. Éléments décoratifs en verre soufflé et cristal biseauté. Couver chaîne en velours. / Gestell aus Metall chrom oder gold. Dekorelemente aus geblasenem Glas und geschliffenem Kristall. Kettenbezug aus Samt. / Armazón en metal cromado o dorado. Elementos decorativos en vidrio soplado y cristal amolado. Cubrecadena en terciopelo. / Арматура из металла в хроме или золоте. Декоративные элементы из дутого стекла и хрустала с факетом. Цепь скрыта бархатной тканью.



IP20

ø 94 ↑ 92/170 cm
max 18 x 40W E14
167268 SP18 Cromo
167411 SP18 Oro



IP20

ø 73 ↑ 98/175 cm
max 12 x 40W E14
167251 SP12 Cromo
167404 SP12 Oro



IP20

ø 67 ↑ 84/165 cm
max 8 x 40W E14
167244 SP8 Cromo
167398 SP8 Oro



FLORIAN

Montatura in metallo con elementi decorativi in vetro. Pendagli con ottagononi e gocce finali in cristallo molato. Disponibile nelle versioni con vetro trasparente e metallo dorato o cromato, oppure con vetro nero e metallo cromato.


Metal frame with decorative glass elements. Pendants composed of cut crystal octagons and final drops. Available versions: clear glass with golden or silvery metal and black glass with chrome metal. / Monture en métal avec éléments décoratifs en verre. Pampilles avec octogones et gouttes finales en cristal poli. Disponible dans une version avec verre transparent et métal doré ou chromé, ou avec verre noir et métal chromé. / Gestell aus Metall mit Dekorelementen aus Glas. Hänger mit Achteck-Elementen und End-Anhänger aus geschliffenem Kristall. Mit Glas transparent und Metall gold oder chrom, oder mit Glas schwarz und Metall chrom erhältlich. / Armazón de metal con elementos decorativos en vidrio. Cadenitas con octógonos y gotas finales de cristal pulido. Disponible en las versiones con vidrio transparente y metal dorado o cromado, o bien con vidrio negro y metal cromado. / Арматура из металла с декоративными стеклянными элементами. Шестиугольные подвески из хрусталя с факетом. Доступны в версии с прозрачным стеклом и золотистым или хромовом металлах или же черное стекло и хромированный металл.



Oro



Nero



Cromo



IP20

ø 86 ↑ 95/123 cm
max 18 x 40W E14

075150 SP18 Cromo
139388 SP18 Nero
075181 SP18 Oro



IP20

ø 72 ↑ 87/120 cm
max 12 x 40W E14

035604 SP12 Cromo
139371 SP12 Nero
035611 SP12 Oro



IP20

ø 60 ↑ 77/120 cm
max 6 x 40W E14

035628 SP6 Cromo
139364 SP6 Nero
035635 SP6 Oro



IP20

→ 33 ↑ 32 ↗ 21 cm
max 2 x 40W E14

035642 AP2 Cromo
152059 AP2 Nero
035659 AP2 Oro



IP20


ø 60 ↑ 175 cm
max 6 x 40W E14

179902 PT6 Cromo

CAESAR

Montatura in metallo con finitura in oro o cromo.
Elementi decorativi in cristallo molato ottagonali
con finali a puntale.

Metal frame with gold or chrome finish. Octagonal
decorative elements with icicle shaped crystal
beads. / Monture en métal avec finition en or ou
chrome. Éléments décoratifs octogonaux en cristal
biseauté et pampilles à pointe. / Gestell aus Metall in
gold oder chrom. Dekorelemente aus geschliffenem
Kristall achteckig mit Endspitzen. / Armazón en
metal con acabado en oro o cromo. Elementos
decorativos en cristal amolado octogonales con
puntales finales. / Арматура из металла в золоте
или хроме. Декоративные элементы из хрустала
с факетом, восьмиугольные с пирамидальными
окончаниями.

 Lampadine G9 28W incluse.




Cromo




Oro





 IP20 


ø 55 ↑ 110/210 cm
max 12 x 40W G9
114279 SP12 Cromo
114743 SP12 Oro

 IP20 


ø 45 ↑ 90/185 cm
max 9 x 40W G9
041827 SP9 Cromo
114736 SP9 Oro

 IP20 



ø 38 ↑ 80/170 cm
max 6 x 40W G9
033532 SP6 Cromo
114729 SP6 Oro

 IP20 


ø 25 ↑ 55/140 cm
max 4 x 40W G9
034072 SP4 Cromo
114712 SP4 Oro

 IP20 

ø 51 ↑ 30 cm
max 6 x 40W G9
093475 PL6 Cromo
114682 PL6 Oro

 IP20 

ø 41 ↑ 30 cm
max 5 x 40W G9
103792 PL5 Cromo
114675 PL5 Oro

 IP20 

→ 30 ↑ 35 ↗ 16 cm
max 3 x 40W G9
137698 AP3 Cromo
137704 AP3 Oro



Oro



Cromo

AUGUSTUS

Montatura in metallo cromato o dorato. Elementi decorativi con perle di cristallo molato.

Golden or chrome metal frame. Decorative elements made of cut crystal beads. / Monture en métal chromé ou doré. Éléments décoratifs avec perles en cristal biseauté. / Gestell aus Metall verchromt oder vergoldet. Dekorelemente mit geschliffenen Kristallperlen. / Armazón en metal cromado o dorado. Elementos decorativos con perlas de cristal amolado. / Арматура из металла в хромовом и золотистом покрытиях. Декоративные элементы из хрустальных бусинок с фазеом.



Lampadine G9 28W incluse.



ø 55 ↑ 106/190 cm
max 12 x 40W G9
112800 SP12 Cromo
113197 SP12 Oro



ø 54 ↑ 33 cm
max 10 x 40W G9
112848 PL10 Cromo



→ 28 ↑ 35 ↗ 15 cm
max 3 x 40W G9
112817 AP3 Cromo



LUXOR


Montatura in metallo cromato. Diffusore con elementi decorativi ottagonali e rettangolari in cristallo molato. Copricatena in velluto.

Chrome metal frame. Diffuser made of cut crystal octagons and rectangular drops. Velvet chain cover. / Monture en métal chromé. Diffuseur avec éléments décoratifs octogonaux et rectangulaires en cristal biseauté. Couvre chaîne en velours. / Gestell aus Metall chrom. Lichtverteiler mit Dekorelementen achteckig und rechteckig aus Kristall geschliffen. Kettenverkleidung aus Samt. / Armazón en metal cromado. Difusor con elementos decorativos octogonales y rectangulares en cristal amolado. Cubrecadena en terciopelo. / Арматура из металла в хроме. Рассеиватель из декоративных восьмиугольных прямоугольных элементов из хрусталя с факетом. Цепь скрыта бархатной цепью.




Lampadine G9 28W incluse.




IP20 
 ø 60 ↑ 110/185 cm
 max 12 x 40W G9
 116235 SP12



IP20 
 ø 50 ↑ 80/180 cm
 max 8 x 40W G9
 116228 SP8



IP20 
 ø 40 ↑ 70/180 cm
 max 6 x 40W G9
 092911 SP6






Oro



PASHÀ

Montatura in metallo. Diffusore composto da filari di perle in cristallo molato e fondo chiuso da vetro circolare sabbato. Cavi in acciaio a lunghezza regolabile con dispositivi fermacavo automatici.

Metal Frame. Diffuser composed of cut crystal pearl wires. Bottom part closed with sandblasted glass disk. Steel cables adjustable in length with automatic device. / Monture en métal. Diffuseur composé par rangées de perles en cristal poli et rangées fond fermé par un verre circulaire sablé. Câbles en acier à longueur réglable avec dispositifs bloque fil automatiques. / Gestell aus Metall. Lichtverteiler bestehend aus Fäden mit geschliffenen Kristallperlen; unten mit sandgestrahltem Rundglas geschlossen. Stahlkabel höheninstellbar mit automatischen Kabelsperrvorrichtungen. / Armazón en metal. Difusor compuesto por hilos de perlas en cristal tallado y fondo cerrado por un cristal circular arenado. Cables en acero ajustables en largo con dispositivo sujeta cable autoimático. / Арматура из металла. Рассеиватель состоит из нанизанных хрустальных бусинок с факетом, нижняя часть закрыта круглообразным стеклом пескоструйной обработки. Стальные тросики регулируются по длине с помощью автоматического неподвижного устройства.

 Lampadine G9 28W incluse nel modello AP3.



IP20

ø 65 ↑ 41/120 cm
max 14 x 40W E14
164977 SP14 Cromo
164984 SP14 Oro



IP20

ø 55 ↑ 28/148 cm
max 6 x 40W E14
082196 SP10 Cromo
082257 SP10 Oro



IP20

ø 45 ↑ 28/148 cm
max 6 x 40W E14
082158 SP6 Cromo
082172 SP6 Oro



IP20

ø 65 ↑ 28 cm
max 14 x 40W E14
164991 PL14 Cromo
165004 PL14 Oro



IP20

ø 55 ↑ 21 cm
max 10 x 40W E14
100746 PL10 Cromo
100791 PL10 Oro



IP20

ø 40 ↑ 22 cm
max 6 x 40W E14
100784 PL6 Cromo
100807 PL6 Oro



IP20

→ 25,5 ↑ 12 ↑ 11,5 cm
max 3 x 40W G9
082264 AP3 Cromo
082288 AP3 Oro



Cromo



EVASIONE

Pendagli in cristallo molato. Sospensioni con cavo in acciaio a lunghezza regolabile da dispositivo fermacavo automatico.

Crystal pendants. Steel wires adjustable in length with automatic device. / Pampilles en cristal poli. Suspensions avec câbles en acier à longueur réglable par dispositifs bloque câble automatiques. / Anhänger aus Kristall geschliffen. Für Pendelleuchte Stahlkabel höhenverstellbar mit automatischer Kabelsperrvorrichtung. / Colgantes de cristal pulido. Lámparas colgantes con cable de acero y largo ajustable con dispositivo sujeta-cable automático. / Подвески из хрустала с фацетом. Снабжена стальными тросиками регулируемых по длине с помощью автоматического неподвижного устройства.



IP20
 ø 51 ↑ 55/120 cm
 max 10 x 40W G9
 044767 SP10



IP20
 ø 41 ↑ 55/120 cm
 max 8 x 40W G9
 044774 SP8



IP20
 ø 30 ↑ 41/120 cm
 max 4 x 40W G9
 062211 SP4




IP20
 → 26 ↑ 30 ↗ 14 cm
 max 3 x 40W G9
 044750 AP3

Lampadine G9 28W incluse.

AUDI-77

Pendagli ottagonali e tondi in cristallo molato. Sospensioni con cavi a lunghezza regolabile da dispositivi automatici.

Octagonal and round cut crystal pendants. Pendant lamps with wires adjustable in length with an automatic device. / Pampilles octogonales et rondes en cristal poli. Suspensions avec câbles à longueur réglable par dispositif bloque fil automatique. / Achteckige und runde Hänger aus geschliffenem Kristall. Für Pendelleuchte kabelhöhenverstellbar mit automatischen Vorrichtungen. / Colgantes octogonales y redondos de cristal pulido. Para lámparas colgantes, cables y largo ajustable con dispositivo sujeta-cable automático. / Восьмиугольные и круглые подвески из хрустала с фацетом. Снабжена тросиками регулируемых по длине с помощью автоматического неподвижного устройства.



IP20
 ø 65 ↑ 36/110 cm
 max 8 x 40W G9
 020556 SP8



IP20
 ø 55,5 ↑ 36/110 cm
 max 6 x 40W G9
 019499 SP6



IP20
 → 25 ↑ 17 ↗ 14 cm
 max 2 x 40W E14
 020563 AP2

Lampadine G9 28W incluse nei modelli: SP8 e SP6.



Brunito



LANCELOT

Montatura con bracci ed elementi decorativi in fusione di metallo rifinito in brunito o argento antico. Copricatena in velluto.

Frame with arms and decorative elements made of melt metal with antique brass or antique silver finish. Velvet chain cover. / Structure avec bras et éléments décoratifs en fusion de métal finie en bruni ou argent antique. Couvre chaîne en velours. / Gestell mit Armen und Dekorelementen aus Metallguss brüniert oder silber antik. Kettenbezug aus Samt. / Armazón con brazos y elementos decorativos en fusión de metal acabado en bruñido o plata envejecida. Cubrecadena en terciopelo. / Арматура с рожками и декоративными элементами из литого металла окрашенного в коричневый или античный серебряный. Цепь скрыта бархатной тканью.



Argento

⌋ ⊕ IP20

ø 71 ↑ 79/150 cm
max 8 x 40W E14
159904 SP8 Argento
159911 SP8 Brunito

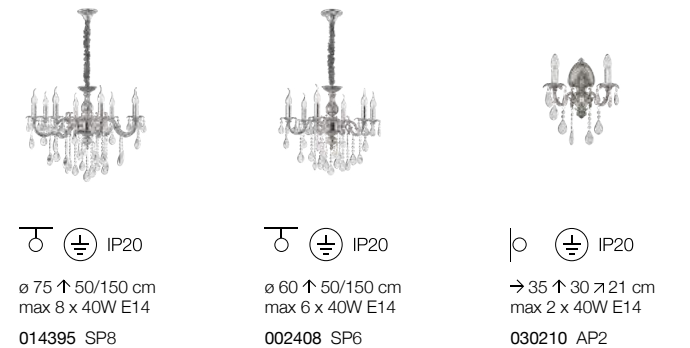
⌋ ⊕ IP20

ø 70 ↑ 95/165 cm
max 6 x 40W E14
159874 SP6 Argento
159881 SP6 Brunito

IMPERO

Corpo luce in fusione di metallo con finitura argento antico. Elementi decorativi in cristallo molato. Copricatena in velluto.

Cast metal frame with silver antique-like finish. Cut crystal decorative elements. Velvet chain cover. / Corps lumineux en fusion de métal avec finition en argent vieilli. Éléments décoratifs en cristal biseauté. Couvre chaîne en velours. / Lichtkörper aus Metallguss silberfarbig antik. Dekorelemente aus geschliffenem Kristall. Kettenverkleidung aus Samt. / Cuerpo de luz en fusión de metal con acabado en plata envejecido. Elementos decorativos en cristal amolado. Cubre-cadena en terciopelo. / Корпус света из литого металла серебристого цвета под устаревший вид. Декоративные элементы из хрусталя с фацетом. Цепь скрыта бархатной цепью.



⌋ ⊕ IP20

ø 75 ↑ 50/150 cm
max 8 x 40W E14
014395 SP8

⌋ ⊕ IP20

ø 60 ↑ 50/150 cm
max 6 x 40W E14
002408 SP6

⌋ ⊕ IP20

→ 35 ↑ 30 ↗ 21 cm
max 2 x 40W E14
030210 AP2



Oro



Argento

GIOCONDA

Corpo luce in fusione di metallo con finitura oro o argento antico. Pendagli ottagonali e tondi in cristallo molato. Copricatena in velluto.

Casted metal body with gold or antique silver finish. Octagonal and round cut crystal pendants. Velvet chain cover. / Corps lumineux en coulée de métal fini en or ou argent vieilli. Pampilles octogonales et rondes en cristal poli. Couver chaîne en velours. / Lichtkörper aus Metallguss, in gold oder silber antik erhältlich. Anhänger achteckig und rund aus Kristall geschliffen. Kettenverkleidung aus Samt. / Elemento de iluminación de metal fundido con acabado en oro o plata antigua. Colgantes octogonales y redondos de cristal pulido. Cubre-cadena de terciopelo. / Корпус из литого металла цвета старинного серебра или золота. Восьмиугольные и круглые подвески хрусталя с факетом. Цепь скрыта бархатной тканью.



IP20

ø 90 ↑ 94/164 cm
max 12 x 40W E14

164953 SP12 Argento
164960 SP12 Oro



IP20

ø 73 ↑ 95/120 cm
max 8 x 40W E14

044934 SP8 Argento
060514 SP8 Oro



IP20

ø 62 ↑ 93/118 cm
max 6 x 40W E14

044927 SP6 Argento
060507 SP6 Oro



IP20

→ 31 ↑ 42,5 ↗ 21,5 cm
max 2 x 40W E14

044910 AP2 Argento
060491 AP2 Oro





LIBERTY

Montatura in metallo verniciato color ruggine.
Elementi decorativi in cristallo molato.
Copricatena in velluto.

Rusty varnished metal frame. Cut crystals decorative elements. Velvet chain cover. / Structure en métal vernie en couleur rouille. Éléments décoratifs en cristal biseauté. Couvere chaîne en velours. / Gestell aus Metall rostfarbig lackiert. Dekorelemente aus geschliffenem Kristall. Kettenbezug aus Samt. / Armazón en metal barnizado color óxidado. Elementos decorativos en cristal amolado. Cubrecadena en terciopelo. / Арматура из металла окрашена цвета ржавчины. Декоративные элементы из хрусталя с факетом. Цепь скрыта бархатной тканью.



⌋ ⊕ IP20

ø 64 ↑ 100/147 cm
max 12 x 40W E14
166551 SP12



⌋ ⊕ IP20

ø 43 ↑ 82/120 cm
max 6 x 40W E14
073729 SP6



⌋ ⊕ IP20

ø 35 ↑ 78/110 cm
max 4 x 40W E14
166544 SP4



⌋ ⊕ IP20

→ 20 ↑ 40 ↗ 18 cm
max 2 x 40W E14
073651 AP2





MARTINEZ

Montatura in metallo cromato. Elementi decorativi con catenine di ottagononi e barre in cristallo molato.

Chrome metal frame. Decorative elements with fob-chains composed of octagons and cut-crystals bars.
/ Structure en métal chromé. Éléments décoratifs avec petites chaînes d'octogones et bâtons en cristal biseauté.
/ Gestell aus Metall chrom. Dekorelemente mit Achteck-Ketten und Stangen aus geschliffenem Kristall.
/ Armazón en metal cromado. Elementos decorativos con cadenitas de octágonos y barras en cristal amolado.
/ Арматура из металла в хроме. Декоративные элементы с цепочками и восьмиугольными хрусталиками, а пластины из хрустала с фацетом.



→ 103 ↑ 70/132 ↗ 30,5 cm
max 8 x 40W E14
166360 SP8



→ 83 ↑ 65/130 ↗ 30,5 cm
max 6 x 40W E14
166322 SP6



→ 103 ↑ 38 ↗ 30,5 cm
max 8 x 40W E14
166285 PL8



→ 83 ↑ 37,5 ↗ 30 cm
max 6 x 40W E14
166261 PL6



→ 30,5 ↑ 35 ↗ 15,5 cm
max 3 x 40W E14
166254 AP3

CARLTON

Montatura in metallo cromato. Elementi decorativi con catenine di ottagononi e barre in cristallo molato.

Chrome metal frame. Decorative elements composed of octagons chains and cut crystals bars.
/ Structure en métal chromé. Éléments décoratifs avec petites chaînes d'octogones et bâtons en cristal biseauté.
/ Gestell aus Metall chrom. Dekorelemente mit Achteck-Ketten und Stangen aus geschliffenem Kristall.
/ Armazón en metal cromado. Elementos decorativos con cadenitas de octágonos y barras en cristal amolado.
/ Арматура из металла в хроме. Декоративные элементы с цепочками и восьмиугольными хрусталиками, а пластины из хрустала с фацетом.



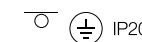
ø 50 ↑ 82/161 cm
max 12 x 40W E14
166247 SP12



ø 40 ↑ 75/156 cm
max 8 x 40W E14
117737 SP8



ø 50 ↑ 69 cm
max 12 x 40W E14
168937 PL12



ø 40 ↑ 66 cm
max 8 x 40W E14
168920 PL8




→ 30 ↑ 45 ↗ 15 cm
max 3 x 40W E14
168913 AP3



ALBA

Montatura in cromo. Vetri in canna di pirex sagomati a mano e componibili a piacere. Sospensioni con cavi in acciaio a lunghezza regolabile da dispositivi automatici.

Chrome metal frame. Handmade pyrex glass modular elements. Suspension lamps provided with steel wires adjustable in length with an automatic device. / Monture en métal chromé. Verres en tuyau de pyrex façonnés à la main et modulables à plaisir. Suspensions avec câble en acier à longueur réglable par dispositif automatique. / Gestell chrom. Gläser aus handgeformten und kombinierbaren Pirexrohren. Für Pendelleuchten Stahlkabel höhenverstellbar mit automatischen Vorrichtungen. / Armazón de cromo. Vidrios de varilla de pirex perfilados a mano y composición personalizable. Lámparas colgantes con cables de acero y largo ajustable con dispositivos automáticos. / Арматура из металла с хромовым покрытием. Модульное трубчатое стекло Pyrex выгнуто вручную. Снабжена стальными тросиками регулируемых с помощью автоматического неподвижного устройства.



IP20

→ 80 ↑ 44/130 ↗ 35 cm
max 7 x 40W E14

007151 SP7 Oval



IP20

ø 45 ↑ 46/106 cm
max 6 x 40W E14 +
max 1 x 60W E27

020365 SP7 Round



IP20

ø 30 ↑ 46/106 cm
max 1 x 60W E27

020389 SP1 Round



IP20

ø 30 / 45 ↑ 60 cm
max 3 / 6 x 40W E14 +
max 1 x 60W E27

026008 PL4
025490 PL7



IP20

→ 28 ↑ 48 ↗ 13 cm
max 2 x 40W E14

020372 AP2



IP20

ø 32,5 ↑ 168 cm
max 8 x 40W E14

030562 PT8



MAJESTIC


Montatura circolare in metallo cromato. Elementi decorativi con canne di vetro modellate artigianalmente e fissate con clip a cavi metallici.

Chrome metal circular frame. Decorative elements composed of handmade glass rods fixed with clips to the steel wires. / Monture circulaire en métal chromé. Éléments décoratifs avec tuyaux en verre modélés artisanalement et fixés par clips à câbles métalliques. / Gestell rund aus Metall chrom. Dekorelemente mit Glasrohren, handmodelliert und mit Clips an Stahlkabeln befestigt. / Armazón circular en metal cromado. Elementos decorativos con cañas de vidrio modeladas artesanalmente y fijadas con clips con cables metálicos. / Круглая арматура из металла с хромовым покрытием. Декоративные элементы из трубчатого стекла выгнуты вручную и закреплены зажимами к металлическим тросикам.



 Lampadine G9 28W incluse.



  IP20 
 ø 60 ↑ 77 cm
 max 10 x 40W G9
 087269 SP10



  IP20 
 ø 60 ↑ 36 cm
 max 10 x 40W G9
 113562 PL10



ELEGANT

Montatura in cromo. Canne in vetro trasparente con sezione a stella. Plafoniere con sfere centrali di cristallo molato.

Chrome metal frame. Transparent glass rods with star section. Ceiling lamps equipped with cut-crystal balls in the middle. / Monture en chrome. Tuyaux en verre transparent à section d'étoile. Plafonniers avec sphères centrales en cristal poli. / Gestell chrom. Transparente Glasrohre mit Sternschnitt. Deckenleuchten mit mittleren geschliffenen Kristallkugeln. / Armazón de cromo. Varillas de vidrio transparente con sección en estrella. Lámparas de techo con bolas centrales de cristal pulido. / Арматура из металла с хромовым покрытием. Прозрачные стёкла в виде трубочек пятиугольной формы в разрезе. Центральные сферы из хрусталя с фацетом.

 Lampadine G9 28W incluse nei modelli: PL12 e PL8.






  IP20
 ø 41 ↑ 50/115 cm
 max 12 x 40W E14
 026695 SP12



  IP20 
 ø 65 ↑ 29 cm
 max 8 x 40W G9
 019468 PL12



  IP20 
 ø 50 ↑ 29 cm
 max 8 x 40W G9
 019451 PL8



  IP20
 → 30 ↑ 32,5 ↗ 14,5 cm
 max 3 x 40W E14
 027975 AP3



Argento

Nero

Bianco


OPERA

Montatura in cromo. Paralume in lamina di PVC con riflessi metallizzati e rivestita da fili. Pendagli in cristallo molato. Sospensioni con cavi in acciaio a lunghezza regolabile.

Chrome metal body. PVC foil shade covered with metallic filament. Cut crystal pendants. Suspension lamps provided with steel wires adjustable in length.
 / Monture en chrome. Abat-jour en feuille de PVC avec reflets métallisés, recouvert de fils. Pampilles en cristal poli. Suspensions avec câbles à longueur réglable.
 / Gestell in chrom. Lampenschirm aus PVC-Folie, Metallreflex und mit Fäden bezogen. Hänger aus Kristall geschliffen. Für Pendelleuchte Stahlkabel höhenverstellbar.
 / Armazòn en cromo. Pantalla en lámina de PVC con reflejos metalizados y revestida con hilos. Colgantes en cristal amolado. Lámparas colgantes con cables en acero con largo ajustable.
 / Арматура в хроме. Рассеиватель из материала ПВХ с металлическим оттенком и нитями. Подвески из хрустала с фацетом. Подвесы с тросиками и регулируются по длине.

ON OFF Lampada con interruttore integrato nel modello AP3.

LED Sorgente luminosa LED 3000K nel modello AP3, 15.000 h di durata.

					
⌚ ⌚ IP20	⌚ ⌚ IP20	⌚ ⌚ IP20	⌚ ⌚ IP20 LED	⌚ ⌚ IP20	⌚ ⌚ IP20
ø 90 ↑ 83/170 cm max 10 x 60W E27	ø 71 ↑ 68/120 cm max 6 x 60W E27	ø 50 ↑ 63/150 cm max 4 x 60W E27	→ 30 ↑ 35 ↗ 19 cm max 2 x 40W E14 + max 1W LED / 45 Lm	ø 25 ↑ 52 cm max 1 x 60W E27	ø 38,5 ↑ 163 cm max 1 x 60W E27
165011 SP10 Bianco	122601 SP6 Argento 068299 SP6 Bianco 103327 SP6 Nero	182186 SP4 Argento 182179 SP4 Bianco 182193 SP4 Nero	122588 AP3 Argento 068268 AP3 Bianco 122595 AP3 Nero	068305 TL1 Bianco	068275 PT1 Bianco





PARIS

Montatura in nickel satinato. Bobeches in cristallo molato. Paralume in lamina di PVC rivestita da fili argentati. Sospensione con cavi in acciaio a lunghezza regolabile.

Metal base with satin nickel finish. Cut crystal candle cups. Shade covered with silvered threads, steel wires adjustable in length with automatic device.
 / Monture finie en nickel mat. Bobèches en cristal taillé. Abat-jour avec lame de PVC recouvert avec fils argentés. Suspensions avec câbles en acier à longueur réglable. / Gestell nickel satin. Schalen aus abgeschliffenem Kristall. Lampenschirm aus PVC-Folie mit Silberfäden bezogen. Pendelleuchte mit höhenverstellbaren Stahlkabeln. / Armazón en níquel satinado. Arandelas de cristal pulido. Pantalla con lámina de PVC revestida de hilos plateados. Lámparas colgantes con cables de acero con largo ajustable. / Арматура из металла с никелевым покрытием. Bobeches из хрустала с фацетной огранкой. Абажур из материала ПВХ обтянутый серебристыми нитями. Снабжена стальными тросиками регулируемых по длине.

 Lampade con dimmer nei modelli: TL1 Big, TL1 Small e PT1.



  IP20

ø 42 ↑ 33,5/105 cm
max 3 x 40W E14

018010 SP3



  IP20

→ 17 ↑ 34,5 ↗ 20,5 cm
max 1 x 40W E14

018027 AP1



  IP20 

ø 32,5 ↑ 61 cm
max 1 x 60W E27

014975 TL1 Big



  IP20 

ø 18 ↑ 37 cm
max 1 x 40W E14

015965 TL1 Small



  IP20 

ø 38 ↑ 160 cm
max 1 x 60W E27

014968 PT1





Nero



Bianco

SWAN

Montatura in cromo. Corpo luce in vetro soffiato e lavorato a mano. Elementi decorativi in cristallo molato. Paralume in tessuto d'organza plissettato. Copricatena in velluto.

Chrome metal frame. Hand-shaped blown glass frame. Cut crystal decorative elements. Pleated organza shade. Velvet chain cover. / Monture en chrome. Corps lumineux en verre soufflé et travaillé à la main. Éléments décoratifs en cristal taillé. Abat-jour en tissu d'organdi plissé. Couvere chaîne en velours. / Gestell chrom. Lichtkörper aus Glas geblasen und handgearbeitet. Dekorelemente aus geschliffenem Kristall. Lampenschirm aus Organza plissé. Kettenverkleidung aus Samt. / Armazón de metal cromado. Elemento de iluminación en vidrio soplado realizado a mano. Elementos de cristal pulido. Pantalla de tejido de organdi plisado. Cubrecadena de terciopelo. / Арматура из металла с хромовым покрытием. Корпус из дутого стекла ручной работы. Декоративные элементы из хрусталя с фасетной огранкой. Абажур из плиссированной органзы. Цепь скрыта бархатной тканью.



IP20

ø 69 ↑ 58/130 cm
max 6 x 40W E14

035826 SP6 Bianco
153155 SP6 Nero



IP20

ø 60 ↑ 55/120 cm
max 3 x 40W E14

035840 SP3 Bianco
153148 SP3 Nero



IP20

→ 44 ↑ 30 ↗ 22 cm
max 2 x 40W E14

035864 AP2 Bianco
153131 AP2 Nero

QUEEN

Montatura in metallo dorato con elementi decorativi e base in cristallo molato. Paralume in lamina di PVC, rivestita in tessuto con decorazione trapuntata e brillantini dorati.

Gilded metal frame with cut crystal base and decorative elements. PVC foil shade covered with quilted decoration and gold glitters. / Monture en métal chromé avec éléments décoratifs et base en cristal poli. Abat-jour avec lame de PVC recouvert en tissu avec décoration matelassée et paillettes argentées. / Gestell aus Metall gold, Dekorelemente und Fuß aus geschliffenem Kristall. Lampenschirm aus PVC-Folie mit Stoff bezogen, Dekor gesteppt und Goldbrillanten. / Armazón en metal dorado con elementos decorativos y base en cristal amolado. Pantalla con lámina en PVC, revestida en tejido con decoración acolchada y brillantes dorados. / Арматура из металла с золотистым покрытием, основа и декоративные элементы из хрусталя facетной огранки. Абажур из материала ПВХ обшитый полотном с вышитыми декорациями и золотистыми блёстками.



IP20
 ø 40 ↑ 50/125 cm
 max 3 x 40W E14
 079400 SP3



IP20
 ø 35 ↑ 67,5 cm
 max 1 x 60W E27
 077758 TL1 Big



IP20
 ø 25 ↑ 46,5 cm
 max 1 x 60W E27
 077741 TL1 Medium



IP20
 ø 20 ↑ 36,5 cm
 max 1 x 60W E27
 077734 TL1 Small



IP20
 ø 35 ↑ 157,5 cm
 max 1 x 60W E27
 077765 PT1



LE ROY

Montatura e base in metallo cromato con elementi decorativi in cristallo molato. Paralume in lamina di PVC, rivestita in tessuto con decorazione trapuntata e brillantini argentati.

Chrome metal frame and base with cut crystal decorative elements. PVC foil shade covered with fabric with quilted decoration and silver brilliants. / Monture et base en métal chromé avec éléments décoratifs en cristal poli. Abat-jour avec lame de PVC recouvert en tissu avec décoration matelassée et paillettes argentées. / Gestell und Fuß aus Metall chrom, Dekorelemente aus geschliffenen Kristallelementen. Lampenschirm aus PVC-Folie mit Stoff bezogen, Dekor gesteppt und Silberbrillanten. / Armazòn y base en metal cromado con elementos decorados en cristal amolado. Pantallas con lámina en PVC, revestida en tejido con decoración acolchada y brillantes en plata. / Арматура и основа из металла с хромовым покрытием и стеклянных элементов facетной огранки. Абажур из материала ПВХ обшитый полотном с вышитыми декорациями и блёстками.



IP20
 ø 40 ↑ 50/125 cm
 max 3 x 40W E14
 079387 SP3



IP20
 ø 35 ↑ 67,5 cm
 max 1 x 60W E27
 073408 TL1 Big



IP20
 ø 25 ↑ 46,5 cm
 max 1 x 60W E27
 073422 TL1 Medium



IP20
 ø 20 ↑ 36,5 cm
 max 1 x 60W E27
 073439 TL1 Small



IP20
 ø 35 ↑ 157,5 cm
 max 1 x 60W E27
 073392 PT1





Bianco



BLANCHE

Montatura in metallo rifinito con smalto satinato bianco o nero. Paralumi in lamina di PVC rivestita di tessuto bianco o nero. Copricatena in velluto.

Metal frame finished with satin white or black varnish. PVC foil shades coated with white or black fabric. Velvet chain cover. / Structure en métal finie en émail blanc ou noir mat. Abat-jour en feuille de PVC recouvert en tissu blanc ou noir. Couvere chaîne en velours. / Gestell aus Metall weiß oder schwarz satin lackiert. Lampenschirme aus PVC-Folie, mit weißem oder schwarzem Stoff bezogen. Kettenverkleidung aus Samt. / Armazón en metal acabado con esmalte satinado blanco o negro. Pantallas en lámina de PVC revestida de tejido blanco o negro. Cubrecadena en terciopelo. / Арматура из металла окрашенного в белый матовый или черный матовый цвет. Абажуры из материала ПВХ обтянуты белой или черной тканью. Цепь скрыта бархатной цепью.



Nero



IP20

ø 92 ↑ 93/173 cm
max 12 x 40W E14

114224 SP12 Bianco



IP20

ø 92 ↑ 90/140 cm
max 8 x 40W E14

035574 SP8 Bianco
111896 SP8 Nero



IP20

ø 75 ↑ 80/120 cm
max 6 x 40W E14

035581 SP6 Bianco
111872 SP6 Nero



IP20

→ 40 ↑ 34,5 ↗ 28,5 cm
max 2 x 40W E14

035598 AP2 Bianco
111889 AP2 Nero



Bianco



Grigio

PEGASO

Montatura in cromo. Corpo centrale, bobeches e pendagli in cristallo molato. Paralumi in organza. Copricatena in velluto. SP3 con cavi d'acciaio regolabili da dispositivi automatici.

Chrome metal frame. Cut crystal main body, candle cups and pendants. Organza fabric shades. Velvet chain cover. SP3 version provided with steel wires adjustable with automatic devices. / Monture en chrome. Corps centrale, bobèches et pampilles en cristal poli. Abat-jour en tissu d'organdi. Couvere chaîne en velours. SP3 avec câbles en acier à longueur réglable par dispositif automatique. / Gestell aus Metall chrom. Körper, Schalen und Anhänger aus geschliffenem Kristall. Lampenschirme aus Organza. Kettenverkleidung aus Samt. SP3 mit Stahlkabel höhenverstellbar mit automatischen Vorrichtungen. / Armazón de cromo. Elemento central, arandelas y colgantes de cristal pulido. Pantalla de organdi. Cubrecadena de terciopelo. SP3 con cables de acero y largo ajustable con dispositivos sujeta-cable automáticos. / Арматура из хрома. Центральный корпус, bobeches и подвески из хрустала с фасетом. Абажуры из органзы. Цепь скрыта бархатной тканью. Снабжена стальными тросиками регулируемых по длине с помощью автоматического неподвижного устройства.



IP20

ø 102 ↑ 75/160 cm
max 12 x 40W E14

164205 SP12 Argento
066431 SP12 Bianco



IP20

ø 76 ↑ 66/150 cm
max 8 x 40W E14

164236 SP8 Argento
059242 SP8 Bianco



IP20

ø 72 ↑ 62/150 cm
max 5 x 40W E14

164229 SP5 Argento
066448 SP5 Bianco



IP20

ø 40 ↑ 48/120 cm
max 3 x 40W E14

164212 SP3 Argento
059235 SP3 Bianco



IP20

→ 43 ↑ 33,5 ↑ 20,5 cm
max 2 x 40W E14

164182 AP2 Argento
059211 AP2 Bianco



IP20

ø 30 ↑ 55 cm

059259 TL1 Big Bianco



IP20

ø 18 ↑ 30 cm
max 1 x 60W E27

164250 TL1 Small Argento
059266 TL1 Small Bianco



IP20

ø 40 ↑ 165 cm
max 1 x 60W E27

059228 PT1 Bianco



VIOLETTE

Montatura in metallo cromato con perle di vetro. Bobeches e pendagli in cristallo molato. Paralume in lamina di PVC, rivestita da fili in tessuto argentato.

Chrome metal frame decorated with clear glass pearl wires. Cut crystal candle cups and pendants. PVC foil shade, covered with silver threads. / Structure en métal chromé décorée avec perles en verre. Bobèches et pampilles en cristal poli. Abat-jour avec lame de PVC recouvert avec fils en tissu argenté. / Gestell aus Metall chrom mit Glasperlen. Schalen und Anhänger aus geschliffenem Kristall. Lampenschirm aus PVC-Folie, mit silbernen Stoffäden überzogen. / Armazón de metal cromado, con perlas de vidrio. Arandelas y colgantes de cristal pulido. Pantalla con lámina de PVC revestida de hilos de tejido plateado. / Арматура из металла с хромовым покрытием отделана стеклянными бусинками. Bobeches и подвески из хрустала с факетом. Абажур из материала ПВХ покрытого нитями серебряного сукна.



⌋ ⊕ IP20

ø 68 ↑ 62/115 cm
max 6 x 40W E14
015439 SP6



⌋ ⊕ IP20

ø 34 ↑ 46/105 cm
max 3 x 40W E14
018072 SP3



⌋ ⊕ IP20

→ 28 ↑ 50 ↗ 22 cm
max 2 x 40W E14
015446 AP2



ACCADEMY

Montatura in metallo cromato. Bobeches e pendagli in cristallo molato. Paralumi in lamina di PVC rivestita da fili neri. Copricatena in velluto.



Chrome metal frame. Cut crystal candle cups and pendants. PVC foil shade, covered with black threads. Velvet chain cover. / Monture en métal chromé. Bobèches et pampilles en cristal poli. Abat-jour avec lame de PVC recouverts de fils noirs. Couvre chaîne en velours. / Gestell aus Metall chrom. Schalen und Anhänger aus geschliffenem Kristall. Lampenschirme aus PVC-Folie mit schwarzen Stoffäden bezogen. Kettenverkleidung aus Samt. / Armazón de metal cromado. Arandelas y colgantes de cristal pulido. Pantallas con lámina de PVC revestida con hilos negros. Cubrecadena en terciopelo. / Арматура из металла с хромовым покрытием. Bobeche и подвески из хрусталя с факетом. Абажур из материала ПВХ обтянут чёрными нитями. Цепь скрыта бархатной цепью.

 Lampada con dimmer nel modello PT1.





  IP20
 ø 78 ↑ 81/171 cm
 max 8 x 40W E14
 020594 SP8





  IP20
 ø 55 ↑ 71/156 cm
 max 5 x 40W E14
 020600 SP5





  IP20
 ø 40 ↑ 30/110 cm
 max 3 x 40W E14
 026022 SP3






  IP20
 → 41 ↑ 36 ↗ 20 cm
 max 2 x 40W E14
 020617 AP2



  IP20
 ø 15 ↑ 39 cm
 max 1 x 40W E14
 023182 TL1



  IP20 
 ø 40 ↑ 167 cm
 max 1 x 60W E27
 026039 PT1



Oro



PANTHEON

Montatura in metallo. Elemento centrale con biglie in vetro. Pendagli e bobecche in cristallo molato. Paralume di tessuto con decorazione in rilievo e brillantini. Copricatena in velluto.

Metal frame. Central element equipped with glass balls. Cut crystal pendants and candle cups. Fabric shade with relief decorations and glitter. Velvet chain cover. / Monture en métal. Élément central avec boules en verre. Pampilles et bobèches en cristal poli. Abat-jour en tissu avec décoration en relief et petits brillants. Couvre chaîne en velours. / Gestell aus Metall. Mittelelement mit Glaskugeln. Hänger und Schalen aus Kristall geschliffen. Lampenschirm aus Stoff mit Reliefdekor und Brillanten. Kettenverkleidung aus Samt. / Armazón en metal. Elemento central con bolas en cristal. Colgantes y arandelas en cristal amolado. Pantalla de tejido con decoración en relieve y con brillantes. Cubrecadena en terciopelo. / Арматура из металла. Центральный элемент из стеклянных шаров. Подвески и bobecche из хрустала с факетом. Абажуры из рельефного полотна с блёстками. Цепь скрыта бархатной цепью.



IP20

ø 97 ↑ 80/145 cm
max 12 x 40W E14

088129 SP12 Oro



IP20

ø 89 ↑ 80/145 cm
max 9 x 40W E14

088105 SP9 Oro



IP20

ø 70 ↑ 80/145 cm
max 6 x 40W E14

088051 SP6 Argento
088068 SP6 Oro



IP20

→ 40 ↑ 44 ↗ 22 cm
max 2 x 40W E14

088136 AP2 Argento
088143 AP2 Oro



IP20

ø 20 ↑ 45 cm
max 1 x 40W E14

088167 TL1 Oro



Argento



EVENT

Montatura in metallo cromato. Elemento centrale e bobecche in vetro soffiato trasparente. Paralumi in vetro fumè con parte interna trasparente sabbata. Copricatena in velluto.

Chrome metal frame. Blown clear glass central element and candle cups. Sandblasted inside smoky grey glass shades. Velvet chain cover. / Structure en métal chromé. Élément central et bobèche en verre soufflé transparent. Abat-jour en verre fumé avec partie intérieure transparente et sablée. Couvere chaîne en velours. / Gestell aus Metall chrom. Mittleres Element und Schalen aus geblasenem Glas transparent. Lampenschirme aus Rauchglas innen transparent sandgestrahlt. Kettenbezug aus Samt. / Armazòn en metal cromado. Elemento central y arandelas en vidrio soplado transparente. Pantallas en vidrio fumè con parte interna transparente arenado. Cubrecadena en terciopelo. / Арматура из металла в хrome. Центральный элемент и bobecche из дутого прозрачного стекла. Абажуры их серого стекла с внутренней частью прозрачной пескоструйной обработки. Цепь скрыта бархатной тканью.



⌋ ⊕ IP20

ø 93 ↑ 70/140 cm
max 12 x 40W E14
115832 SP12



⌋ ⊕ IP20

ø 77 ↑ 70/140 cm
max 8 x 40W E14
115849 SP8



⌋ ⊕ IP20

ø 66 ↑ 70/114 cm
max 5 x 40W E14
115856 SP5



⌋ ⊕ IP20

→ 38 ↑ 40 ↗ 15,5 cm
max 2 x 40W E14
115863 AP2



DOMUS

Montatura in metallo cromato. Paralumi in lamina di PVC rivestita di tessuto bicolore. Bobèches e pendagli in cristallo molato.

Chrome metal frame. PVC foil shades covered with white fabric. Polished crystal candle cups and pendants. / Structure en métal chromé. Abat-jour et lampes en PVC recouverts en tissu bicolore. Bobèches et pampilles en cristal biseauté. / Gestell aus Metall chrom. Lampenschirme aus PVC-Folie mit zweifarbigen Stoff bezogen. Schalen und Anhänger aus Kristall geschliffen. / Armazón en metal cromado. Pantalla en lámina de PVC revestida en tejido bicolor. Arandelas y colgantes en cristal amolado. / Арматура из металла с хромым покрытием. Абажуры из материала ПВХ покрыты двухцветным полотном. Бобеches и подвески из хрустала с фазетом.



IP20

ø 75 ↑ 80/165 cm
max 9 x 40W E14
093277 SP9



IP20

ø 62 ↑ 50/140 cm
max 6 x 40W E14
093147 SP6



IP20

ø 40 ↑ 50/145 cm
max 3 x 40W E14
093123 SP3



IP20

→ 40 ↑ 30 ↗ 27 cm
max 2 x 40W E14
093321 AP2



DUCA

Montatura in metallo cromato con mazza centrale e coppa ottenute da stampi. Diffusori in vetro pyrex cromato.

Chrome metal frame with moulded main structure and final cup. Pyrex glass diffusers finished in chrome. / Structure en métal chromé avec partie centrale et coupelle obtenues par étampe. Diffuseurs en verre pyrex chromé. / Gestell aus Metall chrom mit mittlerer Halterung und Schale gussgeformt. Lampenschirme aus Pirexglas chrom. / Armazón de metal cromado con barra central y copa interna obtenidas con matrices. Difusores de vidrio pirex cromadas. / Арматура из металла с хромым покрытием, центральная часть и нижняя чаша сделаны по штампу. Рассеиватели из хромированного стекла pyrex.



IP20

ø 68 ↑ 75/129 cm
max 9 x 40W G9
031712 SP9



IP20

ø 68 ↑ 75/129 cm
max 6 x 40W G9
004556 SP6

Lampadine G9 28W include.

SENIX


Montatura in metallo cromato. Paralumi in lamina di PVC rivestita di tessuto con fantasia floreale in rilievo. Bobeches e pendagli in cristallo molato. Copricatena in velluto.

Chrome metal frame. PVC foil shades, covered with fabric decorated with flowery pattern in relief. Cut crystal candle cups and prisms. Velvet chain cover. / Monture en métal chromé. Abat-jour en lame de PVC recouvert avec tissu floral en relief. Bobèches et pampilles en cristal poli. Couvre chaîne en velours. / Gestell aus Metall chrom. Lampenschirme aus PVC-Folie mit Stoff mit Blumenfantasie-Relief bezogen. Schalen und Anhänger aus geschliffenem Kristall. Kettenverkleidung aus Samt. / Armazón de metal cromado. Pantallas con lámina de PVC revestida de tejido con estampado floral en relieve. Arandelas y colgantes de cristal pulido. Cubrecadena en terciopelo. / Арматура из металла с хромым покрытием. Абажуры из материала ПВХ, покрыт полотном с рельефными цветами. Bobeches и подвески из хрустала с факетной онранкой. Цепь скрыта бархатной цепью.




 Lampada con dimmer nel modello PT1.




 IP20
 ø 74 ↑ 68/157 cm
 max 9 x 40W E14
 032610 SP9




 IP20
 ø 63 ↑ 60/148 cm
 max 6 x 40W E14
 032597 SP6





 IP20
 → 33 ↑ 31 ↗ 25 cm
 max 2 x 40W E14
 032573 AP2



 IP20
 ø 18 ↑ 50 cm
 max 1 x 40W E14
 032634 TL1



 IP20 
 ø 35 ↑ 156 cm
 max 1 x 60W E27
 032672 PT1






KRONPLATZ

Montatura in metallo cromato. Paralume in lamina di PVC rivestita con tessuto canvas. Sospensioni con cavi in acciaio a lunghezza regolabile da dispositivi automatici.

Chrome metal frame. PVC foil shade covered with canvas. Pendant lamps provided with steel wires adjustable in length by means of an automatic blocking mechanism. / Monture en métal chromé. Abat-jour en feuille de PVC recouvert en tissu canvas. Câbles en acier à longueur réglable par dispositifs bloques fil automatiques. / Gestell aus Metall chrom. Lampenschirm aus PVC-Folie mit Leinwandstoff bezogen. Pendelleuchten mit Stahlkabeln höhenverstellbar mit automatischen Vorrichtungen. / Armazón en metal cromado. Pantalla en lámina de PVC revestida con tejido de lona. Colgantes con cables de acero largo ajustable por dispositivos automáticos. / Арматура из металла в хроме. Абажур из материала ПВХ покрыт тканью канвы. Стальные тросики регулируются по длине помощью автоматического устройства.

 Lampadine G9 28W incluse nel modello TL1.

LED Sorgente luminosa LED 3000K, 15.000 h di durata.

ON OFF Lampada con interruttore integrato nel modello AP2.



→ 80 ↑ 50/135 ↗ 18 cm
max 4 x 40W E14
110899 SP4



→ 40 ↑ 40/160 ↗ 18 cm
max 2 x 40W E14
110943 SP2



→ 32 ↑ 22,5 ↗ 11 cm
max 1 x 60W E27 +
max 1W LED / 45 Lm
103204 AP2



→ 24 ↑ 38 ↗ 13 cm
max 1 x 40W G9
110875 TL1



→ 34 ↑ 157 ↗ 23 cm
max 1 x 60W E27
110882 PT1





PETER

Montatura in resina lavorata artigianalmente come fedele riproduzione del legno intagliato. Paralume in lamina di PVC rivestito in tessuto canvas. Sospensioni con cavi in acciaio a lunghezza regolabile da dispositivi automatici.

Handcrafted resin body; a faithful copy of carved wood. PVC foil shade covered with canvas. Pendant models provided with steel wires adjustable in length by means of an automatic blocking mechanism. / Structure en résine façonnée à la main comme une reproduction fidèle du bois sculpté. Abajour en feuille PVC recouvert en tissu canvas. Suspensions avec câbles en acier à longueur réglable par dispositifs automatiques. / Gestell aus handwerkgearbeitetem Harz, genaue Nachbildung von geschnitztem Holz. Lampenschirm aus PVC-Folie, mit Leinwandstoff bezogen. Für Pendelleuchten Stahlkabel höhenverstellbar mit automatischen Vorrichtungen. / Armazón en resina trabajada artesanalmente como fiel reproducción de la madera entallada. Pantalla en lámina de PVC revestida en tejido de lona. Colgantes con cables en acero con largo ajustable por dispositivos automáticos. / Арматура из смеси смол ручной работы, точное воспроизведение вырезного дерева. Абажур из материала ПВХ покрыт тканью канвы. Стальные тросики регулируются по длине с помощью автоматического устройства.



⌚ IP20
→ 90 ↑ 60/120 ↗ 25 cm
max 5 x 40W E14
104294 SP5



⌚ IP20
→ 30,5 ↑ 45,5 ↗ 10 cm
max 2 x 40W E14
075211 AP2



⌚ IP20
→ 25 ↑ 38 ↗ 17 cm
max 1 x 40W E14
094021 TL1






COFFEE

Corpo luce in legno tornito e bracci in metallo. Finitura con vernice opaca. Paralumi in lamina di PVC rivestita in tessuto a trama grossa. Copricatena in velluto.



Hand turned wooden frame and metal arms. Matt varnish finish. PVC foil shades coated with large weave fabric. Velvet chain cover. / Corps lumineux en bois tourné et bras en métal. Finition avec vernis mat. Abat-jour en lame de PVC recouverts en tissu avec grosse trame. Couvercle chaîne en velours. / Lichtkörper aus abgedrehtem Holz und Arme aus Metall. Matt lackiert. Lampenschirme aus PVC-Folie mit grobem Stoff bezogen. Kettenverkleidung aus Samt. / Cuerpo de luz en madera torneada y brazos en metal. Acabado en barniz opaca. Pantalla en lámina en PVC revestida en tejido con trama grande. Cubre-cadena en terciopelo. / Корпус света из выточенного дерева, а рожки из металла. Матовая отделка. Абажуры из материала ПВХ покрыты полотном грубого плетения. Цепь скрыта бархатной тканью.

 Lampadine G9 28W incluse nel modello SP3.





  IP20 
→ 70 ↑ 30/110 ↘ 20 cm
max 3 x 40W G9
092744 SP3





  IP20
ø 63 ↑ 70/140 cm
max 6 x 40W E14
092720 SP6





  IP20
→ 15 ↑ 30 ↘ 28 cm
max 1 x 40W E14
092690 AP1



  IP20
ø 20 ↑ 44 cm
max 1 x 60W E27
092676 TL1



  IP20
ø 28 ↑ 158 cm
max 1 x 60W E27
092683 PT1



PROVENCE

Corpo luce in legno tornito e bracci in metallo. Finitura con vernice opaca. Paralumi in lamina di PVC rivestita in tessuto a trama grossa.

Hand turned wooden frame and metal arms. Matt varnish finish. PVC foil shades coated with large weave fabric. / Corps lumineux en bois tourné et bras en métal. Finition avec vernis mat. Abat-jour en lame de PVC recouverts en tissu avec grosse trame. / Lichtkörper aus Holz abgedreht und Arme aus Metall. Matt lackiert. Lampenschirme aus PVC-Folie mit grobem Stoff bezogen. / Cuerpo de luz en madera torneada y brazos en metal. Acabado en barniz opaca. Pantalla en lámina en PVC revestida en tejido con trama grande. / Корпус света из выточенного дерева, а рожки из металла. Матовая отделка. Абажуры из материала ПВХ покрыты полотном грубого плетения.



IP20
 ø 77 ↑ 60/155 cm
 max 6 x 40W E14
 003399 SP6



IP20
 ø 60 ↑ 70/130 cm
 max 3 x 40W E14
 025032 SP3



IP20
 ø 19 ↑ 29 cm
 max 1 x 40W E14
 003283 TL1



IP20
 ø 42 ↑ 159 cm
 max 1 x 60W E27
 022987 PT1





HAUNT

Rosone in metallo verniciato bianco opaco. Cavo in tessuto. Diffusore con cesto in vimini al naturale o verniciato in bianco.

Matt white varnished metal ceiling cup. Power cable coated with fabric. Wicker basket diffuser natural or white varnished. / Pavillon en métal verni blanc mat. Câble en tissu. Diffuseur avec panier en osier naturel ou verni blanc. / Deckenrose aus Metall weiß matt lackiert. Kabel aus Stoff. Lichtverteiler mit Weidenkorb Natur oder weiß lackiert. / Florón en metal barnizado blanco opaco. Cable en tejido. Difusor con cesta en mimbre al natural o barnizado en blanco. / Потолочная чаша из металла окрашенного в белый матовый. Провод из ткани. Рассеиватель плетеный натуральный или окрашенный в белый.



⌋ ⌋ IP20

ø 35 ↑ 58/140 cm
max 1 x 60W E27

159256 SP1 Bianco
159812 SP1 Legno



MONET

Montatura in metallo con fasce circolari decorate a sbalzo. Catene con perle in legno naturale. Finitura con vernice opaca.

Metal frame with round bands decorated with repoussage technique. Chains of natural wood gems. Matt varnish finish. / Structure en métal avec bande circulaire décorées en relief. Chaînes avec perles en bois naturel. Finition avec vernis mat. / Gestell aus Metall mit runden Bändern mit Treibarbeit dekoriert. Kette mit Naturholz-Perlen. Matt lackiert. / Armazón en metal con bandas circulares decoradas con relieve. Cadenas con perlas de madera natural. Acabado con barniz opaco. / Арматура из металла с коричневым покрытием. Рассеиватель из стеклянной прозрачной пластины, открывающийся для замены лампочки.



Grigio



⌋ ⌋ IP20

ø 50 ↑ 110/180 cm
max 6 x 40W E14

162751 SP6 Bianco
162782 SP6 Grigio



⌋ ⌋ IP20

ø 40 ↑ 82/150 cm
max 5 x 40W E14

162737 SP5 Bianco
162744 SP5 Grigio



MILLENNIUM

Montatura e dettagli in metallo verniciato con effetto ruggine. Elementi decorativi centrali in legno naturale antichizzato.

Metal frame and details with rust effect paint finish. Decorative elements made of natural wood with antique effect. / Monture et détails en métal verni avec effet rouille. Éléments décoratifs centraux en bois naturel vieilli. / Gestell und Details aus Metall lackiert mit Rost-Effekt. Zentrale Dekorelemente aus Naturholz antikisiert. / Armazón y detalles en metal barnizado con efecto oxidado. Elementos decorativos centrales en madera natural envejecida. / Арматура и детали из металла окрашенного по цвет ржавчины. Декоративные центральные элементы из натурального дерева под устаревший вид.



IP20
 ø 92 ↑ 115/200 cm
 max 8 x 40W E14
 129709 SP8



IP20
 ø 82 ↑ 100/186 cm
 max 6 x 40W E14
 129693 SP6



IP20
 ø 52 ↑ 62/217 cm
 max 5 x 40W E14
 129921 SP5



IP20
 → 52,5 ↑ 63 ↗ 27 cm
 max 3 x 40W E14
 136875 AP3





CORDA

Montatura e dettagli in metallo verniciato nero opaco con parti rivestite in corda di canapa naturale.

Metal frame and details with matt black finish. Partially covered with natural hemp rope. / Structure et détails en métal verni en noir mat avec parties recouvertes en ficelle de chanvre naturel. / Gestell und Details aus Metall schwarz matt lackiert, Teile mit Hanfseil bezogen. / Armazón y detalles en metal barnizado negro opaco con partes revestidas en cuerda de cañamo natural. / Арматура и детали из металла окрашенного в черно-матовый цвет и частично покрыт волокнами из конопли.



IP20

ø 57 ↑ 75/148,5 cm
max 6 x 40W E14
130910 SP6



IP20

ø 47 ↑ 66/135 cm
max 3 x 40W E14
130903 SP3



CANAPA

Montature metalliche e cavi elettrici rivestiti interamente in corda di canapa naturale.

Metal frames. Electrical cables covered with totally natural hemp rope. / Structures métalliques et câbles électriques complètement recouverts en ficelle de chanvre naturel. / Metallgestelle und Elektrokabel vollständig mit Natur-Hanfseil bezogen. / Armazón metálico y cables eléctricos revestidos completamente con cuerda de cañamo natural. / Металлическая арматура и электрические шнуры полностью покрыты конопляной веревкой натурального цвета.



IP20

ø 41 ↑ 45/200 cm
max 1 x 60W E27
134833 SP1



IP20

ø 9,5 ↑ 134 cm
max 2 x 15W E27
134840 SP2



IP20

→ 80 ↑ 75/153 ↗ 5 cm
max 6 x 15W E27
134826 SP6

HAMMAM

Montatura in metallo rifinito argento. Diffusori in vetro soffiato trasparente. Pendagli a nappa. Copricatena in velluto.

Metal frame with silver finish. Transparent blown glass diffusers. Tassel pendants. Velvet chain cover. / Monture en métal finie en argent. Diffuseurs en verre soufflé transparent. Pendentifs à couche. Couverte chaîne en velours. / Gestell aus Metall silber. Lichtverteiler aus geblasenem, transparentem Glas. Quasten-Anhänger. Kettenbezug aus Samt. / Armazón en metal con acabado en plata. Difusor en vidrio soplado transparente. Cadenitas de borla. Cubrecadena en terciopelo. / Арматура из металла серебра покрытия. Рассеиватель из прозрачного дутого стекла. Подвесы кисти. Цепь скрыта бархатной тканью.



⌋ ⊕ IP20
 ø 36 ↑ 58/167 cm
 max 5 x 40W E14
 139586 SP5



⌋ ⊕ IP20
 ø 25,5 ↑ 90/175 cm
 max 3 x 40W E14
 135823 SP3



⌋ ⊕ IP20
 ø 14 ↑ 57/148 cm
 max 1 x 40W E14
 135816 SP1



⌋ ⊕ IP20
 → 14 ↑ 83 ↗ 21 cm
 max 1 x 40W E14
 139593 AP1



HAREM

Montatura con decori in rilievo in metallo brunito e ottagononi in cristallo molato incastonati. Diffusori in vetro soffiato trasparente leggermente ambrato con pendaglio a nappa. Copricatena in velluto.

Antique brass metal body and embossed ornaments. Cut crystal set octagons. Blown light amber clear glass diffusers with tassels. Velvet chain cover. / Monture avec décors en relief en métal bruni et octogones en cristal biseauté incorporés. Diffuseurs en verre soufflé transparent un peu ambré avec pendentif à ponpon. Couvre chaîne en velours. / Gestell mit Relief-Dekorelementen aus Metall brüniert, Achtecke eingefasst aus Kristall geschliffen. Lichtverteiler aus Glas geblasen transparent und leicht amber mit Quasten-Anhänger. Kettenbezug aus Samt. / Armazón con decoraciones en relieve en metal bruñido y octogonos en cristal amolado encajados. Difusor en vidrio soplado transparente ligeramente ambar con colgantes de borla. Cubrecadena en terciopelo. / Арматура с рельефными декорациями из металла в коричневом цвете и встроенными восьмиугольными хрусталиками с факетом. Рассеиватель из дутого прозрачного стекла слегка янтарного цвета с висящими кисточками. Цепь скрыта бархатной тканью.



IP20

ø 75 ↑ 80/170 cm
max 9 x 60W E27
116006 SP9



IP20

ø 73 ↑ 80/125 cm
max 5 x 60W E27
115993 SP5



IP20

ø 33 ↑ 45/126 cm
max 3 x 60W E27
115986 SP3



IP20

ø 16,5 ↑ 55/103 cm
max 1 x 60W E27
115979 SP1



IP20

ø 26 ↑ 40 cm
max 3 x 42W E27
139609 PL3



IP20

→ 16,5 ↑ 39 ↗ 26 cm
max 1 x 60W E27
115962 AP1



NAWA

Montatura e diffusore in metallo traforato con finitura effetto argento.

Openwork metal diffuser with silver effect finish. / Monture et diffuseur en métal percé avec finition à effet argent. / Gestell und Lichtverteiler aus Lochmetall mit Silber-Effekt. / Armazón y difusor en metal calado con acabado efecto plata. / Арматура и рассеиватель из ажурного металла в виде серебрянного покрытия.



⌋ ⊕ IP20

ø 26 / 41 ↑ 73/183 cm
max 3 / 8 x 60W E27

141923 Nawa-1 SP3
141954 Nawa-1 SP8



⌋ ⊕ IP20

→ 16 ↑ 62/160 ↘ 16 cm
max 1 x 60W E27

138343 Nawa-2 SP1



⌋ ⊕ IP20

ø 18,5 ↑ 60/157,5 cm
max 1 x 60W E27

140827 Nawa-3 SP1



MARRAKECH

Montatura e diffusore in metallo traforato con finitura effetto argento o bianco antico.

Openwork metal diffuser with silver or antique white effect finish. / Monture et diffuseur en métal percé avec finition à effet argent ou blanc antique. / Gestell und Lichtverteiler aus Lochmetall, mit Silber- oder Weißantik-Effekt. / Armazón y difusor en metal calado con acabado efecto plata o blanco envejecido. / Арматура и рассеиватель из ажурного металла в виде серебрянного или белого под старинный стиль покрытиях.



Argento



Bianco Antico



⌋ ⊕ IP20

ø 22 ↑ 80/120 cm
max 2 x 60W E27

135175 SP2 Argento
141176 SP2 Bianco Antico



XI AN

Montatura in metallo verniciato nero opaco. Cavo in tessuto. Diffusore in PVC riverstito di tessuto. Pendaglio a nappa nero.

Matt black metal frame. Power cable coated with fabric. PVC shade coated with fabric. Black tassel. / Monture en métal verni noir mat. Câble en tissu. Diffuseur en PVC recouvert en tissu. Pendentif à couche noir. / Gestell aus Metall schwarz matt lackiert. Stoffkabel. Lichtverteiler aus PVC mit Stoff bezogen. Quasten-Anhänger schwarz. / Armazón en metal barnizado negro opaco. Cable en tejido. Difusor en PVC revestido de tejido. Colgante en borla negro. / Арматура из металла покрытого черной матовой краской. Рассеиватель из пвх покрыт тканью. Подвеска кисть черного цвета.



IP20

ø 26 ↑ 90/190 cm
max 1 x 60W E27

174280 SP1



IP20

→ 20 ↑ 50 ↗ 27 cm
max 1 x 60W E27

174341 AP1



IP20

ø 20 ↑ 31,5 cm
max 1 x 60W E27

174310 TL1



PAPER

Montatura in metallo con finitura nero opaco. Diffusore composto da strati di cartone grezzo sagomato.

Metal frame with matt black enamel finish. Multilayer cardboard raw diffuser. / Monture en métal avec finition noir mat. Diffuseur composé par couches de carton brut moulé. / Gestell aus Metall schwarz matt. Lichtverteiler aus mehrlagigem, geformtem Rohkarton. / Armazón en metal con acabado negro opaco. Difusor compuesto por capas de cartón bruto moldeado. / Арматура из металла черного матового цвета. Рассеиватель состоит из слоев необработанного моделированного картона.



IP20

ø 50,5 ↑ 45/153,5 cm
max 1 x 60W E27

146294 SP1



CHALET

Montatura con struttura portante in metallo. Elementi decorativi in resina lavorata artigianalmente e dipinta a mano come fedele riproduzione di corna e legno intagliato.

Metal frame and bearing structure. Handcrafted resin body. An accurate reproduction of horns and carved wood. / Structure avec axe centrale en métal. Éléments décoratifs en résine travaillée artisanalement et peinte à la main comme une reproduction fidèle de corne et bois sculpté. / Tragstruktur aus Metall. Dekorelemente aus handwerkgearbeitetem und handbemaltem Harz, genaue Nachbildung von Hörnern und geschnitztem Holz. / Armazón con estructura portante en metal. Elementos decorativos en resina trabajada artesanalmente y pintada a mano como fiel reproducción de cuernos y madera entallada. / Арматура из металлической структуры. Декоративные элементы из смеси смол ручной работы и ручной окраски, точное воспроизведения рог и резного дерева.



IP20

ø 100 ↑ 75/170 cm
max 12 x 40W E14
113975 SP12



IP20

ø 91 ↑ 70/140 cm
max 8 x 40W E14
115504 SP8



IP20

ø 67 ↑ 65/130 cm
max 2 x 40W E14
115498 SP6



IP20

→ 37 ↑ 49 ↗ 17 cm
max 2 x 40W E14
115511 AP2



IP20

ø 41 ↑ 65 cm
max 1 x 60W E27
128207 TL1



IP20

ø 45 ↑ 166 cm
max 1 x 60W E27
126968 PT1





DRIFTWOOD

Montatura in metallo. Elementi decorativi con rami di legno naturale. Diffusore in lamina di pvc rivestito con tessuto canvas.

Metal frame. Natural wood decorative arms. PVC foil diffusers coated with canvas fabric. / Structure en métal. Éléments décoratifs avec branches en bois naturel. Diffuseur en lame de PVC recouvert avec tissu canvas. / Gestell aus Metall. Dekorelemente mit Ästen aus Naturholz. Lichtverteiler aus PVC-Folie, mit Leinestoff bezogen. / Armazón en metal. Elementos decorativos con ramos de madera natural. Difusor en lámina de PVC revestido con tejido de sañamo. / Арматура из металла. Декоративные элементы из деревянных натуральных веток. Рассеиватель из материала пвх покрытого канвой.



IP20

→ 140 ↑ 37/123 ↗ 30 cm
max 6 x 60W E27

180922 SP6



IP20

ø 35 ↑ 65/130 cm
max 1 x 60W E27

129600 SP1



IP20

ø 40 ↑ 52 cm
max 1 x 60W E27

129570 TL1



IP20

ø 55 ↑ 157,5 cm
max 1 x 60W E27

148939 PT1



IP20

→ 28 ↑ 156 ↗ 28 cm
max 2 x 60W E27

180946 PT2





PAVONE

Montatura in metallo cromato. Elementi decorativi in madreperla e ottagoni di cristallo. Per la sospensione, cavi in acciaio a lunghezza regolabile con dispositivi fermacavo automatici.

Chrome metal frame. Crystal octagons and natural mother-of-pearl decorative elements. Suspension lamps equipped with steel wires adjustable in length with an automatic device. / Monture en métal chromé. Éléments décoratifs en nacre et octogones en cristal. Suspensions avec câbles en acier à longueur réglables par dispositif bloque fil automatique. / Gestell aus Metall chrom. Dekorelemente mit Perlmutter und Kristall-Achtecken. Für Pendelleuchten Stahlkabel höhenverstellbar mit automatischen Kabelsperrvorrichtungen. / Armazón de metal cromado. Elementos decorativos en nácar y octógonos de cristal. Para lámpara colgante, cables de acero y largo ajustable con dispositivos sujetacable automáticos. / Арматура из металла с хромовым покрытием. Декоративные элементы из перламутровых колец чередующихся с восьмиугольными хрусталиками. Снабжена стальными тросиками регулируемых по длине с помощью автоматического неподвижного устройства.



IP20

ø 56 ↑ 38/110 cm
max 6 x 40W E14
016870 SP6



IP20

ø 80 ↑ 33 cm
max 9 x 40W E14
017020 PL9



IP20

ø 46 ↑ 33 cm
max 5 x 40W E14
017013 PL5





VOLTERRA

Rosone e bracci in metallo con finitura rustica. Corpo luce ed elementi decorativi in legno naturale intagliato e dipinto a mano.

Metal ceiling cup and arms with rustic finish. Handmade carved and painted natural wood body and decorative elements. / Pavillon et bras en métal avec finition rustique. Corps lumineux et éléments décoratifs en bois naturel gravé et peint à la main. / Deckenrose und Arme aus Metall mit Rustikal-Effekt. Lichtkörper und Dekorelemente aus Naturholz geschnitzt und handbemalt. / Florón y brazos en metal con acabado rústico. Cuerpo de luz y elementos decorativos en madera natural entallado y pintado a mano. / Потолочная чаша и рожки из металла под деревенский стиль. Корпус света и декоративные элементы из дерева натурального вырезанного и окрашено вручную.



⌋ ⊕ IP20

ø 121,5 ↑ 126/276,5 cm
max 6 x 40W E14
166483 SP6



⌋ ⊕ IP20

ø 121,5 ↑ 126/276,5 cm
max 5 x 40W E14
166438 SP5



⌋ ⊕ IP20

→ 50 ↑ 85 ↗ 21 cm
max 2 x 40W E14
166421 AP2



EDITH


Rosone e bracci in metallo con finitura rustica. Corpo luce ed elementi decorativi in legno naturale intagliato e dipinto a mano.

Metal ceiling cup and arms with rustic finish. Handmade carved and painted natural wood body and decorative elements. / Pavillon et bras en métal avec finition rustique. Corps lumineux et éléments décoratifs en bois naturel gravé et peint à la main. / Deckenrose und Arme aus Metall mit Rustikal-Effekt. Lichtkörper und Dekorelemente aus Naturholz geschnitzt und handbemalt. / Florón y brazos en metal con acabado rústico. Cuerpo de luz y elementos decorativos en madera natural entallado y pintado a mano. / Потолочная чаша и рожки из металла под деревенский стиль. Корпус света и декоративные элементы из дерева натурального вырезанного и окрашено вручную.



IP20

ø 100 ↑ 74/171 cm
max 6 x 40W E14
179254 SP6





GIGLIO

Montatura con struttura portante in metallo. Corpo luce in resina modellata con tecniche artigianali che riproducono fedelmente il legno intagliato. Decorato e antichizzato a mano con foglia d'oro o con vernice argentata o bianca.

Metal frame and bearing structure. Handcrafted resin body modeled with artisan technique which reproduces horns and carved wood. Antique effect obtained by golden leaf, silver or white paint hand decoration. / Structure avec axe centrale en métal. Corps lumineux en résine modélée avec techniques artisanales qui reproduisent d'une façon fidèle le bois sculpté. Décorée et vieillie à la main avec feuille d'or ou avec vernis argenté ou blanc. / Gestell mit Tragstruktur aus Metall. Lichtkörper aus handwerkgearbeitetem Harz, genaue Nachbildung der Holzschnitzung. Handdekoriert und antikisiert mit Goldblatt oder mit Lack silber oder weiß. / Armazòn con estructura portante en metal. Cuerpo de luz en resina modelada con técnicas artesanales que reproducen fielmente la madera entallada. Decorado y envejecido a mano con hoja de oro o con barniz plata o blanca. / Арматура из металлической структуры. Корпус света из смеси смол повторяющей вырезку по дереву. Украшено под устаревший вид ручной работы, золотистой или серебряной фольги или белого цвета.



⌋ ⊕ IP20

ø 84 ↑ 66/120 cm
max 8 x 40W E14

075334 SP8 Argento
088587 SP8 Bianco
075341 SP8 Oro



⌋ ⊕ IP20

ø 70 ↑ 66/120 cm
max 6 x 40W E14

075310 SP6 Argento
088570 SP6 Bianco
075327 SP6 Oro



⌋ ⊕ IP20

→ 43 ↑ 41 ↗ 24 cm
max 2 x 40W E14

075242 AP2 Argento
088594 AP2 Bianco
075280 AP2 Oro





FIRENZE

Corpo luce in resina. Bracci e foglie in metallo modellato artigianalmente. Decorato a mano con foglia d'oro e antichizzato.

Resin body with hand modelled metal arms and leaves. Hand decorated with gold-leaf and antique effect. / Corps lumineux en résine. Bras et feuilles en métal. Décoré à la main avec feuille d'or et vieilli. / Lichtkörper aus Harz. Arme und Blätter aus Metall handwerklich modelliert. Handdekoriert mit Goldblatt und antikisiert. / Elemento de iluminación de resina. Brazos y hojas de metal modelado artesanalmente. Decorado a mano con hoja de oro y envejecido. / Корпус из смеси смол. Рожки и листики украшены вручную золотистой фольгой придав устаревший вид.



DORA

Corpo luce in resina. Bracci e foglie in metallo modellato artigianalmente. Decorato a mano con foglia d'oro e antichizzato.

Resin structure with hand modelled metal arms and leaves. Hand decorated with gold-leaf and antique effect. / Corps lumineux en résine. Bras et feuilles en métal. Décoré à la main avec feuille d'or et vieilli. / Lichtkörper aus Harz. Arme und Blätter aus handwerklich modelliertem Metall. Handdekoriert mit Goldblatt und antikisiert. / Elemento de iluminación de resina. Brazos y hojas de metal modelado artesanalmente. Decorado a mano con hoja de oro y envejecido. / Корпус из смеси смол. Рожки и декоративные листики из металла сделаны и украшены вручную с помощью золотистой фольги.



IP20
 ø 64 ↑ 45/105 cm
 max 8 x 40W E14
 012872 SP8



IP20
 ø 55 ↑ 45/105 cm
 max 5 x 40W E14
 012865 SP5



IP20
 → 33 ↑ 38 ↗ 17 cm
 max 2 x 40W E14
 012902 AP2



IP20
 ø 24 ↑ 35 cm
 max 1 x 40W E14
 012889 TL1



IP20
 ø 42 ↑ 165 cm
 max 1 x 60W E27
 002880 PT1



IP20
 ø 64 ↑ 45/105 cm
 max 8 x 40W E14
 020839 SP8



IP20
 ø 55 ↑ 45/105 cm
 max 5 x 40W E14
 020822 SP5



IP20
 → 33 ↑ 38 ↗ 17 cm
 max 2 x 40W E14
 020846 AP2



IP20
 ø 24 ↑ 35 cm
 max 1 x 40W E14
 020853 TL1



IP20
 ø 42 ↑ 165 cm
 max 1 x 60W E27
 020877 PT1



FLORA

Corpo luce in resina. Bracci e foglie in metallo modellato artigianalmente. Decorato a mano con foglia d'oro e antichizzato. Paralumi in tessuto d'organza avorio.

Resin body with hand modelled metal arms and leaves. Hand decorated with gold leaf and antique effect. Ivory organza fabric shades. / Corps lumineux en résine. Bras et feuilles en métal. Décoré à la main avec feuille d'or et vieilli. Abat-jour en tissu d'organdi ivoire. / Lichtkörper aus Harz. Arme und Blätter aus Metall handwerklich modelliert. Handdekoriert mit Goldblatt und antikisiert. Lampenschirme aus Organza elfenbein. / Elemento de iluminación de resina. Brazos y hojas de metal modelado artesanalmente. Decorado a mano con hoja de oro y envejecido. Pantallas de tejido de organdí marfil. / Корпус светильника из смеси смол. Рожки и декоративные листики из металла сделаны и украшены вручную с помощью золотистой фольги. Абажуры из органзы цвета слоновой кости.



IP20
 ø 82 ↑ 64/145 cm
 max 8 x 40W E14
 052670 SP8



IP20
 ø 72 ↑ 64/145 cm
 max 6 x 40W E14
 052663 SP6



IP20
 → 48 ↑ 39,5 ↗ 22 cm
 max 2 x 40W E14
 052700 AP2



IP20
 ø 24 ↑ 35 cm
 max 1 x 40W E14
 052687 TL1



IP20
 ø 42 ↑ 165 cm
 max 1 x 60W E27
 052717 PT1

PISA

Montatura e bracci in metallo. Decorato a mano con foglia d'oro e antichizzato.

Metal frame and arms. Hand-decorated with gold leaf and antiqued. / Structure et bras en métal. Décoré à la main avec feuille d'or et vieilli. / Gestell und Arme aus Metall. Handdekoriert mit Goldblatt und antikisiert. / Armazón y brazos en metal. Decorado a mano con hoja de oro envejecida. / Арматура и рожки из металла. Украшено вручную золотистой фольгой придав устаревший вид.



IP20
 ø 61 ↑ 75/180 cm
 max 6 x 40W E14
 093550 SP6



PALIO

Corpo luce e dettagli in resina modellata con tecniche artigianali che riproducono fedelmente il legno intagliato. Bracci in metallo. Decorato e antichizzato a mano.

Resin frame and details modeled with artisan techniques; wich accurately reproduce carved wood. Metal arms. Hand decorated and stylized antique. / Corps lumineux et détails en résine modélée avec techniques artisanales qui reproduisent fidèlement le bois entaillé. Bras en métal. Décoré et vieilli à la main. / Lichtkörper und Details aus handwerkgearbeitetem Harz, genaue Nachbildung der Holzschnitzung. Arme aus Metall. Handdekoriert und antikisiert. / Cuerpo de luz y detalles en resina modelada con técnicas artesanales que reproducen fielmente la madera entallada. Brazos en metal. Decorado y envejecido a mano. / Корпус света и детали из смеси смол изготовлены ремесленническим способом, который точно повторяет резьбу по дереву. Рожки из металла. Украшено под устаревший вид вручную.



Bianco

Ruggine



⌋ ⊕ IP20

ø 100 ↑ 75/180 cm
max 12 x 40W E14
093789 SP12 Bianco
093857 SP12 Ruggine



⌋ ⊕ IP20

→ 34 ↑ 36 ↗ 15 cm
max 2 x 40W E14
093758 AP2 Bianco
093796 AP2 Ruggine

SPIGA

Montatura ed elementi decorativi interamente in metallo rifinito argento antichizzato. Paralumi in PVC rivestiti di tessuto.

Totally metal frame and decorative elements with antiqued silver finish. Shades made of PVC and coated with fabric. / Structure et éléments décoratifs complètement en métal finis en argent vieilli. Abajour en PVC recouverts en tissu. / Gestell und Dekorelemente vollständig aus Metall silber antik. Schirme aus PVC mit Stoff bezogen. / Armazón y elementos decorativos completamente en metal acabado en plata envejecido. Pantallas en PVC revestidas de tejido. / Арматура и декоративные элементы полностью из металла покрытого под античное серебро. Абажуры из пвх покрыты тканью.



⌋ ⊕ IP20

ø 84 ↑ 78/149 cm
max 8 x 40W E14
168838 SP8



⌋ ⊕ IP20

ø 74 ↑ 72/140 cm
max 6 x 40W E14
168821 SP6



⌋ ⊕ IP20

→ 38 ↑ 27 ↗ 24 cm
max 2 x 40W E14
168791 AP2



CAMILLA

Montatura ed elementi decorativi interamente in metallo modellato artigianalmente e dipinto a mano.

Totally hand-shaped and hand-painted metal frame and decorative elements. / Structure et éléments décoratifs complètement en métal modelé artisanalement et peint à la main. / Gestell und Dekorelemente vollkommen aus Metall handwerklich modelliert und handbemalt. / Armazón y elementos decorativos completamente en metal modelado artesanalmente y pintado a mano. / Арматура и декоративные элементы полностью из металла сделан и окрашен вручную.



IP20

ø 110 ↑ 92/135 cm
max 12 x 40W E14
173917 SP12



IP20

ø 75 ↑ 77/118 cm
max 8 x 40W E14
168081 SP8



IP20

ø 60 ↑ 73/110 cm
max 6 x 40W E14
168067 SP6



IP20

ø 46 ↑ 68/103 cm
max 3 x 40W E14
168043 SP3



IP20

→ 36 ↑ 32 ↗ 28 cm
max 2 x 40W E14
166902 AP2



CHAMPAGNE

Montatura ed elementi decorativi a foglia in metallo lavorato artigianalmente. Rifinito a mano con vernice color avorio e oro.

Handcrafted metal frame and decorative leaves. Hand-finished with ivory and gilded paint. / Monture et éléments décoratifs à feuille en métal travaillé artisanalement. Finie à la main avec vernis de couleur ivoire et or. / Gestell und Dekorblätter aus Metall hangearbeitet. Handlackiert in elfenbein und gold. / Armazón y elementos decorativos con hoja en metal trabajado artesanalmente. Acabado a mano con barniz de color marfil y oro. / Арматура и декоративные элементы из металла ручной работы. Окрашена вручную краской слоновой кости или золота.



IP20

ø 80 ↑ 80/120 cm
max 8 x 40W E14
121574 SP8



IP20

ø 58 ↑ 70/120 cm
max 6 x 40W E14
121857 SP6



IP20

→ 26 ↑ 39 ↗ 14 cm
max 2 x 40W E14
121864 AP2



CASCINA

Montatura ed elementi decorativi a foglia in metallo lavorato artigianalmente. Decorato a mano con vernice bianca e oro.

Hand leaf-shaped frame and decorative elements. Hand painted with white or gold varnish. Acid-etched clear glass pendants. / Monture et éléments décoratifs à feuille en métal travaillé artisanalement. Décoré à la main avec vernis blanc et or. Pampilles en verre transparent acidifié. / Gestell und Dekorblätter aus handgearbeitetem Metall. Handdekoriert mit Lack weiß und gold. Hänger aus Glas transparent geätzt. / Armazón y elementos decorativos con hoja en metal realizado artesanalmente. Decorado a mano con barniz blanca y oro. Colgantes en vidrio transparente al ácido. / Арматура и декоративные элементы в виде листка из металла моделированного вручную. Окрашена вручную золотисто-белой краской. Подвески из прозрачного окисленного стекла.



IP20
 ø 70 ↑ 90/123 cm
 max 10 x 40W E14
 100302 SP10



IP20
 ø 55 ↑ 75/110 cm
 max 8 x 40W E14
 100289 SP8



IP20
 ø 44 ↑ 60/110 cm
 max 5 x 40W E14
 100272 SP5



IP20
 → 27 ↑ 30 ↗ 19 cm
 max 2 x 40W E14
 100296 AP2



CORTE

Montatura completamente in metallo modellato con lavorazione artigianale. Finitura dipinta a mano con effetto antichizzato.

Totally handmade metal frame. Hand painted with antique finish. / Monture complètement en métal modélé avec travail artisanal. Finition peinte à la main avec effet antique. / Gestell aus modelliertem handgearbeitetem Metall. Handlackiert mit Antik-Effekt. / Armazón totalmente de metal modelado con realización artesanal. Acabado pintado a mano con efecto envejecido. / Арматура полностью из металла ручной работы. Окрашена вручную под устаревший вид.



IP20
 ø 95 ↑ 110/190 cm
 max 12 x 40W E14
 097664 SP12 Bianco Antico
 097671 SP12 Ruggine



IP20
 ø 80 ↑ 80/115 cm
 max 8 x 40W E14
 057194 SP8 Ruggine



IP20
 ø 64 ↑ 75/105 cm
 max 5 x 40W E14
 057187 SP5 Ruggine



IP20
 → 36 ↑ 37 ↗ 20,5 cm
 max 2 x 40W E14
 028460 AP2 Bianco Antico
 057200 AP2 Ruggine



SEM

Montatura completamente in metallo modellato con lavorazione artigianale. Rifinito con vernice satinata.

Entirely hand shaped metal frame. Satin varnish finish. / Monture complètement en métal modélée avec travail artisanal. Finie avec vernis mat. / Gestell ganz aus Metall handwerklich modelliert. In satin lackiert. / Armazón completamente en metal modelado con elaboración artesanal. Acabado con barniz satinado. / Арматура полностью из металла моделирована вручную. Окрашена в белую матовую краску.



IP20

ø 88 ↑ 80/170 cm
max 10 x 40W E14
100432 SP10



IP20

ø 80 ↑ 75/160 cm
max 8 x 40W E14
092782 SP8



IP20

ø 55 ↑ 75/160 cm
max 5 x 40W E14
092751 SP5



BRANDY

Montatura completamente in metallo modellato con lavorazione artigianale. Dipinto a mano con effetto antichizzato.

Totally Hand crafted metal frame. Hand painted with antique effect. / Monture complètement en métal modélée avec travail artisanal. Peinte à la main avec effet antique. / Gestell ganz aus modelliertem handwerkgearbeitetem Metall. Handbemalt mit Antik-effekt. / Armazón completamente en metal modelado con elaboración artesanal. Pintado a mano con efecto envejecido. / Арматура полностью из металла ручной работы. Окрашена вручную под устаревший вид.



IP20

ø 55 ↑ 68/140 cm
max 8 x 40W E14
066639 SP8



IP20

ø 39 ↑ 60/140 cm
max 5 x 40W E14
066622 SP5



ARTÙ

Montatura in nickel con finitura lucida. Alle estremità dei bracci, elementi decorativi in cristallo molato. Copricatena in velluto.

Nickel frame with shiny finish. Polished crystal decorative elements on the top of the arms. Velvet chain cover. / Monture en nickel avec finition brillante. Aux extrémités des bras, éléments décoratifs en cristal biseauté. Couvre chaîne en velours. / Gestell aus Nickel glänzend. Dekorelemente aus geschliffenem Kristall an den Armen. Kettenverkleidung aus Samt. / Armazón en níquel con acabado brillante. En las extremidades de los brazos, elementos decorativos en cristal pulido. Cubrecadena en terciopelo. / Арматура из металла с никелевым покрытием. На концах ражков декоративные элементы из хрусталя с факетом. Цепь скрыта бархатной цепью.



⌋ ⊕ IP20
ø 90 ↑ 98/180 cm
max 16 x 40W E14
073149 SP16



⌋ ⊕ IP20
ø 86 ↑ 98/180 cm
max 12 x 40W E14
073132 SP12



⌋ ⊕ IP20
ø 70 ↑ 90/175 cm
max 8 x 40W E14
073156 SP8



⌋ ⊕ IP20
→ 35 ↑ 34 ↗ 27 cm
max 3 x 40W E14
073118 AP3



CORTINA

Montatura in metallo modellato artigianalmente. Elemento centrale e basi porta lampade in resina. Decorato a mano con effetto antichizzato.

Hand modelled metal frame. Resin central element and lamp socket bases. Hand decorated with antique effect. / Monture en métal modélé artisanalement. Élément central et bases des douilles en résine. Décoré à la main avec effet antique. / Gestell aus handmodelliertem Metall. Zentralelement und Leuchtmittelhaltesockel aus Harz. Handdekoriert mit Antik-Effekt. / Armazón en metal modelado artesanalmente. Elemento central y bases portalámpara en resina. Decorado a mano con efecto envejecido. / Арматура из металла ручной работы. Центральный элемент и основа патронов из смеси смол. Украшено вручную под устаревший вид.



⌋ ⊕ IP20
ø 95 ↑ 55/95 cm
max 10 x 40W E14
088433 SP10



⌋ ⊕ IP20
→ 36 ↑ 34,5 ↗ 14 cm
max 2 x 40W E14
088440 AP2

TIROL

Montatura in metallo decorato a mano in color ruggine. Elementi floreali in vetro trasparente lavorato a pinza. Vetri trasparenti con sfumatura in giallo tenue, rifiniti artigianalmente.

Hand decorated rust colour metal frame. Floral details made of clear glass crafted with pincers and tongs. Handmade clear glass elements with shades of yellow. / Monture en métal décoré à la main en couleur rouille. Eléments floraux en verre transparent travaillés à pinces. Verres transparents avec nuances en jaune finis artisanalement. / Gestell aus handdekoriertem Metall rostfarbig. Blumenelemente aus transparentem Glas mit Zange gearbeitet. Transparente Gläser mit Hellgelbton, handgearbeitet. / Armazón de metal decorado a mano en color oxido. Elementos florales de vidrio transparente trabajado con pinza. Vidrios con matices en amarillo tenue, acabado artesanal. / Арматура из металла окрашена вручную цвета ржавчины. Декоративные цветы из прозрачного стекла сделанные щипцами. Прозрачные плафоны с лёгко-жёлтым оттенком завершены вручную.



IP20
 ø 80 ↑ 53/168 cm
 max 6 x 40W E14
 024486 SP6




IP20
 → 105 ↑ 50 ↗ 21 cm
 max 6 x 40W E14
 024493 PL6



IP20
 ø 50 ↑ 19 cm
 max 3 x 40W E14
 024509 PL3



IP20
 → 42 ↑ 43 ↗ 17 cm
 max 2 x 40W E14
 024523 AP2



FOGLIA

Montatura in metallo decorato a mano di colore nero. Diffusore in vetro centrifugato con decorazioni in rilievo dipinte a mano.

Hand-painted black metal body. Centrifuged glass diffuser with embossed hand painted decorations.
 / Monture en métal décoré à la main en couleur noir. Diffuseur en verre centrifugé avec décorations en relief peintes à la main.
 / Halterung aus handdekoriertem Metall schwarz. Lichtverteiler aus zentrifugiertem Glas mit Relief-Dekor handbemalt.
 / Armazón de metal decorado a mano en color negro. Difusor de vidrio centrifugado con decoraciones en relieve pintadas a mano.
 / Арматура из металла украшена вручную черного цвета. Рассеиватель из вытянутого стекла, рельефы которого окрашены вручную.



⌋ ⊕ IP20

→ 82 ↑ 48/110 ↗ 30 cm
max 2 x 60W E27

021416 SP2



⌋ ⊕ IP20

ø 40/50 ↑ 45/105 cm
max 1 x 60/100W E27

007533 SP1 D40
021430 SP1 D50



⌋ ⊕ IP20

ø 50 ↑ 14 cm
max 2 x 60W E27

013817 PL3



⌋ ⊕ IP20

ø 40 ↑ 12 cm
max 2 x 60W E27

013800 PL2



⌋ ⊕ IP20

ø 30 ↑ 11 cm
max 1 x 60W E27

013794 PL1



⌋ ⊕ IP20

→ 30 ↑ 15 ↗ 15 cm
max 1 x 60W E27

013787 AP1





RONDO

Montatura in metallo con finitura in brunito. Diffusore in lastre di vetro trasparente. Cavo in acciaio regolabile in lunghezza.

Metal frame with antique brass finish. Clear glass sheets diffuser. Steel wire adjustable in length. / Structure en métal avec finition brunie. Diffuseur en plaques de verre transparente. Câble en acier réglable en longueur. / Gestell aus Metall brüniert. Lichtverteiler aus transparenten Glasplatten. Stahlkabel höhenjustierbar. / Armazòn en metal con acabado en bruñido. Difusor en losa de vidrio transparente. Cable en acero ajustable en altura. / Арматура из металла с покрытием коричневым. Рассеиватель из прозрачной стеклянной пластины. Провод из стали регулируемый по длине.



IP20

ø 40 ↑ 46/133 cm
max 1 x 60W E27
168968 SP1 D40



IP20

ø 25 ↑ 41/126 cm
max 1 x 60W E27
168951 SP1 D25



DECA

Montatura in metallo con finitura in brunito. Diffusore in lastre di vetro trasparente, apribile per sostituzione lampadina.

Metal frame with antique brass finish. Diffuser made of transparent glass sheets which can be opened to change the bulb. / Monture en métal avec finition brunie. Diffuseur en plaques de verre transparent, ouvrantes pour remplacement de l'ampoule. / Gestell aus Metall brüniert. Lichtverteiler aus transparenten Glasplatten, kann für Leuchtmittel-Austausch geöffnet werden. / Armazòn en metal con acabado en bruñido. Difusor en losa de vidrio transparente, móvil para permitir la sustitución de la bombilla. / Арматура из металла с коричневым покрытием. Рассеиватель из стеклянной прозрачной пластины, открывающийся для замены лампочки.



IP20

ø 50 ↑ 92/172 cm
max 1 x 60W E27
168869 SP1 Big



IP20

ø 28 ↑ 63/150 cm
max 1 x 60W E27
168852 SP1 Small

Brunito



NORMA

Montatura in metallo con finitura in cromo o in brunito. Diffusore composto da lastre di vetro trasparente con bordo molato. Copricatena in velluto.

Metal frame with chrome or bronzed finish. Diffuser composed of clear glass sheets with grinded edges. Velvet chain cover. / Monture en métal avec finition en chrome ou bruni. Diffuseur composé par plaques en verre transparent avec bord biseauté. Couvere chaîne en velours. / Gestell aus Metall in chrom oder brüniert. Lichtverteiler bestehend aus Transparentglasplatten mit geschliffenem Rand. Kettenverkleidung aus Samt. / Armazón en metal con acabado en cromo o en latón envejecido. Difusor compuesto por losas de vidrio transparente con bordes amolados. Cubrecadena en terciopelo. / Арматура из металла с хромовым или коричневым покрытием. Рассеиватель состоит из стеклянной прозрачной пластины, края факетной огранки. Цепь скрыта бархатной тканью.



Cromo



⌚ Ⓢ IP20

ø 25 ↑ 50/115 cm
max 1 x 60W E27
005911 SP1 Brunito
094786 SP1 Cromo



⌚ Ⓢ IP20

ø 26 ↑ 20 cm
max 3 x 40W E14
004426 PL3 Brunito
094793 PL3 Cromo



⌚ Ⓢ ⚡ IP20

→ 12,5 ↑ 28 ↗ 10,5 cm
max 1 x 60W E27
004419 AP1 Brunito
100425 AP1 Cromo

STELLA

Montatura in metallo modellata artigianalmente. Diffusore composto di lastre di vetro trasparente incastonate nella struttura metallica. Porzione apribile per la sostituzione della lampadina.

Hand shaped metal frame. Diffuser composed of clear glass sheets embedded in metal structure. One-side-openable panel for bulb replacing. / Monture en métal modélée artisanalement. Diffuseur composé par plaques de verre transparent incorporées dans la structure métallique. Partie qui s'ouvre pour le remplacement de l'ampoule. / Halterung aus Metall handwerklich modelliert. Lichtverteiler bestehend aus in der Metallstruktur eingefassten Transparentglasplatten. Eine Portion klappbar für Leuchtmittelaustausch. / Armazón en metal modelado artesanalmente. Difusor compuesto de losa de vidrio transparente encajada en la estructura metálica. Se puede abrir una porción para poder sustituir la bombilla. / Арматура из металла моделирована вручную. Рассеиватель состоит из прозрачных стеклянных пластин, встроенных в металлическую арматуру. Открываемая часть позволяет замену лампочки.



Brunito



Cromo



Rame



IP20

ø 35 ↑ 60/154 cm
max 1 x 60W E27

144313 SP1 Big Brunito
093079 SP1 Big Cromo
093031 SP1 Big Rame



IP20

ø 21 ↑ 40/140 cm
max 1 x 60W E27

093000 SP1 Small Cromo



ORANGERIE

Montatura in metallo rifinito brunito. Diffusore in lastre di vetro trasparente. Cavo in tessuto nero.

Metal frame with antique brass finish. Clear glass sheets diffuser. Power cable coated with black fabric. / Structure en métal fini en bruni. Diffuseur en plaques de verre transparent. Câble en tissu noir. / Gestell aus Metall brüniert. Lichtverteiler aus transparenten Glasplatten. Kabel aus Stoff schwarz. / Armazón en metal acabado bruñido. Difusor en losa de vidrio transparente. Cable en tejido negro. / Арматура из металла покрыт коричневым. Рассеиватель из прозрачной стеклянной пластины. Провод из ченой ткани.



IP20

ø 40 ↑ 65/151 cm
max 1 x 60W E27
160085 SP1 Big



IP20

ø 25 ↑ 48/130 cm
max 1 x 60W E27
152776 SP1 Small





POTTY

Rosone in metallo verniciato nero opaco. Cavo rivestito in corda. Diffusori con vasi in vetro soffiato trasparente.

Matt black varnished metal frame. Power cable coated with rope. Clear blown glass vases diffusers. / Pavillon en métal verni en noir mat. Câble recouvert en ficelle. Diffuseurs avec vases en verre soufflé transparent. / Deckenrose aus Metall matt lackiert. Kabel mit Seil bezogen. Lichtverteiler mit Vasen aus geblasenem Transparentglas. / Florón en metal barnizado negro opaco. Cable revestido en cuerda. Difusor con jarrones en vidrio soplado transparente. / Потолочная чаша окрашена черной матовой. Провод покрыт шнуром. Рассеиватели со стеклянными прозрачными дутыми вазами.



IP20

ø 22 ↑ 48/170 cm
max 1 x 60W E27

158709 Potty-1 SP1



IP20

ø 17 ↑ 37/170 cm
max 1 x 60W E27

158785 Potty-2 SP1



IP20

ø 25,5 ↑ 40/152 cm
max 1 x 60W E27

158808 Potty-3 SP1



ENTRY

Montatura e dettagli in metallo rifinito con vernice nera opaca. Diffusore in vetro soffiato trasparente.

Metal frame and details with matt black enamel finish. Blown clear glass diffuser. / Structure et détails en métal finis avec vernis blanc mat. Diffuseur en verre soufflé transparent. / Gestell und Metalldetails schwarz matt lackiert. Lichtverteiler aus transparentem geblasenem Glas. / Armazón y detalles en metal acabado con barniz negra opaca. Difusor en vidrio soplado transparente. / Арматура и детали из металла окрашенного в черноматовый цвет. Рассеиватель из прозрачного дутого стекла.



IP20

ø 36 ↑ 85/135 cm
max 3 x 40W E14

134215 SP3 Big



IP20

ø 32 ↑ 78/122 cm
max 3 x 40W E14

134208 SP3 Small

MERMAID

Montatura interamente in metallo con finitura cromo o bianco antichizzato. Diffusori in vetro trasparente.

Totally metal frame with chrome or antiqued white finish. Clear glass diffusers. / Structure complètement en métal avec finition en chrome ou blanc vieilli. Diffuseurs en verre transparent. / Gestell vollkommen aus Metall, erhältlich in chrom oder weiß antik. Lichtverteiler aus transparentem Glas. / Armazón completamente en metal con acabado cromo o blanco envejecido. Difusor en vidrio transparente. / Арматура полностью из металла с покрытием в хроме или белым античным. Рассеиватель из прозрачного стекла.



→ 19 ↑ 97/152 ↘ 18 cm
max 1 x 60W E27

166797 SP1 Big Bianco Antico
166704 SP1 Big Cromo



→ 15,5 ↑ 78/145 ↘ 14,5 cm
max 1 x 60W E27

166773 SP1 Small Bianco Antico
166698 SP1 Small Cromo



→ 19 ↑ 68 ↘ 18 cm
max 1 x 60W E27

166766 TL1 Big Bianco Antico
166667 TL1 Big Cromo



→ 15,5 ↑ 49 ↘ 14,5 cm
max 1 x 60W E27

166742 TL1 Small Bianco Antico
166650 TL1 Small Cromo





VICTORIA

Montatura in metallo rifinito nero opaco. Diffusore in vetro trasparente decorato a specchio antico craquelé.

Metal frame with matt black finish. Clear glass diffuser decorated with mirrored antique crackle texture. / Monture en métal finie en noir mat. Diffuseur en verre transparent avec décor miroitant vieux kraklé. / Gestell aus Metall schwarz matt lackiert. Lichtverteiler aus Transparentglas mit Spiegeldekor craquelé antik. / Armazón en metal acabado negro opaco. Difusor en vidrio transparente decorado a espejo antiguo kraklé. / Арматура из металла покрытого черной матовой. рассеиватель из прозрачного стекла украшенного под античный кракелюр.



IP20

ø 25 ↑ 69/145 cm
max 2 x 40W E14

043661 SP2



IP20

ø 20 ↑ 63/120 cm
max 1 x 60W E27

042534 SP1



ANFORA

Montatura in metallo sagomato artigianalmente e smaltato nero. Diffusore in vetro trasparente soffiato a mano.

Handcrafted and black lacquered frame. Hand blown clear glass diffuser. / Monture en métal moulé artisanalement et émaillé noir. Diffuseur en verre transparent soufflé à la main. / Gestell aus Metall handgeformt und schwarz lackiert. Lichtverteiler aus transparentem, mundgeblasenem Glas. / Armazón en metal perfilado artesanalmente y esmaltado negro. Difusor en vidrio transparente soplado a mano. / Арматура из металла ручной работы черного цвета. Рассеиватель из прозрачного стекла дутого вручную.



IP20

ø 28 ↑ 63/149 cm
max 1 x 42W E27

131795 SP1 Big



IP20

ø 22,5 ↑ 55/142 cm
max 1 x 42W E27

131788 SP1 Small



IP20

→ 15 ↑ 33 ↗ 28 cm
max 1 x 28W G9

131771 AP1



Lampadine G9 28W incluse nel modello AP1.

MAGLIE

Rosone e montatura a gabbia in metallo verniciato nero opaco. Diffusore in vetro bianco soffiato artigianalmente.

Matt black varnished metal ceiling cup and cage frame. White artisanal blown glass diffuser. / Pavillon et structure à cage en métal verni noir mat. Diffuseur en verre blanc soufflé artisanalement. / Deckenrose und Käfig-Gestell aus Metall schwarz matt lackiert. Lichtverteiler aus mundgeblasenem Glas weiß. / Florón y armazón a jaula en metal negra barnizada negro opaco. Disufor en vidrio blanco soplado artesanalmente. / Потолочная чаша и арматура клеткой из металла окрашена черной матовой краской. Рассеиватель из белого дутого стекла ручной работы.



IP20

ø 45 ↑ 58/135 cm
max 1 x 60W E27

159263 SP1 D45



IP20

ø 25 ↑ 38/125 cm
max 1 x 60W E27

159287 SP1 D25



IP20

ø 25 ↑ 25 cm
max 1 x 60W E27

159317 TL1 D25






**WALL
AND CEILING**

MOZART

Montatura in metallo cromato. Elementi decorativi con file di perle in cristallo. Pendagli con ottagoni e sfere in cristallo molato.

Chrome metal frame. Decorative elements with crystal pearl wires. Pendants with octagons and cut crystal spheres. / Monture en métal chromé. Éléments décoratifs avec files de perles en cristal. Pampilles avec octogones et sphères en cristal poli. / Gestell aus Metall chrom. Dekorelemente mit Kristallperlen. Anhänger mit Achtecken und Kugeln aus Kristall geschliffen. / Armazón en metal cromado. Elementos decorativos con filas de perlas en cristal. Colgantes con octagonos y esferas en cristal amolado. / Арматура из металла с хромовым покрытием. Декоративные элементы из нанизанных бусинок. Подвески из восьмиугольных и круглых хрусталиков с facетной огранкой.

 Lampadine G9 28W incluse.

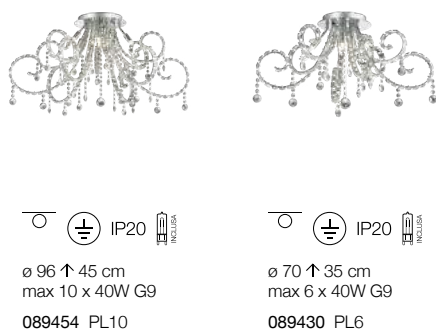


FIORE

Montatura e porta lampade in metallo cromato. Elementi decorativi quadrati in cristallo molato.

Chrome metal frame and lamp sockets. Square cut crystal decorative elements. / Monture et douille en métal chromé. Éléments décoratifs carrés en cristal poli. / Gestell und Leuchtmittelhalter aus Metall chrom. Dekorelemente viereckig aus geschliffenem Glas. / Armazón y portalámpara en metal cromado. Elementos decorativos cuadrados en cristal tallado. / Арматура и патроны из металла с хромовым покрытием. Квадратные декоративные элементы из хрусталя с facетом.


 Lampadine G9 28W incluse.

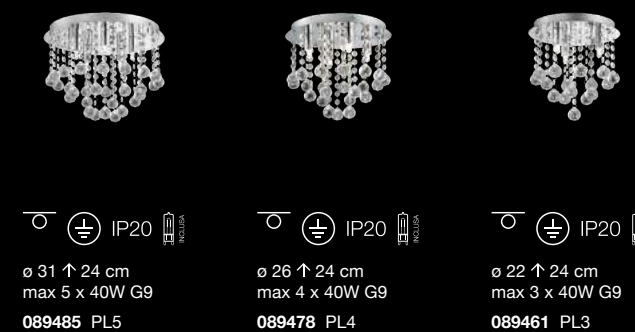



BIJOUX

Montatura circolare e portalampade in metallo cromato. Elementi decorativi con catene di ottagoni e pendagli finali a sfera in cristallo molato.

Chrome metal round frame and lamp sockets. Decorative chains with cut crystal octagons and spherical pendants. / Monture circulaire et douilles en métal chromé. Éléments décoratifs avec chaînes d'octogones et pampilles finales à sphère en cristal poli. / Rundgestell und Leuchtmittelhalter aus Metall chrom. Dekorelemente mit Achteck-Ketten und Endkugeln aus geschliffenem Kristall. / Armazón circular y portalámpara en metal cromado. Elementos decorativos con cadenas de octágonos y colgantes finales a esfera en cristal tallado. / Круглая арматура и металлические патроны в хромовом покрытии. Декоративные элементы из восьмиугольных и круглых хрусталиков с facетом.

 Lampadine G9 28W incluse.





SPRING

Montatura in metallo. Elementi decorativi in canna di vetro lavorato artigianalmente. Disponibile con finiture in cromo con vetri fumè o trasparenti effetto iride o in oro con vetri ambra.

Metal frame. Handcrafted glass rod decorative elements. Available with chrome frame and smoky grey or rainbow effect clear glass or with gold frame with amber glass. / Monture en métal chromé. Éléments décoratifs en tuyaux de verre en travail artisanal. Disponible avec finition en chrome et verres fumés ou transparent avec effet irisé ou en or avec verres ambre. / Gestell aus Metall. Dekorelemente aus handwerkgearbeitetem Glasrohr. Erhältlich in chrom mit Rauchglas oder transparent mit Regenbogeneffekt, oder in gold mit Gläsern amber. / Armazòn en metal. Elementos decorativos en caña de vidrio trabajado artesanalmente. Disponible con acabado en cromo con cristales fumè o transparentes con efecto irisado o en oro con cristales ambar. / Арматура из металла. Декоративные элементы из трубчатого стекла ручной работы. Доступны в хроме с серыми стеклами или прозрачными радужного оттенка или в золоте с янтарными стеклами.



IP20

ø 75 ↑ 18,5 cm
max 5 x 40W E14

114606 PL5 Ambra
123073 PL5 Fumè
031064 PL5 Iride



TINTORETTO

Montatura in metallo cromato. Diffusore ed elementi decorativi in vetro trasparente modellato a mano e rifinito con graniglia.

Chrome metal frame. Hand-shaped and finished with grit clear glass diffuser and decorative elements. / Monture en métal chromé. Diffuseur et éléments décoratifs en verre transparent modelé à la main et fini avec grénaille. / Gestell aus Metall chrom. Lichtverteiler und Dekorelemente aus transparentem Glas, handmodelliert und mit Splitt verarbeitet. / Armazón en metal cromado. Difusor y elementos decorativos en cristal transparente modelado a mano y acabado con arenilla. / Арматура из металла в хроме. Рассеиватель и декоративные элементы из прозрачного стекла ручной работы и покрыт стеклянными гранулами.



IP20

ø 57 ↑ 35 cm
max 4 x 40W E14
103440 PL4





TIZIANO

Diffusore di vetro trasparente lavorato in piastra e decorato all'interno con graniglia. Disponibile trasparente con dettaglio cromato o ambra con dettaglio ottonato.

Plate-worked glass diffuser with grit decoration inside. Available versions: clear glass with chrome metal detail and amber glass with gold detail. / Diffuseur en verre transparent travaillé en plaque et décoré à l'intérieur avec grenaille. Disponible transparent avec détail chromé ou ambre avec détail laitonné. / Lichtverteiler aus transparentem Glas aus Platte, innen mit Splitt verarbeitet. Transparent mit Chrom-Detail oder amber mit Messing-Detail erhältlich. / Difusor de vidrio transparente realizado en placa y acabado en el interior con chorreado. Disponible transparente con detalle cromado o ambar con detalles bronceados. / Рассеиватель из прозрачного стекла сделан на раскаленном листе и внутри отделан песчинками. Доступен в прозрачном виде с хромированными элементами или в янтарном с латуневыми элементами.



IP20

ø 60 ↑ 25,5 cm
max 5 x 40W E14

142364 PL5 Ambra
142357 PL5 Trasparente



SHELL

Diffusore di vetro trasparente lavorato in piastra e decorato all'interno con graniglia. Blocca vetro con dettaglio in metallo. Disponibile trasparente con dettaglio cromato o ambra con dettaglio ottonato.

Plate-worked glass diffuser with grit decoration inside. Glass holder with metal detail. Available versions: clear glass with chrome metal detail and amber glass with gold detail. / Diffuseur en verre transparent travaillé en plaque et décoré à l'intérieur avec grès. Ferme verre avec détail en métal. Disponible transparent avec détail chromé ou ambre avec détail laitonné. / Lichtverteiler aus transparentem Glas aus Platte, innen mit Splitt verarbeitet. Glashalterung mit Detail aus Metall. Transparent mit Chromdetail oder amber mit Messing-Detail erhältlich. / Difusor de vidrio transparente realizado en placa y acabado en el interior con chorreado. Sujeta-vidrio con detalle en metal. Disponible transparente con detalle cromado o ambar con detalles bronceados. / Рассеиватель из прозрачного стекла сделан на раскаленном листе и внутри отделан песчинками. Закрепляющий плафон элемент из металла. Доступен в прозрачном виде с хромированными элементами или в янтарном с латуневыми элементами.



IP20

ø 60 ↑ 20 cm
max 6 x 60W E27

140193 PL6 Ambra
008622 PL6 Trasparente

IP20

ø 50 ↑ 20 cm
max 4 x 60W E27

140186 PL4 Ambra
008615 PL4 Trasparente

IP20

ø 40 ↑ 12 cm
max 3 x 60W E27

140179 PL3 Ambra
008608 PL3 Trasparente

FIOCCO

Diffusore di vetro trasparente lavorato in piastra con graniglia. Decoro centrale color ambra. Viti fermavetro in ottone satinato.

Plate-worked clear glass diffuser with glass grit. Amber decoration in the middle. Satin brass glass holders. / Diffuseur en verre transparent travaillé en plaque avec grès. Décor centrale en couleur ambre. Vis bloque verre en laiton mat. / Lichtverteiler aus transparentem Glas aus Platte mit Kies verarbeitet. Zentraldekor amber. Glashalteschrauben in Messing satin. / Difusor de vidrio transparente realizado en placa con chorreado. Decoración central color ámbar. Tornillos sujeta-vidrio latón satinado. / Рассеиватель из прозрачного стекла сделанного на раскалённом листе и отделанный песчинками. Центральное украшение янтарного цвета. Закрепляющие плафон винты латунового цвета.



⊕ ⊖ IP20

→ 28 ↑ 38 ↗ 12 cm
max 1 x 60W E27

014630 AP1 Big



⊕ ⊖ IP20

→ 19 ↑ 28 ↗ 8 cm
max 1 x 40W E14

014623 AP1 Small

APE

Diffusore di vetro trasparente lavorato in piastra, decorato con graniglia bianca nella zona centrale e ambra nelle parti laterali. Viti fermavetro in cromo.

Plate-worked clear glass diffuser with white glass granules in the middle and amber ones on the sides. Chrome glass holders. / Diffuseur en verre transparent travaillé en plaque, décoré avec grès blanc dans la partie centrale et ambre dans les parties latérales. Vis bloque verre en chrome. / Lichtverteiler aus Transparentglas, von Platte verarbeitet, in der Mitte mit weißem und an den Seiten mit amberfarbigem Kies dekoriert. Glashalteschrauben chrom. / Difusor de vidrio transparente realizado en placa, decorado con chorreado blanco en el centro y ámbar en los lados. Tornillos sujeta-vidrio de cromo. / Рассеиватель из прозрачного стекла сделанного на раскалённом листе с белыми песчинками в центральной части и янтарными по бокам. Закрепляющие плафон винты хромового цвета.



⊕ ⊖ IP20

→ 30,5 ↑ 32 ↗ 13 cm
max 1 x 60W E27

002903 AP1 Big



⊕ ⊖ IP20

→ 23,5 ↑ 28 ↗ 10 cm
max 1 x 40W E14

002897 AP1 Small

STONES

Montatura in metallo smaltato bianco. Diffusore interamente realizzato con elementi in alabastro naturale, aperto sulle estremità superiore e inferiore.

Matt white enamel coated frame. Diffuser entirely composed of natural alabaster pieces. Open on the top and on the bottom. / Monture en métal émaillé blanc. Diffuseur totalement réalisé avec éléments en albâtre naturel, ouvert à l'extrémité supérieure et inférieure. / Gestell aus Metall weiß lackiert. Lichtverteiler ganz aus Natur-Alabaster-Elementen realisiert, oben und unten offen. / Armazón en metal esmaltado blanco. Difusor totalmente realizado con elementos de alabastro natural, abierto en las extremidades superior e inferior. / Арматура из металла окрашенного в белый. Рассеиватель полностью из алебастровых натуральных элементов, открыт на верхнем и нижнем концах.



IP20

→ 23,5 ↑ 40 ↗ 12,5 cm
max 2 x 60W E27

015132 AP2

IP20

→ 15 ↑ 30 ↗ 12 cm
max 1 x 60W E27

015125 AP1

CARRARA

Diffusore interamente realizzato con elementi in alabastro, aperto sulle estremità superiore e inferiore.

Alabaster top and bottom open diffuser. / Diffuseur complètement réalisé avec éléments en albâtre, ouvert à l'extrémité supérieure et inférieure. / Lichtverteiler ganz aus Alabaster-Elementen realisiert, oben und unten offen. / Difusor completamente realizado con elementos en alabastro, abierto sobre las extremidades superior e inferior. / Рассеиватель полностью изготовлен из элементов алебаstra, открытого как сверху, так и снизу.

Lampadine G9 28W incluse.



IP20

→ 23 ↑ 10 ↗ 10 cm
max 2 x 40W G9

018775 AP2

IP20

→ 14 ↑ 10 ↗ 10 cm
max 1 x 40W G9


000619 AP1



SCACCHI

Montatura in metallo smaltato bianco. Diffusore interamente realizzato con elementi in alabastro naturale, aperto sulle estremità superiore e inferiore.

Matt white enamel coated frame. Diffuser entirely composed of natural alabaster pieces open on the top and on the bottom. / Monture en métal émaillé blanc. Diffuseur totalement réalisé avec éléments en albâtre naturel, ouvert à l'extrémité supérieure et inférieure. / Gestell aus Metall weiß lackiert. Lichtverteiler ganz aus Natur-Alabaster-Elementen realisiert, oben und unten offen. / Armazón en metal esmaltado blanco. Difusor totalmente realizado con elementos de alabastro natural, abierto en las extremidades superior e inferior. / Арматура из металла окрашенного в белый. Рассеиватель полностью из алебастровых натуральных элементов, открыт на верхнем и нижнем концах.



IP20

→ 20 ↑ 35 ↗ 10 cm
max 2 x 60W E27

015118 AP2

IP20

→ 15 ↑ 25 ↗ 10 cm
max 1 x 60W E27

015101 AP1



CARMEN

Corpo luce in resina modellata con tecniche artigianali. Decorato e antichizzato a mano con foglia d'oro e vernice argentata.

Resin frame modeled with artisan techniques. Hand decorated frame and stylized antique with gold leaf and silver varnish. / Corps lumineux en résine modelée avec techniques artisanales. Décoré et artificiellement verni à la main avec feuille d'or et vernis argenté. / Lichtkörper aus Harz, mit handwerklicher Technik modelliert. Handdekoriert und antikisiert mit Goldblatt und Silberlack. / Cuerpo de luz en resina amolada con técnicas artesanales. Decorado y envejecido a mano con hoja de oro y barniz en plata. / Корпус света из смеси смол, моделирован ремесленническим способом. Украшено вручную золотистой фольгой придав устаревший вид.



⊕ ⊖ IP20
→ 25 ↑ 45 ↗ 12 cm
max 2 x 40W E14
093703 AP2



TOLEDO

Mensola in legno naturale verniciato. Diffusore in vetro soffiato bianco acidato.

Painted natural wood shelf. White acid-etched blown glass diffuser. / Étagère en bois naturel verni. Diffuseur en verre soufflé blanc acidifié. / Konsole aus Naturholz lackiert. Lichtverteiler aus geblasenem, geätztem Glas weiß. / Estanteria en madera natural barnizada. Difusor en vidrio soplado blanco al ácido. / Полка из натурального окрашенного дерева. Рассеиватель из бутого белого окисленного стекла.



⊕ ⊖ IP20
→ 37 ↑ 14,5 ↗ 14,5 cm
max 1 x 60W E27
180090 Toledo-1 AP1

⊕ ⊖ IP20
→ 37 ↑ 14,5 ↗ 14,5 cm
max 1 x 60W E27
180106 Toledo-2 AP1



Bianco



Nero

LIMBO

Diffusore orientabile in metallo verniciato opaco. Supporto a morsetto in metallo. Cavo con interruttore e spina.

Adjustable matt varnished metal diffuser. Metal clamp support. Electrical cable with switch and plug. / Diffuseur positionnable en métal verni mat. Support à pince en métal. Câble avec interrupteur et fiche. / Einstellbarer Lichtverteiler aus Metall matt lackiert. Klemmhalterung aus Metall. Kabel mit Schalter und Stecker. / Difusor orientable en metal barnizado opaco. Soporte con pinza de metal. Cable con interruptor y enchufe. / Рассеиватель вращаемый из окрашенного матового металла. Поддержка с зажимом из металла. Провод с выключателем и вилкой.



Nero



IP20

→ 15 ↑ 30 ↗ 23 cm
max 1 x 60W E27

180212 AP1 Bianco
180229 AP1 Nero

SHOWER

Montatura in metallo verniciato opaco. Elemento snodato in cromo. Diffusore orientabile. Cavo in tessuto con interruttore e spina.

Matt varnished metal frame. Articulated chrome element. Adjustable diffuser. Power cable coated with fabric with switch and plug included. / Structure en métal verni mat. Élément pivotant en chrome. Diffuseur orientable. Câble en tissu avec interrupteur et fiche. / Gestell aus Metall matt lackiert. Gelenkelement chrom. Einstellbarer Lichtverteiler. Kabel aus Stoff mit Schalter und Stecker. / Armazón en metal barnizado opaco. Elemento articulado en cromo. Difusor orientable. Cable en tejido con interruptor y enchufe. / Арматура из металла покрытого матовым. Вращаемый элемент в хроме. Рассеиватель вращаемый. Провод из ткани с выключателем и вилкой.



Bianco



IP20

→ 89 ↑ 16 ↗ 35 cm
max 1 x 60W E27

179667 AP1 Bianco
179643 AP1 Nero



Bianco



Nero

WINERY

Corpo luce con portalampane incorporato interamente in ceramica smaltata. Modello AP con assetto inclinato verso il basso.

Enamelled ceramic body with integrated bulb socket. AP model with downward orientation. / Corps lumineux avec douille intégrée en céramique émaillée. Modèle AP avec dispositif incliné vers le bas. / Lichtkörper mit Leuchtmittelhalter komplett eingebaut aus lackierter Keramik. Modell AP nach unten geneigt. / Cuerpo de luz con portalámparas incorporado completamente en cerámica esmaltada. Modelo AP con marco inclinado hacia abajo. / Корпус света с патронами встроенными полностью из окрашенной керамики. Модель AP с дифферентом наклоненным вниз.



ø 7,5 ↑ 6 cm
max 1 x 60W E27
155227 PL1 Bianco
155142 PL1 Nero



ø 7,5 ↑ 7 cm
max 1 x 60W E27
180298 AP1 Bianco
180304 AP1 Nero



ARCO

Montatura in metallo con finitura disponibile in cromo, brunito o nickel. Diffusore in tubolare di vetro pirex trasparente con schermo in rete metallica all'interno.

Metal frame available with chrome or nickel or antique brass finish. Tubular diffuser made of pirex glass with metal net-shaped shield inside. / Monture en métal avec finition disponible en chrome, vieux laiton ou nickel. Diffuseur en tuyau de verre pyrex transparent avec écran en filet métallique à l'intérieur. / Halterung aus Metall, erhältlich in chrom, brüniert oder nickel erhältlich. Lichtverteiler aus transparentem Pirexglas, innen mit Metallnetz. / Armazón de metal con acabado en cromo, bruñido o níquel. Difusor de vidrio pirex tubular transparente con pantalla de red metálica interna. / Металлическая арматура доступна в хромовом, коричневом и никелевом покрытии. Трубчатый рассеиватель из прозрачного стекла рух с внутренней металлической ширмой.

 Lampadine R7s 120W 118 mm incluse.

 Brunito

 Cromo

 Nickel



 IP20 

→ 23 ↑ 10 ↗ 25 cm

max 1 x 150W R7s

008929 AP1 Brunito

008905 AP1 Cromo

008912 AP1 Nickel

CICO

Montatura in metallo con finitura disponibile in cromo, brunito o nickel. Diffusori indipendenti tra loro e posizionabili.

Metal frame with finish available in chrome, nickel or antique brass. Independent and adjustable diffusers. / Monture en métal avec finition disponible en chrome, vieux laiton et nickel. Diffuseurs indépendants et positionnables. / Halterung aus Metall, erhältlich in chrom, brüniert oder nickel. Lichtverteiler untereinander unabhängig und einstellbar. / Armazón de metal con acabado en cromo, bruñido o níquel. Difusores independientes entre ellos y posicionables. / Металлическая арматура, доступна с хромовым, коричневым и никелевым покрытием. Рассеиватели регулируются между собой по отдельности.

 Lampadine G9 28W incluse.

 Brunito

 Cromo

 Nickel



 IP20 

→ 27 ↑ 14 ↗ 14 cm

max 2 x 40W G9

014456 AP2 Brunito

014432 AP2 Cromo

014449 AP2 Nickel

LUCCIOLA

Montatura interamente in metallo, disponibile con finitura in corten, cromo, nickel o brunito. Diffusore in vetro trasparente acidato.

Totally metal frame available with corten, chrome, nickel or antique brass finish. Transparent acid-etched glass diffuser. / Monture complètement en métal, disponible avec finition corten, chrome, nickel ou brunie. Diffuseur en verre transparent acidifié. / Gestell vollkommen aus Metall, erhältlich in Corten, chrom, nickel oder brüniert. Lichtverteiler aus geätzttem, transparentem Glas. / Armazón completamente en metal, disponible con acabado en corten, cromo, níquel o bruñido. Difusor en vidrio transparente al ácido. / Арматура полностью из металла, доступна с покрытием кортен, хром, никель или коричневый. Рассеиватель из прозрачного окисленного стекла.

 Lampadine R7s 80W 78 mm incluse.

 Brunito

 Corten

 Cromo

 Nickel



 IP20 

→ 25 ↑ 15 ↗ 11,5 cm

max 1 x 100W R7s

119755 AP1 Brunito

170824 AP1 Corten

013275 AP1 Cromo

004358 AP1 Nickel

DYNAMO

Montatura e braccio flessibile in metallo con finitura disponibile in cromo, nickel e brunito. Diffusore orientabile a piacere. Dotato di interruttore sulla base.

Metal base and flexible arm available with chrome, nickel or antique brass finish. Freely adjustable diffuser. Switch bottom on the base. / Monture et bras flexible en métal avec finition en chrome, nickel ou brunie. Diffuseur réglable à plaisir. Équipé d' interrupteur sur la base. / Halterung und flexibler Arm aus Metall, in chrom, nickel und brüniert erhältlich. Lichtverteiler beliebig einstellbar. Schalter an der Halterung. / Armazón y brazo flexible en metal con acabado disponible en cromo, níquel y bruñido. Difusor orientable al gusto. Dotado de interruptor en la base. / Арматура и гибкий кронштейн из металла доступного в хrome, никеле и коричневом цвете. Рассеиватель вращаемый по вкусу. Снабжен выключателем на основе.

LED Sorgente luminosa LED 4000K, 20.000 h di durata.

ON OFF Lampada con interruttore integrato.

 Brunito

 Cromo

 Nickel



 IP20 **LED**

→ 11,5 ↑ 6,5 ↗ 32,5 cm

max 3W LED / 200 Lm

121352 AP1 Brunito

031460 AP1 Cromo

031477 AP1 Nickel

BOW




Montatura in metallo con finitura disponibile in bianco, brunito, cromo, nickel o ottone satinato. Diffusore a LED inclinabile. Interruttore sulla base.

Metal frame available with white, antique brass, chrome, nickel or satin brass finish. Reclining LED diffuser. Switch button on the base. / Monture en métal avec finition disponible en blanc, bruni, chrome, nickel ou laiton mat. Diffuseur à LED inclinable. Interrupteur sur la base. / Halterung aus Metall, Ausführung in weiß, brüniert, chrom, nickel oder Messing satin. LED-Lichtverteiler kippbar. Schalter an der Halterung. / Armazón en metal con acabado disponible en blanco, bruñido, cromo, níquel o latón satinado. Difusor a LED inclinable. Interruptor en la base. / Арматура из металла, доступна в белом, коричневом, хроме, никеле или мотовом латуне. Рассеиватель ЛЕД нагибаемый. Выключатель на основе.

LED Sorgente luminosa LED 3000K, 20.000 h di durata.

ON OFF Lampada con interruttore integrato.



		
<p>○ ⊕ IP20 LED → 76 ↑ 18 ↗ 23 cm max 7,98W LED / 450 Lm</p>	<p>○ ⊕ IP20 LED → 46 ↑ 18 ↗ 23 cm max 4,62W LED / 250 Lm</p>	<p>○ ⊕ IP20 LED → 26 ↑ 18 ↗ 23 cm max 2,52W LED / 150 Lm</p>
<p>137612 AP114 Bianco 121147 AP114 Brunito 007021 AP114 Cromo 007069 AP114 Nickel 121130 AP114 Ottone Satinato</p>	<p>137605 AP66 Bianco 121161 AP66 Brunito 007045 AP66 Cromo 007038 AP66 Nickel 121178 AP66 Ottone Satinato</p>	<p>137599 AP36 Bianco 121338 AP36 Brunito 005386 AP36 Cromo 005379 AP36 Nickel 121154 AP36 Ottone Satinato</p>





RETRÒ

Montatura e diffusore interamente in metallo con finitura brunito. Diffusore orientabile.

Totally metal structure and diffuser with brass finish. Adjustable diffuser. / Monture et diffuseur totalement en métal avec finition brunié. Diffuseur orientable. / Gestell und Lichtverteiler vollkommen aus Metall in brüniert ausgeführt. Lichtverteiler einstellbar. / Armazón y difusor completamente en metal con acabado bruñido. Difusor orientable. / Арматура и рассеиватель полностью из металла в коричневом цвете. Рассеиватель вращаемый.



IP20

→ 35 ↑ 18 ↗ 18 cm
max 2 x 28W E14

144917 AP2



MIRROR-10

Montatura in metallo con finitura disponibile in brunito, corten, cromo o nickel. Diffusore posizionabile.

Metal frame available with antique brass, corten, chrome or nickel finish. Adjustable diffuser. / Monture en métal avec finition disponible en bruni, corten, chrome ou nickel. Diffuseur positionnable. / Halterung aus Metall brüniert, Corten, chrom oder nickel erhältlich. Einstellbarer Lichtverteiler. / Armazón en metal con acabado disponible en bruñido, corten, cromo o níquel. Difusor orientable. / Арматура из металла доступна с покрытием в коричневом, кортен, хроме или никель. Рассеиватель вращаемый.



Lampadine G9 28W incluse.



Brunito

Corten

Cromo

Nickel

IP20

→ 60 ↑ 15 ↗ 19 cm
max 4 x 40W G9

017310 AP4 Brunito

170855 AP4 Corten

017303 AP4 Cromo

017297 AP4 Nickel

MIRROR-20

Montatura in metallo con finitura disponibile in brunito, in cromo o in ottone. Diffusore regolabile.

Metal frame with antique brass, chrome or brass finish. Freely adjustable diffuser. / Monture en métal avec finition disponible en bruni, chrome ou laiton. Diffuseur réglable. / Halterung aus Metall in brüniert, chrom oder Messing erhältlich. Lichtverteiler einstellbar. / Armazón de metal acabado en bruñido, cromo o latón. Difusor regulable. / Арматура из металла доступного в коричневом, хромовом и латуневом покрытии. Рассеиватель регулируемый.



 Lampadine G9 28W incluse.

 Lampada con interruttore integrato.



 IP20 

→ 25 ↑ 10 ↗ 22 cm
max 2 x 40W G9

017327 AP2 Brunito
017334 AP2 Cromo
031507 AP2 Ottone








BOB MINI



Montatura in metallo decorato effetto ruggine. Diffusori orientabili con raccordo di cavo in tessuto e gabbietta metallica nera.

Metal frame decorated with a rusty effect. Adjustable diffusers with fabric cable joints and black metal cage. / Structure en métal décoré avec effet rouille. Diffuseurs positionnables avec jonction du câble en tissu et boîte métallique noire. / Gestell aus Metall, mit Rost-Effekt dekoriert. Einstellbare Lichtverteiler mit Kabelverbindung aus Stoff und Metallkäfig schwarz. / Armazòn en metal decorado efecto oxidado. Difusor orientable con conexiòn del cable en tejido y jaula metàlica negra. / Арматура из металла с эффектом ржавчины. Рассеиватели вращаемые с соединениями в проводах из ткани с металлическими решетками.






 IP20
 → 64 ↑ 18,5 ↗ 13 cm
 max 4 x 25W GU10
 155494 PL4







 IP20
 ø 21 ↑ 15 cm
 max 3 x 25W GU10
 156415 PL3





 IP20
 → 19 ↑ 16,5 ↗ 15 cm
 max 2 x 25W GU10
 156408 AP2




 IP20
 → 8,5 ↑ 13 ↗ 13,5 cm
 max 1 x 25W GU10
 156392 AP1





ALFA

Montatura in metallo con finitura in cromo, brunito, bianco satinato o nickel satinato. Corpo luce posizionabile con rotazione dello stelo e snodo per l'inclinazione.


Metal structure with chrome, antique brass, satin white or satin nickel finish. Reflecting body is adjustable by rotation of the stem and inclination of the turning point. / Monture en métal avec finition chrome, brunie, blanche mat ou blanche mat. Corps lumineux positionnable à plaisir avec rotation et flexion des spots. / Gestell aus Metall in chrom, brüniert, weiß satin oder Nickel satin. Einstellbarer Lichtkörper mit Stielrotation und Neigungseinstellungsgelenk. / Armazòn en metal acabado en cromo, bruñido, blanco satinado o niquel satinado. Cuerpo de luz ajustable con rotación de la barra y articulación inclinable. / Арматура из металла с хромовым, коричневым, бело-матовым или матовом никеле. Корпус света вращаемый по оси и наклонению.



 Lampadine GU10 28W incluse.



→ 106,5 ↑ 16 ↗ 22 cm max 6 x 50W GU10	→ 71,5 ↑ 16 ↗ 22 cm max 4 x 50W GU10	→ 29 ↑ 11 ↗ 11 cm max 2 x 50W GU10	→ 6 ↑ 11 ↗ 11 cm max 1 x 50W GU10
122748 PL6 Bianco 119908 PL6 Brunito 089591 PL6 Cromo 006338 PL6 Nickel	122731 PL4 Bianco 119830 PL4 Brunito 089584 PL4 Cromo 006321 PL4 Nickel	122717 AP2 Bianco 119816 AP2 Brunito 089577 AP2 Cromo 009483 AP2 Nickel	099057 AP1 Bianco 119786 AP1 Brunito 089560 AP1 Cromo 009377 AP1 Nickel



Brunito

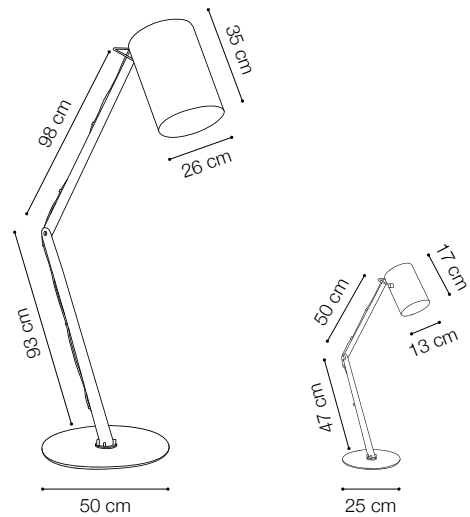



**FLOOR
AND TABLE**


BIN

Montatura e diffusore in metallo rifinito con vernice opaca. Braccio snodato regolabile. Diffusore orientabile.

Metal frame and diffuser with matt varnish finish. Adjustable jointed arm. Adjustable diffuser. / Monture et diffuseur en métal finis avec vernis mat. Bras articulé réglable. Diffuseur orientable. / Gestell und Lichtverteiler aus Metall matt lackiert. Einstellbarer Gelenkarm. Verstellbarer Lichtverteiler. / Armazón y difusor en metal acabado con barniz opaca. Brazo articulado ajustable. Difusor orientable. / Арматура и рассеиватель из металла матовой окраски. Гибкий кронштейн регулируемый. Вращаемый рассеиватель.



 IP20
 max 1 x 42W E27
 144856 TL1 Bianco
 144863 TL1 Nero

 IP20
 max 1 x 42W E27
 144818 PT1 Bianco
 144849 PT1 Nero





REFLECTOR

Montatura in metallo verniciato con effetto invecchiato. Diffusore orientabile con vetro trasparente stampato tipo auto d'epoca.

Varnished metal frame with aged effect. Adjustable diffuser with stamped clear glass like old-fashion car style. / Structure en métal verni avec effet vieilli. Diffuseur orientable avec verre transparent moulé en sorte vieille voiture. / Gestell aus Metall lackiert mit Alt-Effekt. Einstellbarer Lichtverteiler aus transparentem Gussglass typisch bei alten Autos. / Armazón en metal barnizado con efecto envejecido. Difusor orientable con vidrio transparente imprimido tipo viejo coche. / Арматура из металла покрытия эффекта устаревшего. Рассеиватель вращаемый с прозрачным стеклом под устаревшую машинку.



IP20
→ 22 ↑ 20 ↗ 25 cm
max 1 x 60W E27
155630 AP1



IP20
ø 19 ↑ 31 cm
max 1 x 60W E27
162461 TL1



IP20
ø 48 ↑ 150 cm
max 1 x 60W E27
155623 PT1





Bianco

TORCHIO

Treppiede e diffusore in listelli di legno naturale invecchiato. Regolabile in altezza con raccordi in metallo verniciato nero. Diffusore orientabile con dettagli in metallo verniciato nero opaco.

Tripod and diffuser made of natural aged stripes of wood. Adjustable in height by means of black lacquered metal fittings. Swivelling diffuser with matt black painted details. / Trépied et diffuseur en lamelles de bois naturel vieilli. Réglable en hauteur par raccords en métal verni noir. Diffuseur orientable avec détails en métal vernis en noir mat. / Dreifuß und Lichtverteiler aus Naturholzleisten gealtert. Höheneinstellbar mit Verbindungen aus Metall schwarz lackiert. Lichtverteiler verstellbar mit Details aus Metall schwarz matt lackiert. / Tripode y difusor en listeles de madera natural envejecido. Ajustable en largo con accesorios en metal barnizado negro. Difusor orientable con detalles en metal barnizado negro opaco. / Штатив-тринога и рассеиватель из деревянной рейки под устаревший вид. Регулируемый по высоте с металлическими соединениями из металла окрашенного в черный матовый цвет.



Wood



IP20

→ 60 ↑ 100/141 ↗ 56 cm
max 1 x 60W E27

133973 PT1 Bianco
133959 PT1 Wood



KRAKEN

Treppiede in legno verniciato nero opaco. Dettagli e corpo luce in metallo cromato. Diffusore in vetro trasparente con alette interne per l'orientamento del flusso luminoso.

Matt black enamel coated wooden tripod. Chrome metal details and body. Clear glass diffuser with inner wings which regulate the light spread. / Trépied en bois verni en noir mat. Détails et corps lumineux en métal chromé. Diffuseur en verre transparent avec ailes internes pour l'orientation du flux lumineux. / Dreifuß aus Holz schwarz matt lackiert. Details und Lichtkörper aus Metall chrom. Lichtverteiler aus Glas transparent mit inneren Klappen zur Einstellung des Lichtstrahls. / Tripode en madera barnizado negro opaco. Detalles y cuerpo de luz en metal cromado. Difusor en vidrio transparente con aletas internas para la orientación del flujo luminoso. / Штатив-тренога из дерева окрашенного в черный матовый цвет. Детали и корпус света из металла в хrome. Рассеиватель из прозрачного стекла с внутренними крыльцами для направления света.



IP20

ø 76 ↑ 175 cm
max 1 x 60W E27

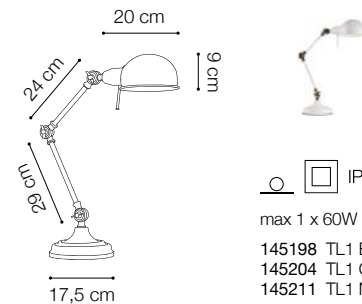
105659 PT1



TRUMAN

Montatura e diffusore in metallo rifinito con vernice opaca. Braccio snodato con raccordi in metallo brunito. Diffusore smaltato bianco all'interno. Cavo rivestito in tessuto vintage bianco e nero.

Matt painted metal structure and diffuser. Adjustable jointed arm with brass metal joints. Diffuser white enameled on the inner side. Cable is covered with vintage fabric in white or black colour. / Structure et diffuseur en métal fini avec vernis mat. Bras articulé avec jonctions en métal bruni. Diffuseur émaillé blanc à l'intérieur. Câble recouvert en tissu vintage blanc et noir. / Gestell und Lichtverteiler aus Metall matt lackiert. Gelenkarm mit Verbindungen aus Metall brüniert. Lichtverteiler innen weiß lackiert. Kabel mit Vintage-Stoff weiß und schwarz bezogen. / Armazón y difusor en metal acabado con barniz opaca. Brazo articulado con accesorios en metal bruñido. Difusor esmaltado blanco en el interior. Cable revestido en tejido vintage blanco o negro. / Арматура и рассеиватель из металла покрыт матовой краской. Вращаемый кронштейн с металлическими соединениями коричневого цвета. Рассеиватель белый внутри. Шнур покрыт тканью классического стиля белого и черного.

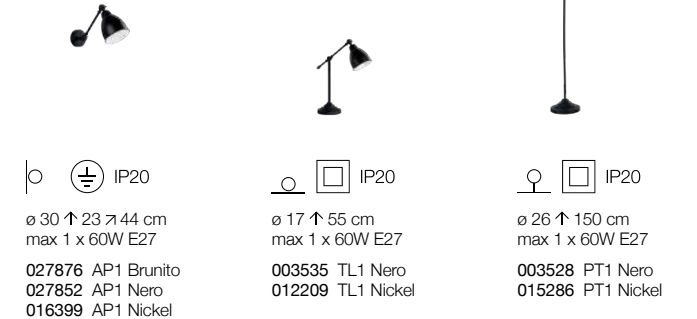


IP20
max 1 x 60W E27
145198 TL1 Bianco
145204 TL1 Grigio
145211 TL1 Nero

NEWTON

Montatura e diffusore in metallo. Disponibile con finitura in nickel satinato, brunito o con vernice nera opaca. Braccio regolabile. Diffusore orientabile smaltato bianco all'interno.

Chrome metal diffuser. Available with nickel, antique brass or matt black varnish finish. Adjustable arm. Adjustable diffuser with white enamel coating inside. / Structure et diffuseur en métal. Disponible avec finition nickel mat, brunié ou en vernis noir mat. Bras réglable. Diffuseur positionnable blanc émaillé à l'intérieur. / Gestell und Lichtverteiler aus Metall. Erhältlich in nickel satin, brüniert oder schwarz matt lackiert. Arm einstellbar. Lichtverteiler verstellbar, innen weiß lackiert. / Armazón y difusor en metal. Disponible con acabado en níquel satinado, bruñido o con barniz negra opaca. Brazo ajustable. Difusor orientable esmaltado blanco en el interior. / Арматура и рассеиватель из металла. Доступны в никеле, коричневом или черном матовом цвете. Рожок регулируемый. Рассеиватель окрашенный внутри в белый и регулируемый.



IP20
ø 30 ↑ 23 ↗ 44 cm
max 1 x 60W E27
027876 AP1 Brunito
027852 AP1 Nero
016399 AP1 Nickel

IP20
ø 17 ↑ 55 cm
max 1 x 60W E27
003535 TL1 Nero
012209 TL1 Nickel

IP20
ø 26 ↑ 150 cm
max 1 x 60W E27
003528 PT1 Nero
015286 PT1 Nickel

ELVIS

Montatura in metallo cromato. Diffusore orientabile in metallo colorato e dettagli in cromo all'esterno, smaltato bianco all'interno.

Chrome metal frame. Adjustable coloured metal diffuser with chrome details outside, enamelled white inside. / Monture en métal chromé. Diffuseur réglable en métal coloré et détails en chrome à l'extérieur et émaillés à l'intérieur. / Gestell aus Metall chrom. Lichtverteiler einstellbar, außen aus farbigem Metall und Details in chrom, innen weiß lackiert. / Armazòn en metal cromado. Difusor orientable en metal de color y detalles en cromo al exterior, esmaltado blanco en el interior. / Арматура из металла с хромовым покрытием. Корпус лампы вращаемый из окрашенного металла и деталей хромового цвета снаружи и белого внутри.

ON Lampada con interruttore integrato nel modello TL1.
OFF



Argento



IP20

ø 17 ↑ 42 cm
max 1 x 60W E27

015262 TL1 Arancione
034416 TL1 Argento
034393 TL1 Nero



IP20

ø 24 ↑ 160 cm
max 2 x 60W E27

005287 PT2 Arancione
042794 PT2 Argento
001197 PT2 Nero



ALFIERE

Corpo luce in metallo cromato. Paralume in lamina di PVC in colore cromo semitrasparente.

Chrome metal body. Chrome semi-transparent PVC foil shade. / Corps lumineux en métal chromé. Abat-jour avec lame de PVC, en couleur chrome semi-transparent. / Lichtkörper aus Metall chrom. Lampenschirm aus PVC-Folie in chrom halbtransparent. / Cuerpo de luz en metal cromado. Pantalla en lámina de PVC en color cromo semitransparente. / Корпус света из металла с хромовым покрытием. Абажур из материала ПВХ в полупрозрачном хромовом цвете.




IP20
ø 22 ↑ 68,5 cm
max 1 x 60W E27
032436 TL1 Big



IP20
ø 17,5 ↑ 55,5 cm
max 1 x 60W E27
032467 TL1 Small





Ottone Satinato

DRILL

Montatura interamente in metallo rifinito in cromo o brunito. Diffusore fisso. Braccio mobile con snodi.

Totally metal frame with chrome or antique brass finish. Unmovable diffuser. Adjustable arm with junctions. / Monture complètement en métal finie en chrome ou bruni. Diffuseur fixe. Bras roulant avec pivots. / Gestell vollkommen aus Metall chrom oder brüniert. Lichtverteiler fix. Beweglicher Arm mit Gelenken. / Armazón completamente en metal acabado en cromo o bruñido. Difusor fijo. Brazo móvil con articulaciones. / Арматура полностью из металла покрытого хромом или коричневым. Рассеиватель неподвижный. Рукав вращаемый в соединениях.




 Lampadine G9 28W incluse.









Cromo



Brunito

  IP20 
→ 12 ↑ 12 ↗ 10/58 cm
max 1 x 28W G9
153582 AP1 Brunito
153599 AP1 Cromo

  IP20 
→ 63 ↑ 52 ↗ 20 cm
max 1 x 28W G9
153629 TL1 Brunito
153636 TL1 Cromo

  IP20 
→ 82 ↑ 127 ↗ 25 cm
max 1 x 28W G9
153605 PT1 Brunito
153612 PT1 Cromo



BEVERLY

Montatura in metallo con finitura in ottone satinato o in cromo. Braccio snodato regolabile. Paralume in lamina di PVC rivestito in tessuto.



Metal frame with satin gold-like or chrome finish. Adjustable jointed arm. PVC foil shade covered with fabric. / Monture en métal avec finition en laiton mat ou en chrome. Bras articulé réglable. Abat-jour en feuille de PVC recouvert en tissu. / Gestell aus Metall, in Messing satin oder chrom erhältlich. Einstellbarer Gelenkarm. Schirm aus PVC-Folie mit Stoff bezogen. / Armazón en metal con acabado en latón satinado o en cromo. Brazo articulado ajustable. Pantalla en lámina de PVC revestido en tejido. / Арматура из металла в матово-латуневом или хромовом покрытие. Гибкий кронштейн регулируемый. Рассеиватель из материала ПВХ покрыт тканью.



Cromo

  IP20
→ 20 ↑ 23,5 ↗ 35,5 cm
max 1 x 40W E14
126784 AP1 Cromo
140247 AP1 Ottone Satinato

  IP20
→ 20 ↑ 41 ↗ 35,5 cm
max 1 x 40W E14
126760 TL1 Cromo
140322 TL1 Ottone Satinato

  IP20
→ 35 ↑ 163,5 ↗ 60 cm
max 1 x 60W E27
126807 PT1 Cromo
140315 PT1 Ottone Satinato

STEP

Corpo luce in metallo cromato decorato con sfere di vetro. Paralume in lamina di PVC rivestita di tessuto con fantasia floreale in rilievo disponibile in bianco o in nero.

Chrome metal frame with decorative glass balls. PVC-foil shade covered with black or white fabric with floral pattern in relief. / Corps lumineux en métal chromé décoré avec sphères en verre. Abat-jour avec lame de PVC recouvert en tissu floral en relief disponible en blanc ou noir. / Lichtkörper aus Metall chrom mit Glaskugeln dekoriert. Lampenschirm aus PVC-Folie mit Stoff mit Blumenfantasie-Relief in weiß oder schwarz bezogen. / Armazón de metal cromado decorado con bolas de vidrio. Pantalla con lámina de PVC revestida de tejido con estampado floral en relieve en blanco o en negro. / Корпус из металла с хромым покрытием украшенный стеклянными шарами. Абажур из материала ПВХ покрытого полотном с рельефными цветами, доступны в белом или чёрном цветах.



Bianco



IP20

ø 36 ↑ 67 cm
max 1 x 60W E27

026862 TL1 Big Bianco
032337 TL1 Big Nero



IP20

ø 24 ↑ 49,5 cm
max 1 x 60W E27

026855 TL1 Small Bianco
032320 TL1 Small Nero



IP20

ø 43 ↑ 166 cm
max 1 x 100W E27

032313 PT1 Bianco
032344 PT1 Nero



Nero



Bianco



Trasparente


FORCOLA

Montatura e dettagli in metallo cromato. Corpo luce in vetro trasparente soffiato e lavorato a mano. Diffusore in lamina di PVC rivestita di tessuto.

Chrome metal frame and details. Hand blown clear glass reflecting body. PVC foil diffuser covered with fabric. / Structure et détails en métal chromé. Corps lumineux en verre transparent soufflé et travaillé à la main. Diffuseur en lame de PVC recouvert en tissu. / Gestell und Details aus Metall chrom. Lichtkörper aus transparentem geblasenem und handgearbeitetem Glas. Lichtverteiler aus PVC-Folie mit Stoff bezogen. / Armazón y detalles en metal cromado. Cuerpo de luz en vidrio transparente soplado y trabajado a mano. Difusor en lámina de PVC revestida de tejido. / Арматура и детали из металла в хроме. Корпус света из дутого прозрачного стекла ручной работы. Рассеиватель из материала ПВХ покрыт тканью.



Nero



IP20

ø 43 ↑ 80 cm
max 1 x 60W E27

142593 TL1 Bianco
142609 TL1 Nero



IP20

ø 49,5 ↑ 175 cm
max 1 x 60W E27

142616 PT1 Bianco
142623 PT1 Nero

DOROTHY

Base e struttura centrale in metallo cromato. Elementi decorativi in vetro soffiato e lavorato a mano. Paralume in lamina di PVC, rivestita in tessuto.

Chrome metal base and main structure. Blown and hand finished glass elements. PVC foil shade, covered with fabric. / Base et tige centrale en métal chromé. Éléments décoratifs en verre soufflé et travaillé à la main. Abajour avec lame de PVC recouvert avec tissu. / Fuß und Zentralstruktur aus Metall chrom. Dekorelemente aus geblasenem handgearbeitetem Glas. Lampenschirm aus PVC-Folie mit Stoff bezogen. / Base y estructura central de metal cromado. Elementos decorativos de vidrio soplado y realizado a mano. Pantalla con lámina de PVC revestida con tejido. / Основа и центральная структура из металла с хромым покрытием. Декоративные элементы из дутого стекла ручной работы. Абажур из материала ПВХ покрытый тканью.



Bianco



IP20

ø 17 ↑ 40 cm
max 1 x 60W E27


100968 TL1 Bianco
035307 TL1 Trasparente



IP20

ø 40 ↑ 165 cm
max 1 x 100W E27

100982 PT1 Bianco
035369 PT1 Trasparente



MAGIC

Base e corpo luce con elementi in cristallo molato e dettagli metallici con finitura in cromo. Paralume in tessuto bianco plissettato.

Frame composed of cut crystal elements and metal details with chrome finish. White pleated fabric shade. / Base et corps lumineux avec éléments en cristal poli et détails métalliques avec finition en chrome. Abat-jour en tissu blanc plissé. / Fuß und Lichtkörper mit geschliffenen Kristallelementen und Metalldetails in chrom. Lampenschirm aus weißem Plisseè-Stoff. / Base y cuerpo de luz con elementos de cristal pulido y detalles metálicos con acabado en cromo. Pantalla de tejido blanco plisado. / Основа и каркас из стеклянных элементов с фасетной огранкой, а составные части из металла с хромым покрытием. Абажур из белой плиссированной ткани.



IP20
 ø 30 ↑ 45 cm
 max 1 x 60W E27
 014920 TL1 Small



IP20
 ø 23 ↑ 40 cm
 max 1 x 60W E27
 016016 TL1 Mini



KATE

Corpo luce con elementi di cristallo pieno molato trasparente. Paralumi in tessuto doppio disponibili nella versione squadrata o rotonda.

Clear cut crystal base. Double cloth shades available with square or round structure. / Corps lumineux avec éléments totalement en cristal biseauté transparent. Abat-jour en double tissu disponibles en version rectangulaire ou ronde. / Lichtkörper mit Elementen aus Vollkristall geschliffen transparent. Lampenschirme aus Doppelstoff, in eckiger oder runder Version erhältlich. / Cuerpo de luz con elementos de cristal rellenado amolado transparente. Pantallas en tejido doble disponibles en las versiones: cuadrada o redonda. / Корпус света с элементами из прозрачного хрусталя с фацетом. Абажур из двойного полотна и доступен в квадратной и круглой версии.



IP20
 ø 31 ↑ 56 cm
 max 1 x 60W E27
 122878 Kate-3 TL1 Round



IP20
 → 34 ↑ 56 ↗ 21 cm
 max 1 x 60W E27
 110516 Kate-3 TL1 Square



IP20
 ø 31 ↑ 56 cm
 max 1 x 60W E27
 122885 Kate-2 TL1 Round



IP20
 → 34 ↑ 56 ↗ 21 cm
 max 1 x 60W E27
 110509 Kate-2 TL1 Square



VOGA

Base e corpo luce in vetro trasparente soffiato e lavorato a mano. Diffusore in lamina di PVC rivestita di tessuto.

Blown and hand finished clear glass base and body. PVC foil shade covered with fabric. / Base et corps lumineux en verre transparent soufflé et travaillé à la main. Diffuseur en lame PVC recouvert en tissu. / Fuß und Lichtkörper aus Transparentglas geblasen und handgearbeitet. Lichtverteiler aus PVC-Folie mit Stoff bezogen. / Base y cuerpo de luz en vidrio transparente soplado y realizado a mano. Difusor en lámina de PVC revestida de tejido. / Основа и корпус света из прозрачного дутого стекла ручной работы. Рассеиватель из материала ПВХ обшит полотном.



IP20

ø 30 ↑ 55 cm
max 1 x 60W E27

001180 TL1 Bianco
087382 TL1 Nero



DUCHESSA

Base e dettagli in metallo cromato. Elementi decorativi in vetro soffiato e lavorato a mano. Paralume in tessuto di organza plissettato.

Chrome metal base and details. Blown and hand finished glass elements. Pleated organza shade. / Base et détails en métal chromé. Éléments décoratifs en verre soufflé et travaillé à la main. Abat-jour en tissu d'organdi plissé. / Fuß und Details aus Metall chrom. Dekorelemente aus Glas, geblasen und handgearbeitet. Lampenschirm aus Organza plissée. / Base y detalles de metal cromado. Elementos decorativos de vidrio soplado realizado a mano. Pantalla de tejido de organdi plisado. / Основа и элементы из металла с хромым покрытием. Декоративные элементы из дутого стекла ручной работы. Абажур из плиссированной органзы.



IP20

ø 36 ↑ 64 cm
max 1 x 60W E27

044491 TL1 Big



IP20

ø 27 ↑ 49 cm
max 1 x 60W E27

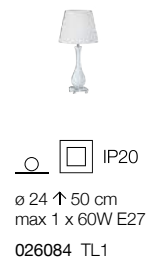
051406 TL1 Small



LILLY TABLE

Lampada in vetro soffiato trasparente e colorato lavorato artigianalmente. Dettagli in metallo cromato.

Blown and hand finished clear and coloured glass table lamp. Chrome metal details. / Lustre en verre soufflé transparent et coloré travaillé à la main. Détails en métal chromé. / Lampe aus geblasenem und handgearbeitetem Glas transparent und farbig. Details aus Metall chrom. / Lámpara en vidrio soplado transparente y pintado trabajado artesanalmente. Detalles en metal cromado. / Люстра из дутого прозрачного и цветного стекла ручной работы. Элементы из металла с хромовым покрытием.



ETERNITY

Base in fusione di metallo. Finitura cromo con paralume di organza plissettata e riflessi metallizzati.

Casted metal frame with chrome finish. Pleated organza lampshade with glossy effect. / Base en fusion de métal. Finition en chrome avec abat-jour en organza plissée et reflets métallisés. / Fuß aus Metallguss. In Chrom mit Lampenschirm aus Organza plissee und Metallreflex. / Base en fusión de metal. Acabado en cromo con pantalla de organza plisado y reflejos metalizados. / Основа из литого металла. Хромовая основа имеет складчатый абажур из органзы с металлическими оттенками.





DOLOMITI

Corpo luce con elementi in ceramica smaltati. Dettagli metallici in nickel satinato. Paralume in lamina di PVC rivestita di tessuto tipo lino di colore beige.

Body composed of enameled ceramic elements. Metal details with satin nickel finishing. PVC foil shade covered with linen-like fabric. / Corp lumineux avec éléments en céramique émaillée. Détails en métal finis en nickel mat. Abat-jour avec lame de PVC recouvert en tissu sorte de lin de couleur beige. / Lichtkörper mit lackierten Keramikelementen. Metalldetails in nickel. Lampenschirm aus PVC-Folie, mit beigem Leinenstoff bezogen. / Cuerpo de luz con elementos cerámicos esmaltados. Detalles metálicos de níquel satinado. Pantalla con lámina de PVC revestida con tejido tipo lino de color beige. / Каркас из окрашенной керамики. Металлические детали никелевого цвета. Абажур из материала ПВХ обтянут льняной тканью бежевого цвета.



IP20
 ø 38 ↑ 56 cm
 max 1 x 60W E27
 034942 TL1 Big



IP20
 ø 33 ↑ 44 cm
 max 1 x 60W E27
 034935 TL1 Small



BIVA-50

Corpo luce in resina decorato a mano e finale in metallo cromato. Paralume in doppio tessuto: bianco all'interno e plissettato in color canapa all'esterno.

Hand decorated resin body with chrome metal on the top. Double cloth shade: white inside and pleated canapa colour outside. / Corps lumineux en résine décoré à la main et final en métal chromé. Abat-jour en double tissu: blanc à l'intérieur et plissé en couleur chanvre à l'extérieur. / Lichtkörper aus handdekoriertem Harz und Endteil aus Metall chrom. Lampenschirm aus Doppelstoff: Innen weiß und außen hanffarbig plissee. / Cuerpo de luz de resina decorado a mano y final en metal cromado. Pantalla de doble tejido: blanco dentro y plisada en color cáñamo en el exterior. / Корпус из смеси смол украшенный вручную с металлической основой хромового покрытия. Абажур из двойной материи: белый внутри плиссированный цвета конопли снаружи.



IP20
 ø 31 ↑ 48 cm
 max 1 x 60W E27
 017716 TL1



IP20
 ø 56 ↑ 162 cm
 max 1 x 60W E27
 015750 PT1



Brunito



Ottone

AMSTERDAM

Montatura e diffusore in metallo. Disponibile con finitura in cromo o brunita. Braccio regolabile in altezza. Diffusore orientabile.

Metal structure and diffuser. Available with chrome or antique brass finish. Adjustable in height arm. Swivelling diffuser. / Structure et diffuseur en métal. Disponible avec finition en chrome ou brunié. Bras réglable en hauteur. Diffuseur orientable. / Gestell und Lichtverteiler aus Metall. In chrom oder brüniert erhältlich. Arm höhenstellbar. Lichtverteiler einstellbar. / Armazón y difusor en metal. Disponible con acabado en cromo o bruñido. Brazo ajustable en largo. Difusor orientable. / Арматура и рассеиватель из металла. Доступны в хромовом и коричневом покрытиях. Кронштейн регулируется по длине. Рассеиватель вращаемый.



Cromo

IP20

→ 20,5 ↑ 52 ↗ 40,5 cm
max 1 x 60W E27

131733 TL1 Brunito
131757 TL1 Cromo

IP20

→ 25 ↑ 137/168 ↗ 62 cm
max 1 x 60W E27

129242 PT1 Brunito
131719 PT1 Cromo

LAWYER

Montatura in metallo con finitura disponibile in ottone, in cromo o in brunito. Diffusore in vetro soffiato e incamiciato.

Metal base available with brass, chrome or antique brass finish. Blown overlay glass diffuser. / Monture en métal avec finition en laiton, en crome ou bruni. Diffuseur en verre soufflé et plaqué. / Gestell aus Metall, in Messing, chrom oder brüniert erhältlich. Lichtverteiler aus geblasenem und eingehülltem Glas. / Armazón de metal acabado en latón, cromo o bruñido. Difusor de vidrio, soplado y doblado. / Арматура из металла, доступна с латунным, хромовым покрытием или желтой меди. Рассеиватель из дутого облицованного стекла.



Cromo

Brunito

All Chrome

IP20

ø 26 ↑ 38 cm
max 1 x 60W E27

152684 TL1 All Chrome
045030 TL1 Brunito
045047 TL1 Cromo
013657 TL1 Ottone



LIGHT BULBS AND ACCESSORIES

LED CLASSIC

Riproducono esattamente l'estetica delle lampadine tradizionali. Disponibili trasparenti o bianche per una luce più diffusa. Bassi consumi, lunga durata e facilità di sostituzione.

A true reproduction of traditional bulbs appearance. Available transparent or white to obtain diffused light. Low energy consumption, long life and simple replacement. / Elles reproduisent exactement l'aspect des ampoules traditionnelles. Disponibles transparentes ou blanches pour une lumière plus diffuse. Économiques, de longue durée et facilement remplaçables. / Genaue Nachbildung der traditionellen Glühlampen. Transparent oder weiß, für diffuseres Licht, verfügbar. Geringer Energieverbrauch, lange Lebensdauer und einfacher Austausch. / Reproducen exactamente la estética de las bombillas tradicionales. Disponibles transparentes o blancas para una luz más difusa. Bajo consumo, larga duración y facilidad en la sustitución. / Эстетически, они полностью воспроизводят традиционные лампочки. Доступны в прозрачные или белые для более распространённого света. Низкое потребление, долговечные и просты в замене.



CLASSIC E14 Sfera trasp.

ø 4,5 ↑ 7,8 cm
Attacco E14
4 W - 430/450 Lm - 3000/4000 K
15000 ore

Code: 101200
153926



CLASSIC E14 Oliva trasp.

ø 3,5 ↑ 9,8 cm
Attacco E14
4 W - 430/450 Lm - 3000/4000 K
15000 ore

Code: 101224
153933



CLASSIC E14 Colpo di vento trasp.

ø 3,5 ↑ 11,5 cm
Attacco E14
4 W - 430/450 Lm - 3000/4000 K
15000 ore

Code: 101248
153940



CLASSIC E14 Sfera bianco

ø 4,5 ↑ 7,8 cm
Attacco E14
4 W - 360 Lm - 3000 K
15000 ore

Code: 101217



CLASSIC E14 Oliva bianco

ø 3,5 ↑ 9,8 cm
Attacco E14
4 W - 360 Lm - 3000 K
15000 ore

Code: 101231



CLASSIC E14 Colpo di vento bianco

ø 3,5 ↑ 11,5 cm
Attacco E14
4 W - 360 Lm - 3000 K
15000 ore

Code: 151793



CLASSIC E14 Sfera cromo

ø 4,5 ↑ 7,5 cm
Attacco E14
4 W - 260 Lm - 3000 K
15000 ore

Code: 101262



CLASSIC E14 Spot

ø 5 ↑ 8,7 cm
Attacco E14
4 W - 430 Lm - 3000 K
15000 ore

Code: 101255



CLASSIC E27 Goccia cromo

ø 6 ↑ 10,5 cm
Attacco E27
8 W - 520 Lm - 3000 K
15000 ore

Code: 123882



CLASSIC E27 Globo cromo

ø 9,5 ↑ 13,5 cm
Attacco E27
8 W - 520 Lm - 3000 K
20000 ore

Code: 135526



CLASSIC E27 Sfera trasp.

ø 4,5 ↑ 7,5 cm
Attacco E27
4 W - 430/450 Lm - 3000/4000 K
15000 ore

Code: 101279
153957



CLASSIC E27 Goccia trasp.

ø 6 ↑ 10,5 cm
Attacco E27
15000 ore
Code: 101293 4W 430 Lm 3000 K
119571 8W 860 Lm 3000 K
153964 8W 920 Lm 4000 K



CLASSIC E27 Globo trasp.

Attacco E27
8 W
15000 ore
Code: 101323 ø 95 860 Lm 3000 K
153971 ø 95 920 Lm 4000 K
101347 ø 125 860 Lm 3000 K
153988 ø 125 920 Lm 4000 K



CLASSIC E27 Sfera bianco

ø 4,5 ↑ 7,5 cm
Attacco E27
4 W - 360 Lm - 3000 K
15000 ore

Code: 101286



CLASSIC E27 Goccia bianco

ø 6 ↑ 10,5 cm
Attacco E27
8 W - 720 Lm - 3000 K
15000 ore

Code: 123899



CLASSIC E27 Globo bianco

Attacco E27
8 W - 720 Lm - 3000 K
15000 ore

Code: 101330 ø 95
101354 ø 125



CLASSIC E27 Globo satinato

Attacco E27
8 W - 780 Lm - 3000 K
20000 ore

Code: 157597 ø 95
157580 ø 125




ALOGENE/LED CLASSIC


ALO G4
 ø 0,9 ↑ 3,1 cm
 Attacco G4 / 12V
 10/20 W - 140/320 Lm - 2700 K
 2000 ore


 Code: 024677 10 W
 024684 20 W

CLASSIC G4 1,5W 120Lm
 ø 1,3 ↑ 3,7 cm
 Attacco G4 / 12V
 1,5 W - 120 Lm - 3000 K
 25000 ore

 Code: 123929


CLASSIC G4 1,5W 200Lm
 ø 0,8 ↑ 3,5 cm
 Attacco G4 / 12V
 1,5 W - 200 Lm - 3000 K
 25000 ore

 Code: 188980


ALO G9 28W
 ø 1,4 ↑ 4 cm
 Attacco G9
 28 W - 405 Lm - 2700 K
 1500 ore

 Code: 047881

CLASSIC G9 2,5W 200Lm
 ø 1,5 ↑ 4,6 cm
 Attacco G9
 2,5 W - 200 Lm - 3000 K
 25000 ore

 Code: 122168

CLASSIC G9 2,7W 350Lm
 ø 2 ↑ 5,5 cm
 Attacco G9
 2,7 W - 350 Lm - 3000 K
 25000 ore

 Code: 189000

CLASSIC G9 3W 200Lm
 ø 1,55 ↑ 4,9 cm
 Attacco G9
 3 W - 200 Lm - 3000 K
 25000 ore

 Code: 051420

CLASSIC G9 3,5W
 ø 1,65 ↑ 5 cm
 Attacco G9
 3,5 W - 280/300 Lm - 3000/4000 K
 25000 ore

 Code: 129167
 153995

ALO GU10 28W
 ø 5 ↑ 5,7 cm
 Attacco GU10
 28 W - 405 Lm - 2700 K
 2000 ore

 Code: 058740

CLASSIC GU10 5W 400Lm
 ø 5 ↑ 5,5 cm
 Attacco GU10
 5 W - 400 Lm - 3000 K
 25000 ore

 Code: 108292

CLASSIC GU10 7W
 ø 5 ↑ 6 cm
 Attacco GU10
 7 W - 560/600 Lm - 3000/4000 K
 25000 ore

 Code: 101378
 117652

CLASSIC GU10 7W 640Lm
 ø 5 ↑ 5,5 cm
 Attacco GU10
 7 W - 640 Lm - 3000 K
 25000 ore

 Code: 123943

CLASSIC GU10 8W 750Lm
 ø 5 ↑ 6 cm
 Attacco GU10
 8 W - 750 Lm - 3000 K
 25000 ore

 Code: 189062

ALO GU10 50W
 ø 11,1 ↑ 7,5 cm
 Attacco GU10
 50 W - 725 Lm - 2700 K
 1500 ore

 Code: 141299

CLASSIC GU10 12W 1050Lm
 ø 11,1 ↑ 6,9 cm
 Attacco GU10
 12 W - 1050 Lm - 3000 K
 20000 ore

 Code: 183794

CLASSIC GU10 13W 950Lm
 ø 11,1 ↑ 6,9 cm
 Attacco GU10
 13 W - 950 Lm - 3000 K
 15000 ore

 Code: 189031

CLASSIC GX53 7W 560Lm
 ø 7,5 ↑ 2,5 cm
 Attacco GX53
 7 W - 560 Lm - 3000 K
 25000 ore

 Code: 101385

CLASSIC GX53 9,5W
 ø 7,5 ↑ 2,9 cm
 Attacco GX53
 9,5 W - 760/800 Lm - 3000/4000 K
 25000 ore

 Code: 123936
 154008

ALO R7s 80W 78mm
 ø 1 → 7,8 cm
 Attacco R7s
 80 W - 1400 Lm - 2700 K
 1000 ore

 Code: 185453

CLASSIC R7s 6W 850Lm
 ø 1,5 → 7,8 cm
 Attacco R7s
 6 W - 850 Lm - 3000 K
 30000 ore

 Code: 189109

ALO R7s 120W 118mm
 ø 1 → 11,8 cm
 Attacco R7s
 120 W - 2200 Lm - 2700 K
 1000 ore

 Code: 026398

CLASSIC R7s 10W 1200Lm
 ø 1,5 → 11,8 cm
 Attacco R7s
 10 W - 1200 Lm - 3000 K
 30000 ore

 Code: 189093



LIGHT BULBS

LED POWER

Lampadine di plastica con led integrati. I diffusori in plastica bianca garantiscono una buona diffusione della luce. Bassi consumi, lunga durata e facilità di sostituzione.

Plastic bulb with integrated LED sources. White plastic diffusers guarantee a good light diffusion. Low energy consumption, long life and simple replacement. / Ampoules en plastique avec led intégrés. Les diffuseurs en plastique blanche assurent une bonne propagation de la lumière. Économiques, de longue durée et facilement remplaçables. / Leuchtmittel aus Plastik mit integrierten LED. Lichtverteiler aus weißem Plastik gewährleisten eine gute Lichtverteilung. Geringer Energieverbrauch, lange Lebensdauer und einfacher Austausch. / Bombillas de plástico con led integrados. Los difusores en plástico blanco garantizan una buena difusión de la luz. Bajo consumo, larga duración y facilidad en la sustitución. / Лампочки из пластмассы с встроенным диодом. Рассеиватели из белой пластмассы гарантируют хорошее рассеивание света. Низкое потребление, долговечные и просты в замене.



UFO E27 26W

UFO E27 35W

POWER E14 Sfera

ø 4,5 ↑ 8 cm
Attacco E14
7 W - 560/600 Lm - 3000/4000 K
25000 ore



Code: 151731
151946

POWER E14 Oliva

ø 3,5 ↑ 9,5 cm
Attacco E14
7 W - 560/600 Lm - 3000/4000 K
25000 ore



Code: 151748
151953

POWER E27 Sfera

ø 4,5 ↑ 8 cm
Attacco E27
7 W - 560/600 Lm - 3000/4000 K
25000 ore



Code: 151755
151960

POWER E27 Goccia

ø 6 ↑ 10,5 cm
Attacco E27
10 W - 800/850 Lm - 3000/4000 K
25000 ore



Code: 151762
151991

POWER E27 Globo Small

ø 9,5 ↑ 14,5 cm
Attacco E27
12 W - 960/1020 Lm - 3000/4000 K
25000 ore



Code: 151779
151977

POWER E27 Globo Big

ø 12 ↑ 15,5 cm
Attacco E27
15 W - 1200/1300 Lm - 3000/4000 K
25000 ore



Code: 151786
152004

POWER UFO E27 26W

ø 18,5 ↑ 7 cm
Attacco E27
26 W - 1850 Lm - 3000 K
13000 ore



Code: 189147

POWER UFO E27 35W

ø 23 ↑ 7 cm
Attacco E27
35 W - 3085 Lm - 3000 K
13000 ore



Code: 189154

POWER UFO E27 48W

ø 28 ↑ 7 cm
Attacco E27
48 W - 4286 Lm - 3000 K
13000 ore



Code: 189161

POWER XL E27 30W

ø 10 ↑ 17,5 cm
Attacco E27
30 W - 2500 Lm - 3000 K
20000 ore



Code: 189178

POWER XL E27 40W

ø 11,8 ↑ 21 cm
Attacco E27
40 W - 3200 Lm - 3000 K
20000 ore



Code: 189185

POWER XL E27 50W

ø 13,5 ↑ 23,8 cm
Attacco E27
50 W - 4000 Lm - 3000 K
20000 ore



Code: 189192

STRIP LED

LED modulari su nastro flessibile con dorso adesivo. Venduti a bobine di 5 metri. In base alla lunghezza va abbinato un driver di adeguata potenza. Nella versione a IP20 i circuiti sono scoperti, mentre in quella a IP65 sono protetti da uno strato di silicone.

Modular LED sources on flexible adhesive tape. Purchasable on reels of 5 meters each. A driver of adequate power rating must conform to the length. The model with IP20 has uncovered electric circuits; the model with IP65 has the circuits protected with silicon layer. / LED modulaires sur bande flexible avec support autocollant. Vendus en bobines de 5 mètres. Selon la longueur, il faut assortir un ballast de puissance suffisante. Dans la version IP20, les circuits sont découverts tandis que dans celle à IP65 ils sont protégés par une couche de silicone. / LED-Module auf flexiblen Klebeband. In 5 Meter-Rollen geliefert. Je nach Bandlänge ist ein Driver der geeigneter Leistung zu verbinden. Bei IP20 ist die Schaltung ungedeckt, bei IP65 mit Silikon-Schutz bezogen. / LED modular sobre cinta flexible con dorso adhesivo. Vendidos en bobinas de 5 metros. Según el largo que se elige añadimos un driver adecuado a la potencia. En la versión IP20 los circuitos están cerrados, mientras en la versión de IP65 están protegidos por una capa de silicona. / ЛЕД модулированы на гибкой ленте с клейкой на обратной стороне. Продаётся по 5-и метровым катушкам. В зависимости от длины подбирается драйвер соответствующей мощности. В версии IP20 эл.схема открыта, в то время как в версии IP65 эта часть защищена силиконовым слоем.

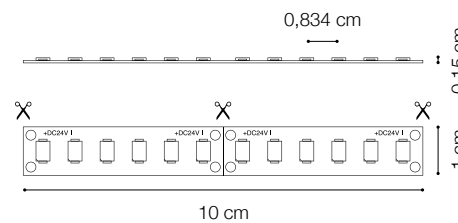


26 W

13 W

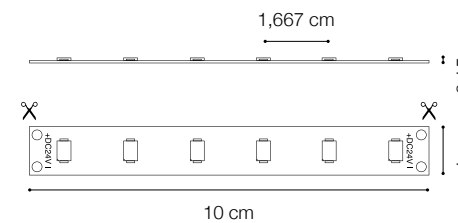
26 W

SMD 2835/CRI 80



13 W

SMD 2835/CRI 80



→ 500 ↑ 1 ↑ 0,15 cm
max 26 x 1 m / 24V
IP20 - 25000 ore

183343 2700 K 2350 Lm/m
151847 3000 K 2400 Lm/m
151854 4000 K 2560 Lm/m




→ 500 ↑ 1 ↑ 0,15 cm
max 13W x 1 m / 24V
25000 ore

183336 2700 K IP20 1150 Lm/m
124032 3000 K IP20 1200 Lm/m
124056 3000 K IP65 1200 Lm/m
124049 4000 K IP20 1280 Lm/m
124063 4000 K IP65 1280 Lm/m



→ 11,5 ↑ 3 ↑ 21,5 cm
IP20 / 240V

153001 Driver 200W



→ 10 ↑ 4 cm
IP20 / 240V

124100 Driver 100W 7 16,5 cm
124117 Driver 150W 7 20 cm



→ 5,5 ↑ 3,5 cm
IP20 / 240V

124070 Driver 30W 7 9,5 cm
124087 Driver 60W 7 15,5 cm

LED VINTAGE

Lampadine di vetro ambrato con led a filamento. Riproducono l'estetica delle lampadine antiche con filamento al carbone. Scarsa luminosità, ideale per creare un'atmosfera calda.

Amber glass bulb with LED filament. A reproduction of old-style bulbs with carbon filament. Low brightness, perfect to create a warm atmosphere.
 / Ampoules en verre ambre avec led à filament. Elles reproduisent l'aspect des vieilles ampoules avec filament à charbon. Faible luminosité, idéale pour créer une atmosphère chaude.
 / Leuchtmittel aus Glas amber mit Filament-LED. Nachbildung der antiken Glühlampen mit Kohle-Filament. Schwaches Licht; ideal, um eine warme Atmosphäre zu schaffen.
 / Bombillas de vidrio ambar con led a filamento. Reproducen la estética de las bombillas antiguas con filamento al carbón. Escasa luminosidad, ideal para crear una atmósfera cálida.
 / Лампочки из янтарного стекла с нитью накаливания лед. Эстетически воспроизводят устаревшие лампочки с угольной нитью накаливания. Низкое освещение, идеальное для создания теплой атмосферы.



VINTAGE E14 Sfera

ø 4,5 ↑ 8 cm
 Attacco E14
 4 W - 300 Lm - 2200 K
 15000 ore

Code: 151656



VINTAGE E14 Oliva

ø 3,5 ↑ 10 cm
 Attacco E14
 4 W - 300 Lm - 2200 K
 15000 ore

Code: 151649



VINTAGE E14 Colpo di vento

ø 3,5 ↑ 11 cm
 Attacco E14
 4 W - 300 Lm - 2200 K
 15000 ore

Code: 151663



VINTAGE E27 Sfera

ø 4,5 ↑ 7,5 cm
 Attacco E27
 4 W - 300 Lm - 2200 K
 15000 ore

Code: 151861



VINTAGE E27 Goccia

ø 6 ↑ 11,5 cm
 Attacco E27
 4 W - 300 Lm - 2200 K
 15000 ore

Code: 151687



VINTAGE E27 Bomb

ø 4,5 ↑ 11 cm
 Attacco E27
 4 W - 300 Lm - 2200 K
 15000 ore

Code: 151700



VINTAGE E27 Cono

ø 6 ↑ 13 cm
 Attacco E27
 4 W - 300 Lm - 2200 K
 15000 ore

Code: 151694



VINTAGE E27 Globo Small

ø 9,5 ↑ 13,5 cm
 Attacco E27
 4 W - 300 Lm - 2200 K
 15000 ore

Code: 151717



VINTAGE E27 Globo Big

ø 12 ↑ 18,5 cm
 Attacco E27
 4 W - 300 Lm - 2200 K
 15000 ore

Code: 151724



E27 Bomb

E27 Sfera

E14 Sfera

E27 Globo Big

E14 Colpo di vento

E27 Goccia

E14 Oliva

E27 Cono

LED VINTAGE XL

Lampadine di dimensioni molto grandi in vetro con led a filamento. Riproducono l'estetica delle lampadine antiche con filamento al carbone. Le grandi dimensioni ne fanno oggetti d'arredo da utilizzare come lampadari.

Big size glass bulbs with LED filament. A reproduction of old-style bulbs with carbon filament. Big sizes of these bulbs make them functional furnishing accessories that can be used as chandeliers. / Ampoules de grande taille en verre avec led à filament. Elles reproduisent l'aspect des vieilles ampoules avec filament à charbon. Les grandes tailles en font des objets d'ornement à utiliser comme luminaires. / Sehr große Leuchtmittel aus Glas mit Filament-LED. Nachbildung der antiken Glühlampen mit Kohle-Filament. Die Größe stellt sie als Einrichtungselemente dar, die als Pendelleuchten verwendet werden können. / Bombillas de dimensiones muy grandes en vidrio con led a filamento. Reproducen la estética de las bombillas antiguas con filamento al carbón. Las grandes dimensiones hacen objeto de decoración para utilizar como lámparas. / Лампочки очень больших размеров из стекла с нитью накаливания лед. Эстетически воспроизводят устаревшие лампочки с угольной нитью накаливания. Большие размеры служат как предметы интерьера и используются как люстры.



VINTAGE XL E27 Lineare

ø 7,5 ↑ 32,5 cm
Attacco E27
4 W - 320 Lm - 2200 K
15000 ore

Code: 130170



VINTAGE XL E27 Goccia

ø 15,5 ↑ 30 cm
Attacco E27
8 W - 640 Lm - 2200 K
15000 ore

Code: 130163



VINTAGE XL E27 Bomb

ø 18 ↑ 38 cm
Attacco E27
4 W - 320 Lm - 2200 K
15000 ore

Code: 129860



VINTAGE XL E27 Globo Small

ø 16 ↑ 25 cm
Attacco E27
4 W - 320 Lm - 2200 K
15000 ore

Code: 129877



VINTAGE XL E27 Globo Big

ø 19,5 ↑ 29 cm
Attacco E27
4 W - 320 Lm - 2200 K
15000 ore

Code: 130187





PROFILI LED

Profili in alluminio per LED modulari. Forniti in kit che include: un profilo da un metro, un diffusore in policarbonato trasparente satinato, due clip metalliche per il fissaggio, due coperchi per le estremità di cui una preforata per il passaggio dei cavi elettrici.

Modular aluminum LED profiles. Supplied in kit, including: one 1 meter long profile, one clear polycarbonate diffuser with satin finish, two metal clips for fixing, two covers for the ends (one of which is pierced to permit the passage of electrical cables). / Profils en aluminium pour LED modulaires. Présentés en kit qui inclut : modules d'un mètre, un diffuseur en polycarbonate transparent mat, deux clips métalliques pour la fixation, deux capuchons pour les extrémités, dont l'un est perforé pour le passage des câbles électriques. / Aluminiumprofile für LED-Module. Im Kit geliefert, bestehend aus: 1 Meter Profil, ein Lichtverteiler aus Polycarbonat transparent satiniert, zwei Metall Befestigung-Clips, zwei Endabdeckungen, eine davon mit Bohrung für Kabeleinführung. / Perfiles en aluminio para LED modulares. Provistos en kit que incluye: un perfil de un metro, un difusor en policarbonato transparente satinado, dos pinzas metálicas para la fijación, dos tapaderas para las extremidades una de ellas preforada para el pase de los cables eléctricos. / Профиль из алюминия для модулированного ЛЕД. Поставляются в комплекте, который включает: однометровый профиль, рассеиватель из прозрачного матового поликарбоната, два металлических зажима для крепления, два конечных закрытия, из которых одно перфорировано для эл.проводов.

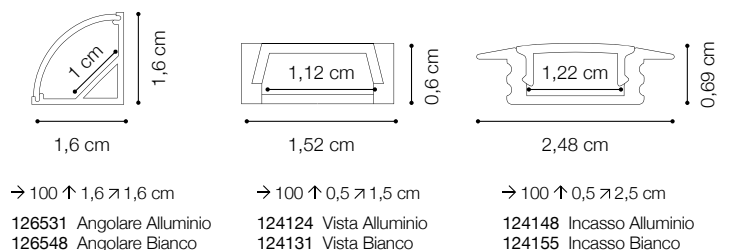

Kit profilo angolare



Kit profilo a vista



Kit profilo ad incasso



→ 100 ↑ 1,6 ↗ 1,6 cm
126531 Angolare Alluminio
126548 Angolare Bianco

→ 100 ↑ 0,5 ↗ 1,5 cm
124124 Vista Alluminio
124131 Vista Bianco

→ 100 ↑ 0,5 ↗ 2,5 cm
124148 Incasso Alluminio
124155 Incasso Bianco

CHEF

Sistema lineare a moduli con driver incorporati. Connessioni a innesto rapido. Fissaggio con supporti magnetici o adesivi.

Modular linear system with integrated drivers. Quick-fit connections. Fastening by means of magnetics or sticky supports. / Système linéaire à modules avec pilotes intégrés. Connexions à enclenchement rapide. Fixation avec supports magnétiques ou autocollant. / Linearsystem mit Modulen, Treiber eingebaut. Schnellanschlüsse. Befestigung mit Magnet- oder Klebehalter. / Sistema lineal a módulos con driver incorporado. Conexiones a injerto rápido. Fijación con soportes magnéticos o adhesivos. / Линейная система с модулями и встроенными драйверами. Быстрые соединения. Крепление магнитными опорами или клеящей лентой.

LED Sorgente luminosa LED 3000K, 25.000 h di durata.



ROSONI

Rosoni a luce singola o multipla in metallo o ceramica con finiture varie. Cavi non inclusi.

Metal or ceramic ceiling ceiling cups with single or multiple light plank with different finishes. Cables not provided. / Pavillons à feu simple ou multiple, en métal ou en céramique avec plusieurs finitions. Les câbles ne sont pas inclus. / Deckenrosetten mit Einzel- oder Mehrfach-Licht, aus Metall oder Keramik in verschiedenen Farben erhältlich. Kabel nicht inbegriffen. / Forones con luz individual o múltiple en metal o cerámica con varios acabado. Cables no incluidos. / Потолочные чаши с одинарным или из металла или керамики множественным выходами в разных покрытиях. Тросы не входят в комплект.



SP3



SP5



SP1



Ceramica SP1

PORTALAMPADA

Accessorio portalampada con rivestimento in ceramica smaltata o metallo. Versione in metallo fornito con ghiera.

Bulb holder accessory coated with enamelled ceramic or with metal. Metal version supplied with seal. / Douille accessoire avec protection en céramique émaillée ou en métal. Version en métal fournie avec virole. / Fassung aus Keramik lackiert oder Metall. Metall-Variante mit Ring geliefert. / Accesorio portalamparas con revestimiento en cerámica esmaltada o metal. Versión en metal dotado con anillo. / Принадлежность держателя лампы с глянцевой керамикой или металлическим покрытием. Металлическая версия с кольцевой гайкой.



Rosso

Nero

Giallo

Bianco

Azzurro



Nickel Nero

Rame

Cromo

	Bianco		Cromo		Nero
	ø 10 ↑ 9 cm		→ 10 ↑ 9 ↑ 10 cm		→ 88 ↑ 4,5 ↑ 7,5 cm
138091 SP5 Round Bianco	138053 SP5 Square Bianco	122854 SP3 Bianco	122823 SP1 Bianco	155166 Ceramica SP1 Bianco	
138107 SP5 Round Cromo	138077 SP5 Square Cromo	122861 SP3 Cromo	122830 SP1 Cromo	155159 Ceramica SP1 Nero	
138114 SP5 Round Nero	138084 SP5 Square Nero	123301 SP3 Nero	123295 SP1 Nero		

	ø 4,5 ↑ 6 cm max 1 x 60W E27		ø 3,5 ↑ 5,5 cm max 1 x 60W E27
155098 Ceramica Azzurro	187013 Metallo Cromo	155104 Ceramica Bianco	155180 Metallo Nickel Nero
155128 Ceramica Giallo	155173 Metallo Rame	155234 Ceramica Nero	
155111 Ceramica Rosso			

CAVI E SUPPORTI

Supporti per cavi e cavi rivestiti in tessuto per composizioni a piacere con una o più sospensioni singole. Cavi disponibili con lunghezza su richiesta.

Cable holders and cables covered with textiles for custom settings with one or different single pendants. Custom length of cables available upon request. / Supports pour câbles et câbles recouverts en tissu pour des compositions à plaisir avec une ou plusieurs suspensions simples. Câbles disponibles avec longueur sur demande. / Kabelhalterungen und Kabel mit Stoff bezogen beliebig zusammenstellbar mit einer oder mehreren Einzel- Pendelleuchten. Kabellänge auf Anfrage. / Soportes para cables y cables revestidos en tejido para composiciones al placer con uno o más colgantes individuales. Cables disponibles con largo sobre solicitud. / Держатели проводов и провода покрыты тканью для их композиции по вкусу с одним или многочисленным подвесом. Провода доступны в запрошенной длине.



ø 5 mm
 2 x 0,75 mm² FEP T180° + PVC T90° ø 1,5 ↑ 3 cm ø 2,5 ↑ 1,5 cm
 128849 Cavo Tessuto Bianco 143200 Supporto Cavo Bianco 176888 Passacavo Bianco
 128832 Cavo Tessuto Nero 143224 Supporto Cavo Cromo 176901 Passacavo Nero
 128825 Cavo Tessuto Rosso 143217 Supporto Cavo Nero
 149530 Cavo Tessuto Vintage

ELIOT

L'espositore è composto da sei ripiani liberi e un ripiano elettrificato avente cinque portalampade già cablati, ognuno dotato del proprio interruttore. Tutti i ripiani sono dotati di porta prezzi in plastica. La struttura è realizzata in cartone alveolare, mentre il ripiano elettrificato è in Alucobest, garantito ignifugo. Il montaggio è semplice e veloce: l'ingombro totale è di 59 x 178 x 46 cm. Codice 185590.

The display includes six empty shelves and one electrified panel with five wired lamp holders, each one having its own switch. All shelves are equipped with plastic band price holders. The display is made of honeycomb cardboard, while the electrified panel is made of Alucobest and is fireproof tested. The assembly is easy and fast: the total dimensions are 59 x 178 x 46 cm. Code 185590.



Portaprezzi in plastica / Plastic band price holder



Interruttore / Switch



GENERAL INFORMATION

GRADO DI PROTEZIONE

Degree of protection IP / Degré de protection IP / IP Schutzgrad / Grado de protección IP / Степень защиты IP

Grado di protezione espresso da due cifre. La prima si riferisce alla protezione contro l'ingresso di corpi solidi. La seconda alla protezione contro l'ingresso di liquidi. / Degree of protection expressed by two figures. The first one stands for protection against solid bodies. The second one stands for protection against liquids. / Degré de protection exprimé par deux chiffres. Le premier se réfère à la protection contre la pénétration de corps solides. Le deuxième à la protection contre l'entrée des liquides. / Schutzgrad in zwei Ziffern ausgedrückt. Die erste bezieht sich auf den Schutz gegen feste Fremdkörper. Die zweite bezieht sich auf den Schutz gegen Flüssigkeiten. / Grado de protección expresado por dos cifras. La primera se refiere a la protección contra la penetración de cuerpos sólidos. La segunda a la protección contra la penetración de líquidos. / Степень защиты выражена двумя цифрами. Первая цифра относится к защите от твердых веществ, вторая, к защите от жидкостей.

1° cifra / 1st figure / 1° chiffre / 1. Kennziffer / 1° cifra / 1-ая цифра

IP0...	Non protetto. / Not protected. / Non protégé. / Ungeschützt. / No protegida. / Нет защиты.
IP1...	Protetto contro l'ingresso di corpi solidi con Ø 50 mm. / Protected against solid objects greater than 50 mm. / Protégé contre la pénétration des corps solides avec Ø 50 mm. / Geschützt gegen feste Fremdkörper Ø 50 mm. / Protegida contra los cuerpos sólidos con un diámetro de más de Ø 50 mm. / Защита от попадания твердых веществ Ø 50 мм.
IP2...	Protetto contro l'ingresso di corpi solidi con Ø 12 mm. / Protected against solid objects greater than 12 mm. / Protégé contre la pénétration des corps solides avec Ø 12 mm. / Geschützt gegen feste Fremdkörper Ø 12 mm. / Protegida contra los cuerpos sólidos con un diámetro de más de Ø 12 mm. / Защита от попадания твердых веществ Ø 12 мм.
IP3...	Protetto contro l'ingresso di corpi solidi con Ø 2,5 mm. / Protected against solid objects greater than 2,5 mm. / Protégé contre la pénétration des corps solides avec Ø 2,5 mm. / Geschützt gegen feste Fremdkörper Ø 2,5 mm. / Protegida contra los cuerpos sólidos con un diámetro de más de Ø 2,5 mm. / Защита от попадания твердых веществ Ø 2,5 мм.
IP4...	Protetto contro l'ingresso di corpi solidi con Ø 1 mm. / Protected against solid objects greater than 1 mm. / Protégé contre la pénétration des corps solides avec Ø 1 mm. / Geschützt gegen feste Fremdkörper Ø 1 mm. / Protegida contra los cuerpos sólidos con un diámetro de más de Ø 1 mm. / Защита от попадания твердых веществ Ø 1 мм.
IP5...	Protetto contro l'ingresso di polvere. / Protected against dust infiltration. / Protégé contre la pénétration de poussière. / Staubgeschützt. / Protegida contra la penetración de polvo. / Защита от попадания пыли.
IP6...	Protetto totalmente contro l'ingresso di polvere. / Totally protected against dust infiltration. / Totalelement protégé contre la pénétration de poussière. / Vollkommen staubdicht. / Totalmente protegida contra la entrada de polvo. / Полная защита от попадания пыли.

2° cifra / 2nd figure / 2° chiffre / 2. Kennziffer / 2° cifra / 2-ая цифра

IP..0	Non protetto. / Not protected. / Non protégé. / Ungeschützt. / No protegida. / Нет защиты.
IP..1	Protetto contro la caduta verticale di gocce d'acqua. / Protected against vertically falling water drops. / Protégé contre les chutes verticales de gouttes d'eau. / Geschützt gegen Vertikal-Tropfwasser. / Protegida contra la caída vertical de gotas de agua. / Защита от попадания капель воды в вертикальном падении.
IP..2	Protetto contro la caduta di acqua con inclinazione massima di 15°. / Protected against falling water drops up to 15° from the vertical. / Protégé contre les chutes d'eau en cas d'inclinaison jusqu'à 15°. / Geschützt gegen Tropfwasser mit Neigung bis 15°. / Protegida contra la caída de agua con una inclinación máxima de 15°. / Защита от попадания капель воды под углом не более 15°.
IP..3	Protetto contro la pioggia. / Protected against rain. / Protégé contre la pluie. / Geschützt gegen Regen. / Protegida contra la lluvia. / Защита от дождя.
IP..4	Protetto contro spruzzi d'acqua. / Protected against splashing water. / Protégé contre les projections d'eau. / Geschützt gegen Spritzwasser. / Protegida contra las proyecciones de agua. / Защита от брызг воды.
IP..5	Protetto contro getti d'acqua. / Protected against water jets. / Protégé contre les jets d'eau. / Geschützt gegen Strahlwasser. / Protegida contra los chorros de agua. / Защита от струи воды.
IP..6	Protetto contro potenti getti d'acqua. / Protected against powered water jets. / Protégé contre les jets d'eau puissants. / Geschützt gegen gewaltiges Strahlwasser. / Protegida contra fuertes chorros de agua. / Защита от сильной струи воды.
IP..7	Protetto contro l'immersione temporanea. / Protected against temporary immersion. / Protégé contre l'immersion temporaire. / Geschützt gegen zeitweiliges Eintauchen. / Protegida contra la inmersión temporal. / Защита от временного погружения.
IP..8	Protetto contro l'immersione prolungata. / Protected against continuous immersion. / Protégé contre l'immersion prolongée. / Geschützt gegen fortwährendes Eintauchen. / Protegida contra la inmersión continua y permanente. / Защита от продолжительного погружения.

SIMBOLI

Symbols / Symboles / Symbole / Símbolos / Символы



Lampadina inclusa

Lampadina inclusa / Bulb included / Ampoule incluse / Leuchtmittel inbegriffen / Bombilla incluida / Лампочка включена



Sorgente luminosa LED

Articoli con lampade a LED: consumo estremamente ridotto, luce chiara e concentrata, robustezza e lunga durata. / Items with LED lights: very low consumption, highly bright and focused light, strength and durability. / Articles avec lampes au LED: consommation extrêmement réduite, lumière claire et concentrée, robustesse et longue durée. / Artikel mit LED-Leuchten: extrem niedriger Verbrauch, klares und konzentriertes Licht, lange Lebensdauer. / Artículos con lámparas LED: consumo extremadamente reducido, luz clara y concentrada, robustez y larga duración. / Артикулы с лампочкой LED: очень низкое потребление, свет яркий и концентрированный, прочность и надёжность в употреблении.



Lampada con interruttore integrato

Interruttore integrato nel corpo luce / Integrated switch button / Interrupteur sur la base / Schalter im Lichtkörper integriert / Interruptor encajado en el elemento de iluminación / Светильник снабжен выключателем.



Lampada con dimmer tattile

Apparecchio dotato di interruttore touch: si accende e si regola l'intensità col tocco di un dito sul corpo luce. / Lamp with touch switch: switching on and dimming by touching the base with a finger. / Appareil équipé d'interrupteur touch: il s'allume et il se règle l'intensité avec la touche d'un doigt sur la base. / Gerät mit Touch-Schalter, Einschaltung und Einstellung mit Fingertouch auf den Lichtkörper. / Equipo con interruptor touch: se enciende y se ajusta la intensidad al tocar con un dedo el elemento de iluminación. / Светильник снабжен выключателем с помощью одним дотрагиванием: включается и регулируется с помощью дотрагиванием руки к светильнику.



Lampada con dimmer

Apparecchio fornito con variatore di potenza. / Luminaire with dimmer. / Appareil équipé de variateur de lumière. / Gerät mit Leistungseinsteller. / Equipo suministrado con variador de potencia. / Светильник снабжен регулятором мощности.

Icone delle tipologie / Typology icons / Icônes des typologies / Ikonen der Typen / Iconos de las tipologías / Изображения типологии



SP

Lampada a sospensione / Suspension lamp / Suspension / Pendelleuchte / Lámpara colgante / Люстры и подвесы



PL

Lampada da soffitto / Ceiling lamp / Plafonnier / Deckenleuchte / Lámpara de techo / Потолочные светильники



AP

Lampada da parete / Wall lamp / Applique / Wandleuchte / Lámpara de pared / Настенные светильники



TL

Lampada da tavolo / Table lamp / Lampe de table / Tischleuchte / Lámpara de sobremesa / Настольные лампы



PT

Lampada da terra / Floor lamp / Lampadaire / Stehleuchte / Lámpara de pie / Торшеры

ICONE TECNICHE

Technical icons / Icônes techniques / Technische Ikonen / Iconos técnicos / Технические изображения

Classi di isolamento / Insulation classes / Classes de protection électrique / Schutzklassen / Clases de aislamiento / Классификация изоляции



Classe I Sicurezza elettrica garantita dall'isolamento principale e da un conduttore di protezione (messa a terra) collegato alla struttura metallica della lampada. Messa a terra obbligatoria. / Class I Electrical safety guaranteed by main insulation and additional protective conductor (earthing) connected with metal lamp frame. Earthing is obligatory. / Classe I Sûreté électrique garantie de l'isolement principal et d'un conducteur de protection (mise à la terre) uni à la structure métallique de la lampe. Mise à la terre obligatoire. / Schutzklasse I Schutz gegen Stromschlag garantiert durch Hauptisolierung und Schutzleiter (Erdungskontakt), mit der Metallstruktur der Lampe verbunden. Der Erdungskontakt ist obligatorisch. / Clase I Seguridad eléctrica asegurada por el aislamiento principal y un conductor de protección (toma de tierra) conectado a la estructura metálica de la lámpara. Toma de tierra obligatoria. / Класс I Электрическая безопасность гарантирована основной изоляцией и защитным проводником (заземление), присоединённый к металлической структуре светильника. Заземление обязательное.



Classe II Sicurezza elettrica garantita dall'isolamento principale e da un doppio isolamento o da un isolamento rinforzato. Non deve avere messa a terra. / Class II Electrical safety guaranteed by main insulation and double or reinforced insulation. Earthing not necessary. / Classe II Sûreté électrique garantie de l'isolement principal et d'un double isolement ou d'un isolement renforcé. Il ne doit pas avoir mise à la terre. / Schutzklasse II Schutz gegen Stromschlag garantiert durch Hauptisolierung und Doppelisolierung oder Verstärkungsisolierung. Der Erdungskontakt ist nicht obligatorisch. / Clase II Seguridad eléctrica asegurada para el aislamiento principal y un doble aislamiento o un aislamiento reforzado. No se necesita una toma de tierra. / Класс II Электрическая безопасность гарантирована основной и двойной изоляцией, или же усиленной. Не должно иметь заземления.



Classe III Sicurezza elettrica garantita dall'alimentazione a bassissima tensione (inferiore a 50 Volt). Non deve avere messa a terra. / Class III Electrical safety guaranteed by very low power supply (less than 50 Volt). Earthing excluded. / Classe III Sûreté électrique garantie par l'alimentation à très basse tension (inférieure à 50 Volts). On ne doit pas avoir mis à la terre. / Schutzklasse III Schutz gegen Stromschlag garantiert durch ganz niedrige Spannungszuführung (unter 50 Volt). Erdung ist nicht notwendig. / Clase III Seguridad eléctrica asegurada por voltajes de tensión muy baja (inferior a 50 voltios). No se necesita una toma de tierra. / Класс III Электрическая безопасность гарантирована подачей электроэнергии низкого напряжения (меньше чем 50 вольт). Не должно иметь заземления.



Apparecchio non idoneo al montaggio diretto o incasso su superfici normalmente infiammabili. / Item not appropriate for direct or recessed installation on normally flammable surfaces. / Appareil inapte au montage direct ou à encastrer sur surfaces généralement inflammables. / Gerät nicht geeignet für direkte Montage auf normalerweise entzündliche Oberflächen. / Aparato no idóneo al montaje directo o encaje sobre superficies normalmente inflamables. / Прибор не подходит для непосредственного монтажа или встраивания на воспламеняющиеся поверхности.



Marchio di conformità alle direttive comunitarie europee di sicurezza. / Mark of conformity to European Community Safety regulations. / Marque de conformité aux normes Européennes de sécurité. / Das CE-Zeichen zeichnet Produkte aus die mit den europäischen Normen übereinstimmen. / Marca de cumplimiento de las directivas comunitarias europeas de seguridad. / Знак соответствия с общепринятыми европейскими нормами безопасности.



INDICE PER CODICE

Code index / Index des codes / Inhaltsverzeichnis für EAN-Code / Índice por código /
Оглавление с указанием кодов

Cod.	Pag.	014395 139	020600 166	027418 98	035611 126	059228 162	075334 208	088594 208	094120 82	103426 86
		014456 265	020617 166	027425 98	035628 126	059235 162	075341 208	089430 246	094786 230	103433 86
000619 256		014623 254	020716 69	027616 121	035635 126	059242 162	077734 156	089454 246	094793 230	103440 250
001180 298		014630 254	020723 69	027623 121	035642 126	059259 162	077741 156	089461 247	095615 82	103501 84
001197 286		014920 296	020730 69	027630 121	035642 124	059266 162	077758 156	089478 247	095622 82	103518 84
002408 139		014968 152	020747 69	027821 98	035659 126	060491 140	077765 156	089485 247	095639 82	103792 128
002880 210		014975 152	020822 211	027838 98	035659 124	060507 140	079387 158	089768 60	097664 219	104294 178
002897 255		015101 257	020839 211	027852 285	035741 111	060514 140	079400 156	090252 118	097671 219	104775 82
002903 255		015118 257	020846 211	027876 285	035826 154	062211 136	080888 100	090269 118	100272 218	104799 82
003283 182		015125 256	020853 211	027975 149	035840 154	066431 162	081496 80	090276 118	100289 218	104812 82
003399 182		015132 256	020877 211	028460 219	035864 154	066448 162	081502 80	092676 180	100296 218	105659 283
003528 285		015262 286	020969 113	030210 139	035987 301	066622 221	081519 80	092683 180	100302 218	108292 310
003535 285		015286 285	020976 113	030562 146	036007 301	066639 221	081526 80	092690 180	100326 68	110509 297
004099 114		015439 164	020983 113	031064 248	037332 67	067872 122	081533 80	092720 180	100333 68	110516 297
004419 230		015446 164	021416 226	031507 270	041827 128	067889 122	081540 80	092744 180	100340 68	110875 176
004426 230		015750 303	021430 226	031712 173	042534 240	068183 100	081557 80	092751 220	100425 230	110882 176
004556 173		015767 246	022765 117	032313 292	042794 286	068190 100	081564 80	092782 220	100432 220	110899 176
004983 77		015965 152	022772 117	032320 292	043661 240	068268 150	081748 88	092836 40	100746 134	110943 176
005041 77		016016 296	022789 106	032337 292	044248 82	068275 150	082158 134	092850 40	100784 134	111490 110
005287 286		016399 285	022819 77	032344 292	044255 82	068299 150	082172 134	092881 40	100791 134	111551 110
005843 112		016870 202	022987 182	032436 288	044392 94	068305 150	082196 134	092911 132	100807 134	111872 160
005850 112		017013 202	023182 166	032467 288	044422 94	068404 122	082257 134	092942 40	100968 295	111889 160
005881 219		017020 202	024486 224	032504 98	044453 94	068411 122	082264 134	093000 232	100982 295	111896 160
005898 219		017310 269	024493 224	032511 98	044491 299	068428 122	082288 134	093031 232	101200 308	112305 34
005911 230		017327 270	024509 224	032573 174	044750 136	070186 82	087269 148	093079 232	101217 308	112312 34
007151 146		017716 303	024523 224	032597 174	044767 136	073118 222	087276 66	093123 172	101224 308	112336 34
007533 226		018010 152	024677 310	032610 174	044774 136	073132 222	087283 66	093147 172	101231 308	112343 34
007953 114		018027 152	024684 310	032634 174	044910 140	073149 222	087368 84	093277 172	101248 308	112398 107
008608 253		018072 164	025032 182	032672 174	044927 140	073156 222	087375 84	093321 172	101255 308	112404 107
008615 253		018775 256	025261 76	033532 128	044934 140	073392 158	087382 298	093475 128	101262 308	112435 107
008622 253		019376 104	025278 76	034072 128	045030 305	073408 158	087757 96	093550 213	101279 308	112626 60
008929 264		019383 104	025285 76	034393 286	045047 305	073422 158	087764 96	093659 72	101286 308	112695 60
009704 114		019390 104	025292 76	034416 286	047881 310	073439 158	087771 96	093680 72	101293 308	112701 60
012209 285		019451 149	025308 76	034706 120	051406 299	073453 106	088051 168	093697 72	101323 308	112732 60
012865 210		019468 149	025315 76	034713 120	051420 310	073606 246	088068 168	093703 258	101330 308	112800 130
012872 210		019499 137	025490 146	034720 120	052663 212	073613 246	088105 168	093758 214	101347 308	112817 130
012889 210		020365 146	026008 146	034737 120	052670 212	073651 142	088129 168	093789 214	101354 308	112848 130
012902 210		020372 146	026022 166	034935 302	052687 212	073729 142	088136 168	093796 214	101378 310	113197 130
013046 84		020389 146	026039 166	034942 302	052700 212	075150 126	088143 168	093857 214	101385 310	113562 148
013060 84		020501 104	026084 300	035307 295	052717 212	075181 126	088167 168	093987 105	102047 72	113654 94
013657 305		020518 104	026299 117	035369 295	057187 219	075211 178	088259 60	093994 105	102054 72	113661 94
013787 226		020525 104	026398 310	035574 160	057194 219	075242 208	088433 223	094007 105	103174 37	113678 94
013794 226		020556 137	026695 149	035581 160	057200 219	075280 208	088440 223	094021 178	103204 176	113975 198
013800 226		020563 137	026855 292	035598 160	058740 310	075310 208	088570 208	094045 82	103327 150	114170 80
013817 226		020594 166	026862 292	035604 126	059211 162	075327 208	088587 208	094052 82	103419 86	114187 80

INDICE PER CODICE

Code index / Index des codes / Inhaltsverzeichnis für EAN-Code / Índice por código /
Оглавление с указанием кодов

Cod.	Pag.	120898 34	124131 319	134215 237	139951 58	145211 284	153131 154	158709 236	163772 34	167398 124
		120904 34	124148 319	134239 64	139975 58	146294 197	153148 154	158785 236	163789 34	167404 124
114194	80	121130 266	124155 319	134246 64	140001 58	148151 50	153155 154	158808 236	164182 162	167411 124
114200	80	121147 266	125084 102	134352 72	140018 58	148175 50	153421 61	159256 184	164205 162	167442 318
114224	160	121154 266	125091 102	134826 189	140179 253	148502 50	153438 61	159263 242	164212 162	167497 50
114279	128	121161 266	125824 75	134833 189	140186 253	148939 200	153445 61	159287 242	164229 162	167503 50
114521	121	121178 266	125831 75	134840 189	140193 253	148977 54	153582 290	159317 242	164236 162	167664 318
114606	248	121338 266	126531 319	134871 75	140247 291	148984 54	153599 290	159812 184	164250 162	168043 216
114675	128	121352 265	126548 319	135038 56	140315 291	149530 322	153605 290	159843 46	164250 162	168067 216
114682	128	121574 217	126760 291	135175 195	140322 291	149684 40	153612 290	159850 46	164960 140	168081 216
114712	128	121857 217	126784 291	135526 308	140339 105	149691 40	153629 290	159867 46	164977 134	168159 45
114729	128	121864 217	126807 291	135816 190	140599 90	149707 40	153636 290	159874 138	164984 134	168166 45
114736	128	122052 77	126968 198	135823 190	140605 90	151649 314	153926 308	159881 138	164991 134	168180 45
114743	128	122168 310	128207 198	136332 62	140612 90	151656 314	153933 308	159904 138	165004 134	168197 45
114910	47	122557 37	128825 322	136349 62	140629 90	151663 314	153940 308	159911 138	165011 150	168258 88
114927	47	122564 37	128832 322	136691 42	140827 194	151687 314	153957 308	159935 92	166209 50	168289 88
115498	198	122588 150	128849 322	136707 42	141046 96	151694 314	153964 308	159942 92	166247 145	168579 36
115504	198	122595 150	129167 310	136714 42	141053 96	151700 314	153971 308	159959 92	166254 144	168586 36
115511	198	122601 150	129242 304	136721 42	141060 96	151717 314	153988 308	159966 92	166261 144	168609 36
115832	170	122632 47	129570 200	136738 42	141084 109	151724 314	153995 310	159973 92	166278 59	168746 119
115849	170	122823 320	129600 200	136875 186	141176 195	151731 312	154008 310	159980 92	166285 144	168753 119
115856	170	122830 320	129693 186	137117 48	141299 310	151748 312	155098 321	160085 234	166315 59	168777 119
115863	170	122854 320	129709 186	137124 48	141923 194	151755 312	155104 321	160214 28	166322 144	168791 215
115962	192	122861 320	129860 316	137131 48	141954 194	151762 312	155111 321	160245 28	166339 59	168821 215
115979	192	122878 297	129877 316	137278 115	142227 84	151779 312	155128 321	160269 28	166346 59	168838 215
115986	192	122885 297	129921 186	137346 115	142357 252	151786 312	155142 262	160313 28	166360 144	168852 229
115993	192	123073 248	130163 316	137377 115	142364 252	151793 308	155159 320	160818 72	166421 204	168869 229
116006	192	123295 320	130170 316	137384 115	142517 42	151847 313	155166 320	160825 72	166438 204	168883 94
116013	40	123301 320	130187 316	137681 70	142593 294	151854 313	155173 321	160832 72	166483 204	168906 94
116228	132	123851 54	130903 188	137698 128	142609 294	151861 314	155180 321	162201 30	166544 142	168913 145
116235	132	123868 54	130910 188	137704 128	142616 294	151946 312	155227 262	162416 44	166551 142	168920 145
116600	82	123882 308	131719 304	138053 320	142623 294	151953 312	155234 321	162461 280	166650 238	168937 145
116617	82	123899 308	131733 304	138077 320	143200 322	151960 312	155494 272	162478 30	166667 238	168951 228
116624	82	123929 310	131757 304	138084 320	143217 322	151977 312	155623 280	162737 185	166698 238	168968 228
116884	123	123936 310	131771 241	138091 320	143224 322	151991 312	155630 280	162744 185	166704 238	169088 54
117652	310	123943 310	131788 241	138107 320	144313 232	152004 312	155906 42	162751 185	166742 238	169095 54
117737	145	124032 313	131795 241	138114 320	144771 108	152059 126	156316 32	162782 185	166766 238	170657 72
117782	102	124049 313	132112 116	138343 194	144795 108	152684 305	156323 32	163109 55	166773 238	170824 264
117799	102	124056 313	132129 116	139098 71	144818 278	152769 72	156330 32	163116 55	166797 238	170855 269
119571	308	124063 313	132600 65	139364 126	144849 278	152776 234	156347 32	163123 55	166902 216	172743 59
119755	264	124070 313	132617 65	139371 126	144856 278	152936 38	156392 272	163154 55	167244 124	172750 59
119786	274	124087 313	133959 282	139388 126	144863 278	153001 313	156408 272	163161 55	167251 124	173856 318
119816	274	124100 313	133973 282	139586 190	144917 268	153056 38	156415 272	163321 54	167268 124	173894 318
119830	274	124117 313	134116 56	139593 190	145198 284	153094 38	157580 308	163338 54	167282 50	173900 318
119908	274	124124 319	134208 237	139609 192	145204 284	153100 38	157597 308	163765 34	167367 50	173917 216

INDICE PER CODICE

Code index / Index des codes / Inhaltsverzeichnis für EAN-Code / Índice por código /
Оглавление с указанием кодов

Cod.	Pag.		
		187457	78
		187716	42
174204	74	188980	310
174211	74	189000	310
174228	74	189031	310
174235	74	189062	310
174280	196	189093	310
174310	196	189109	310
174341	196	189147	312
175317	42	189154	312
175324	42	189161	312
175331	42	189178	312
175348	42	189185	312
175355	42	189192	312
176291	78		
176352	52		
176369	52		
176888	322		
176901	322		
179254	206		
179643	261		
179667	261		
179902	126		
180090	259		
180106	259		
180212	260		
180229	260		
180298	262		
180304	262		
180922	200		
180946	200		
182179	150		
182186	150		
182193	150		
183336	313		
183343	313		
183794	310		
185453	310		
185590	323		
187006	30		
187013	321		
187389	40		
187396	40		
187433	78		
187440	78		



Contatti / Contacts / Contacts / Kontakte / Contactos / Контакты

IDEAL LUX s.r.l.

Via Taglio Destro, 32
30035 Mirano (Venezia)
P.I. / C.F. 02420040277

IDEAL LUX Warehouse

Via delle Industrie, 8/D
30036 Santa Maria di Sala (Venezia)
8.00 - 12.00 / 13.30 - 17.00

IDEAL LUX Web

www.ideal-lux.com
info@ideal-lux.com

IDEAL LUX Office

Tel. +39 041 5790500
Fax +39 041 8872349
8.00 - 12.00 / 13.30 - 17.30